
Crystal Nails®

Crystal Nails®

A SOKSZÍNŰSÉG SZERELMESEINEK

3
VILÁGBAJNOKI ELSŐ HELY
(DÜSSELDORF)

24
KÖRÖMOLIMPIAI ARANY
(LONDON)

220
VERSENY-GYŐZELEM
A VILÁGBAN!

www.mukorom.hu / www.crystalnails.hu

instagram.com/crystal_nails_hungary

facebook.com/crystalnails.hungary


Crystal
Nails®

CRYSTAL NAILS
IGÉNYES KÖRMÖSÖK KÉZIKÖNYVE 2018/2019
TARTALOMJEGYZÉK

6 A Crystal Nails Nemzetközi Bajnok oktatói csapata

7 Honnan szerezhe-ted be a Crystal Nails termékeit?

8 Crystal Card Hűségprogram

9 Referenciaszalon program

10 Crystal Phone Okostelefon fejlesztések

12 Körmök az interneten

13 Profi továbbképzéseink - ízelítő

16 Rendezvényeink

20 Körömtrend színek 2018

22 AkrilZselék

28 Építő zselék

60 Színes zselék

80 Royal Gel

88 Fixálásmentes, sűrű díszítő zselék

94 3 STEP CrystaLac

126 ONE STEP CrystaLac

139 ONE STEP Easy CrystaLac

144 Építő porcelánok

155 Színes porcelán

164 Előkészítő- és segédfolyadékok

168 Körömápolók- és lakkok

185 Reszelők

193 Ecsetek

212 Sablonok és profi kiegészítők

222 One Move akrilfestékek és Aquarell krémfestékek

227 Nail Art

248 Electronics by Crystal Nails

264 Kellékek

278 Technikai kisokos

323 Nemzetközi sikerek és -háttér

324 Csúcsminőségű anyagok - óriási választék

325 Versenyzői támogatások

326 A körömdivat nagykövete

A CRYSTAL NAILS SIKERSZTORI

HONNAN INDULT A VILÁGSIKER?
Jákob Zoltán magabiztos, precíz mérnökként, kellő szépérzékkel és kreativitással a körmös lányok fejével gondolkodik.
A Crystal Nails "berobbanásához" a szépségiparba – kellő hittel és meggyőzőerővel – a legjobb segítőtársakat kezdte maga mellé állítani. Egy amerikai vegyészmérnökkel és a legnevesebb hazai körmös bajnokokkal indította, ma pedig már saját, 200 fős csapata van. Hogy kik ők? Magasan képzett vezetők, világklasszis oktatók, tehetséges vegyészmérnökök, kreatív trend-elemzők, lelkiismeretes tesztelők, precíz gyártásvezetők…

HOVA TARTANAK MA?
„Számomra is elképesztő, hogy minden évben mekkorát növekedünk; nem is mi keressük az új partnereket, hanem ők találnak ránk."
A Crystal Nails-t ma a körmös világ újítójaként (Nail Innovator) tartják számon, és minden évszakban tőlük várják a meghatározó új fejlesztéseket, divatszíneket, technikákat. 4 kontinens 32 országában vannak jelen. Mi több: a világon mindenütt tárt karokkal várják a szalonok azokat a magyar körmösöket, akik a Crystal Nails egyedi, mégis változatos és megbízható anyagaival dolgoznak.
Utolérhetetlenül sok, több mint 220 első helyezést értek már el a világ körmös versenyein; de az igazi győztesek mégis a szalonokba betérő nők százezreit Crystal Nails-szel megszépítő körmösök!



Jákob Zoltán
CEO, Crystal Nails

A CRYSTAL NAILS NEMZETKÖZI BAJNOK OKTATÓI CSAPATA

Csúcsminőségű alapanyag és profi szaktudás – ezek szakmánk alappillérei. Mindkettő elengedhetetlen feltétele annak, hogy a legjobbak közé kerülj. Többszörös Nemzetközi Bajnok oktatóink pontosan tudják ezt; ismerik a hosszú, rögös utat, amit a csúcsig kell bejárni. De teljesíthető! Rengeteg tanulással, folyamatos továbbképzéssel, kemény munkával, sok gyakorlással és kitartással – ők is így jutottak el a legmagasabb szintekre.



FEKETE ZSUZSANNA

Olimpiai- és Kétszeres Európa Bajnok, Hétszeres Magyar Bajnok, Aranykoszorús Mester



SEBESTYÉN ÁGNES

Crystal Díszítő Európa Bajnok, Világbajnoki Díszítő Ezüstérmes



DROZDIK MELINDA

Világbajnok Zselés építés (Düsseldorf, 2014), Olimpiai Bajnok (London, 2014), Olimpiai Bajnoki Ezüst- és Bronzérmes (Madrid, 2014), Magyar Bajnok, Mesterleveles Kézápoló és Műkörömépítő, Lábápoló



MAGYAROSI BARBARA

Crystal Díszítő Európa Díszítő Világbajnok (München, 2015), NailArt Magyar Kupa Aranyérmes, Díszítő Bajnok, CN Elite Mester



HALÁSZ VIRÁG

Világbajnoki Bronzérmes, Düsseldorf, 2014; Olimpiai Bajnok 2014, Róma; Dublini Tripla Aranyérmes, Mesterleveles Kézápoló- és Műkörömépítő



KESZTYŰS DÓRA

Olimpiai Aranyérmes (London, 2017), Ötszörös Olimpiai Ezüstérmes (London), Körömtábor Elite Mestere



SIKARI EDINA

Négyszeres Körömtábor mester, Ukrán Bajnok porcelán építés (2016), Szabolcs Kupa Aranyérmese, porcelán építés (2017), Mesterleveles Kézápoló és Műkörömépítő szakoktató



BALÁZSI SZILVIA

Szabolcs Kupa Aranyérmes, épített zselé; Magyar Bajnokság Aranyérmes, Soak Off manikűr kategória



MAJNIK MÓNIKA

Körömtábor mester, Magyar Bajnoki Bronzérmes (2016), Magyar Bajnok (2015), Mesterleveles Kézápoló és Műkörömépítő, Manikűr-műkörömépítő szakoktató



DOVISCSÁK DÓRA

Kézápoló és Műkörömépítő



PÁSZTOR DÓRA

Kézápoló és Műkörömépítő, Lábápoló



RIDEG ANETT

Kézápoló és Műkörömépítő, Lábápoló

HONNAN SZEREZHETED BE A CRYSTAL NAILS TERMÉKEIT?

KÖNNYEDÉN HOZZÁJUTHATSZ A CRYSTAL NAILS TERMÉKEIHEZ:

1. 500 m²-es József körúti **ÜZLETÜNKBŐL**
2. 1000 m²-es nemzetközi **NAGYKERESKEDÉSBŐL**
3. Több mint 100 Crystal Nails **ÉRTÉKESÍTÉSI PARTNERTŐL** országszerte
4. WEBÁRUHÁZUNKBÓL: www.crystalnails.hu/bolt
5. Westendben található **ÜZLETÜNKBŐL**
6. Több országos **TERÜLETI KÉPVISELŐNKTŐL** (Körömfutár)
7. Mindezt egy óriási, 4000 m2-es **RAKTÁR** szolgálja ki







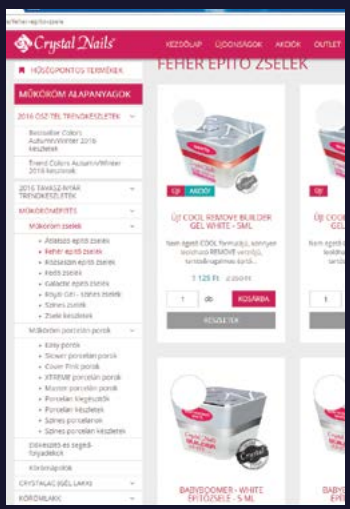







CRYSTAL CARD HŰSÉGPROGRAM

CRYSTAL CARD HŰSÉGKÁRTYA

A Crystal Nails közkedvelt, visszatérő törzsvásárlói hűségének viszonzásaképpen sok évvel ezelőtt bevezette Hűségpontgyűjtő programját: egy igényes, névre szóló plasztik kártyán, a Crystal Card hűségkártyán gyűjtheted vásárlásaid után járó pontjaid.

A megszerzett pontjaid a www.crystalnails.hu/husegprogram oldalon található Crystal Nails és Crystal Fashion termékekre válthatod be. Ezen az oldalon minden, Hűségpontgyűjtő programmal kapcsolatos információt és feltételt megtalálsz. Csatlakozz Te is!

TUDNIVALÓK PONTRÓL PONTRA

- A Crystal Hűségpontgyűjtő kártyát minden vásárlás alkalmával hozd magaddal! A kártyát mindig fizetés előtt kell átadnod a pénztárnál/körömfutárnak/viszonteladónak!
- A pontokat Crystal Nails és Crystal Fashion termékekre válthatod be.
- Pontjaidat beválthatod: József körúti üzletünkben, Westendben található üzletünkben, területi képviselőinknél (Körömfutárok), viszonteladóinknál és webáruházunkban.
- Minden levásárolt 3.000 forint után 1 pontot írunk jóvá a kártyádon.
- Minden hónapban két Crystal Fashion terméket szerezhetsz be kedvező pontértéken!
- Aktuális pontegyenlegedről a www.crystalnails.hu/husegprogram menüpont alatt tájékozódhatsz.
- A továbbképzésekért is pontot kapsz: az egész napos továbbképzésekért 6 pontot, a Körömtáborért 50 pontot. A pontot érő továbbképzések listáját megtalálod a www.mukorom-tanfolyam.com oldalon.
- Versenysikereid is pontot érnek! Bármely Magyar Bajnokságon szerzett aranyérem 100, ezüstérem 50, bronzérem 25 hűségpontot ér!

MEGJELENÉSE ÓTA TÖBB MINT 32.800-AN VÁLTOTTÁK KI ÉS GYŰJTIK PONTJAIKAT HŰSÉGKÁRTYÁJUKRA

HAVONTA KÉT CRYSTAL FASHION TERMÉKET SZEREZHETSZ BE KEDVEZŐ PONTÉRTÉKEN!

MINDEN 3.000 FORINT VÁSÁRLÁS = 1 HŰSÉGPONT

NINCS MÉG CRYSTAL CARD HŰSÉGKÁRTYÁD? REGISZTRÁLJ!
www.crystalnails.hu/husegprogram

A Hűségpontgyűjtő programmal kapcsolatos részleteket, feltételeket megtalálod a www.crystalnails.hu/husegprogram oldalon. Itt nézheted meg a folyamatosan frissülő, pontjaidért megszerezhető termékek listáját is, valamint a pontegyenleged (az első feltöltéstől).

Boldog születésnapot kíván a Crystal Nails!
A Crystal Nails minden évben megajándékoz a születésnapodon – Ma ünnepled születésnapod? 10 pontot, Referenciaszalon-tulajdonosként 15 pontot kapsz ajándékba!







REFERENCIASZALON PROGRAM

A Crystal Nails Referenciaszalon Programját az igényes körmök szerelmeseinek és az elhivatott szakembereknek hozta létre. Azoknak, akik a továbbképzéseken, rendezvényeken folyamatosan frissítik szakértelmüket és Crystal Nails alapanyagot használnak.

MÉG TÖBB AJÁNDÉK

- csatlakozásodkor...
• ...egy Referenciaszalon táblát vagy matricát, mely szalonod dísze lesz,
• ...egy Referenciaszalon programot tanúsító oklevelet,
• ...4 db ajándék posztert kapsz.
- évente két alkalommal 50 pontot írunk jóvá a Referenciaszalon Programban résztvevőknek (melyet a feltételek teljesülése esetén félévente újra megkapnak, azaz évente 100 hűségpontot, ami 300.000 Ft értékű vásárlásnak felel meg!)
- minden évben, születésnapod alkalmából megajándékozunk 15 hűségponttal

MÉG TÖBB VENDÉG

- saját honlapot szerkeszthetsz a kormosszalon.hu kiemelt felületen, amelyet a Google kereső is használ
- bekerülsz a vendégek által használt és kedvelt Körömszalon kereső okostelefon alkalmazásba kiemelt helyen. Így szalonodat, a műkörmöst kereső nők egy pillanat alatt megtálalják. Szalonod felkerül a mukorom.hu-ra, mely oldalt a Google keresője a “műköröm” és “műkörmös” szavakra az első helyen hozza! (NAPONTA RENGETEGEN KERESNEK MŰKÖRMÖST A MUKOROM.HU-N!)

Az Elite Körmös Referenciaszalonoknak külön, kiemelt helyet biztosítunk a honlapon, ami egy nagyon értékes reklám.

(A mukorom.hu látogatottsága napi 8-9.000 fő, melynek kb. 40%-a új látogató, és egy látogató átlagban 16 oldalt néz meg a honlapon.)

ÍGY CSATLAKOZHATSZ:

Látogass el a www.mukorom.hu/koromszalon oldalra és regisztrálj, vagy lépj be.
Referenciaszalonná váláskor az 50 meglevő továbbképzésünk közül legalább 5-ön részt kell venned, melyet a programban igazolni kell. (A Körömtáborban való részvétel megfeleltethető 4 továbbképzésnek.)
A regisztrációt követően illetékes területi képviselőnk igazolja vissza jelentkezésedet és adja át a REFERENCIASZALON táblát az ajándék posztereket és az igazoló oklevelet.
Ne feledd, évente 100 pontot írunk jóvá Crystal Card hűségkártyádon, melyet Crystal Nails és Crystal Fashion termékekre válthatsz be.

AMIT KÉRÜNK:

1. Minőségi szolgáltatást a vendégek felé, amelyeket rendszeres, képzésen való részvétellel erősítesz meg. Tartós műkörmöket, kedves kiszolgálást (ezt kapcsolattartó területi képviselőnk, illetve a vendégek esetleges visszajelzései alapján kísérjük figyelemmel).
2. Trendiséget – a továbbképzéseinken való részvétellel
3. Legalább 90%-ban csak Crystal Nails műköröm alapanyagok (zselék, porcelánok) használata, félévente legalább néhány új trendszín beszerzése, minimum 50%-ban professzionális eszközeink (sablon, ecsetek) használata (területi képviselő tudja igazolni).
4. Kéthavonta legalább egy általad készített, friss műköröm fotó feltöltése a www.mukorom.hu weboldalra.

MÉG TÖBB TUDÁS

- egy továbbképzésünket INGYEN, jelképes 50 hűségpontért végezheted el minden évben (csak a budapesti, József körúti továbbképzéseinkre érvényes)
- egy másik képzést pedig minden évben feláron (a tanfolyami helyek számának és a jelentkezési határidők figyelembevételével)

A Crystal Nails Referenciaszalon az a hely, ahol...

...elhivatott, szakmai tudásukat folyamatosan frissítő szakember
...csúcsminőségű Crystal Nails alapanyagokkal dolgozik
...mindig a legújabb, legdivatosabb díszítésekkel
...tökéletes szolgáltatással várja a vendéget, aki elégedetten távozik tőle
Magadra ismertél?

Akkor csatlakozz!



CRYSTAL PHONE OKOSTELEFON FEJLESZTÉSEK

Manapság már bárhol és bármikor online lehetsz okostelefonod segítségével – könnyedén levelezhetsz, tarthatod a kapcsolatot barátaiddal a különböző közösségi oldalakat látogathatsz, és természetesen azonnal eljut hozzád minden hír és információ. Miért ne juthatna el minden körmösszakmát érintő hír – újdonságok, fejlesztések, legújabb profi továbbképzések, technikák és díszítések – is a megjelenés pillanatában, tehát: AZONNAL!
Ezért és mindennapi munkád segítésére kifejlesztettünk HÁROM INGYENES ALKALMAZÁS-t, melyeket iOS és Android, EGY INGYENES ALKALMAZÁS-t, melyet Android szoftverrel rendelkező telefonodra is letölthetsz!

„VIGYÉL MAGADDAL!”

Vidd magaddal a Crystal Nails nagykatalógusát, illetve az éppen aktuális újdonságokat és fejlesztéseket, valamint az évszak legütősebb színeit tartalmazó kiegészítő katalógust; a mindig frissülő körmös híreket, a 2018-as legfrissebb profi továbbképzések ismertetőjét, időpontjait és a műkörmös webáruházat.
Csak egy kattintás!

A letöltéshez írd be az AppStore vagy a Play Áruház keresőjébe:
CRYSTAL NAILS

„LÉGY MEGTALÁLHATÓ!” KÖRÖMSZALON KERESŐ

Senki nem hiányozhat a műkörmös keresőről, ahol nők ezrei keresik a körömszalonokat a térképen, és egy kattintással már hívhatják is időpontért a kiválasztott szalont. A google térképen megtalálják a közelükben lévő szalonokat, annak minden szolgáltatásával, elérhetőségével és nyitva tartásával (opcionális).
Hogy a Te szalonod is megjelenjen a mindenki által látható Körömszalon keresőben, regisztrálj a www.mukorom.hu oldalon (minden www.mukorom.hu-n regisztráló automatikusan bekerül a szalonkeresőbe; a korábban regisztráltak már bent is vannak).

A letöltéshez írd be az AppStore vagy a Play Áruház keresőjébe:
KÖRÖMSZALON vagy **MŰKÖRMÖS**

BESTNAILS – MUKOROM.HU OKOSTELEFONRA

A mukorom.hu, azaz a körmös trend- és tudásportál telefonos applikációs változata.

A letöltéshez írd be az AppStore vagy a Play Áruház keresőjébe:
BESTNAILS

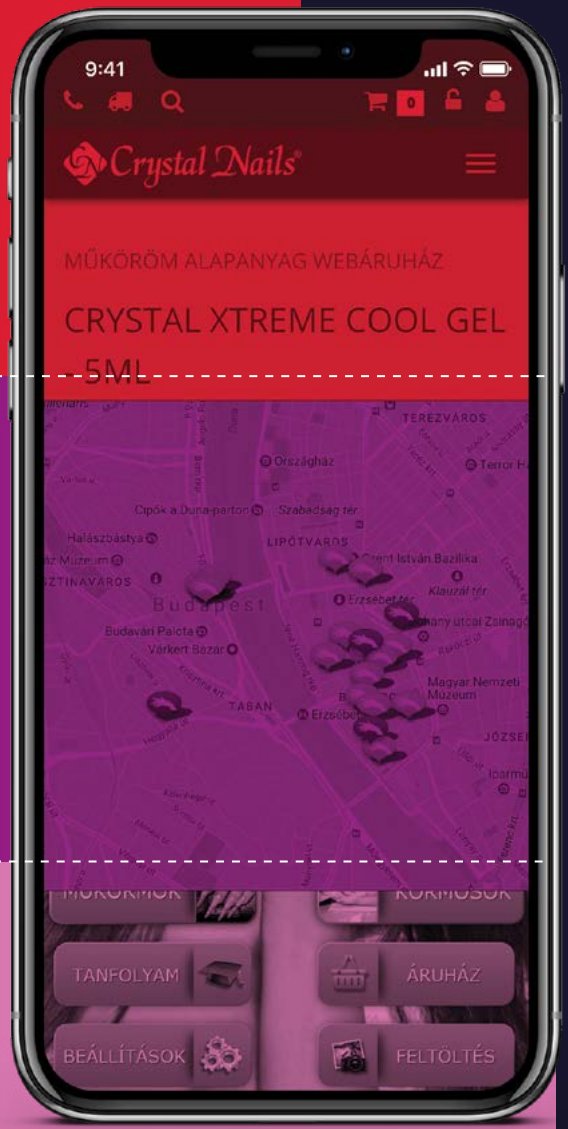

CRYSTAL PHONE OKOSTELEFON FEJLESZTÉSEK



NAILACADEMY – MUKOROM-TANFOLYAM.COM OKOSTELEFONRA

Egy applikáció, melyen keresztül egyszerűen és gyorsan jelentkezhetsz bármely, a www.mukorom-tanfolyam.com oldalon is megtalálható félnapos és egynapos technikai- és díszítő továbbképzésre, szempilla oktatásra, pedikűr továbbképzésre, ingyenes workshopra, versenyfelkészítésre és Körmös Diplomára. Hogy mindig meg tudj újulni; újabb és újabb technikákat és díszítéseket mutathass vendégeidnek, képezd tovább magad! Szemezgess a tanfolyamok közül útközben, akár a villamoson is!

A letöltéshez írd be a Play Áruház keresőjébe: NAILACADEMY

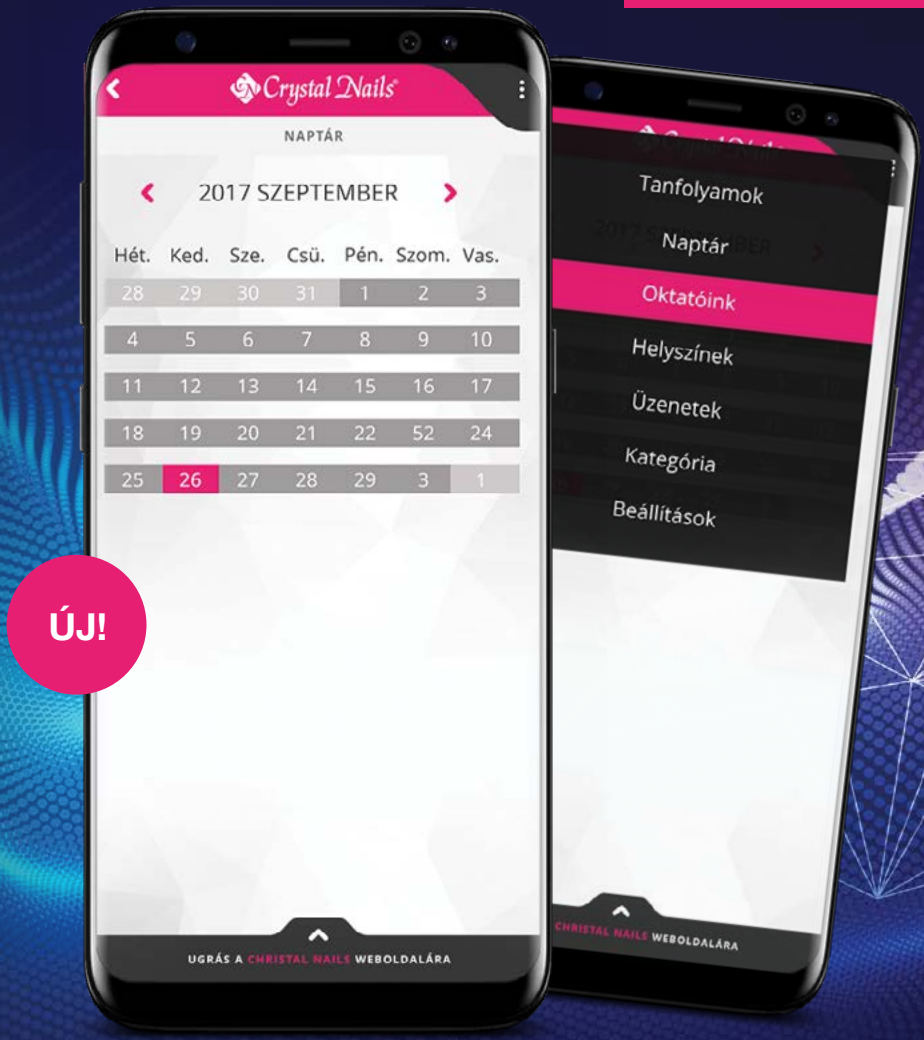

ÚJ!

KÖRMÖK AZ INTERNETEN



WWW.MUKOROM.HU – KÖRMÖS TREND- ÉS TUDÁSPORTÁL

Böngészd a folyamatosan frissülő híreket, érdeklődj, csevegj, kérdezz a fórumokon, szemezgess a feltöltött képek között. Vagy mutasd meg saját munkáidat a világnak! Készítsd el Te is saját weboldalad! A mukorom.hu használatáért (bejelentkezés, képfeltöltés, step by step feltöltés) mukorom.hu-s hűségpontokat kapsz, amelyekkel értékes alapanyagokra, termékekre vagy oktatásokra tudsz licitálni.

WWW.MUKOROM.TV – A KÖRMÖS VIDEÓCSATORNA

A mukorom.tv, a körmös videócsatorna, ahol rengeteg szakmai videót, step by step-et, díszítést, technikát és aktuális trendet találsz. Ha csak ihletre vágysz, inspirálódnál vagy tájékozódnál a legújabb alapanyagokat, hivatalos technikákat illetően; akkor nincs más dolgod, mint beütni a böngésződbe: www.mukorom.tv
És máris több száz körmös videó közül válogathatsz!

FACEBOOK – CRYSTAL NAILS HUNGARY

A Crystal Nails Hungary – több, mint 160 000 lájkolóval – a hivatalos facebook oldalunk. Lájkold, oszd meg, kommentáld! Értesülj legfrissebb híreinkről AZONNAL! www.facebook.com/crystalnails.hungary

CRYSTAL NAILS HÍRLEVÉL

Havi akció, legfrissebb újdonságok és fejlesztések, legújabb technikai és díszítő profi továbbképzések, szakmai hírek és aktuális, szakmát érintő cikkek (Online Körömmagazin), videók és rendezvények – kéthetente, e-mailben. Így mindig naprakész leszel! Iratkozz fel Te is: www.crystalnails.hu/hirlevelek

PROFI TOVÁBBKÉPZÉSEINK - ÍZELÍTŐ

A Crystal Nails - Elite Körmös Akadémián Nemzetközi Bajnok oktatók és magasan képzett szakoktatók és mesteroktatók dolgoznak.

Közel 50 professzionális technikai és díszítő továbbképzésünk folyamatosan megújulva követi a szakma fejlődését. Szemezgess meglévő és LEGÚJABB továbbképzéseink között, informálódj műkörömépítő, kézápoló, illetve lábápoló OKJ-s alapképzéseinkről, valamint tájékozódj minősített szakoktató képzésünkről (QES: Qualified Expert System) bővebben az aktuális Oktatási Kézikönyvből vagy a naponta frissülő továbbképzési naptárunkból (www.mukorom.hu-n vagy a www.mukorom-tanfolyam.com-on találod)! Jelentkezz Te is!

További információ az oktatásokkal és rendezvényekkel kapcsolatban:
(1) 323-0258; OKJ: (30) 374-4184; (70) 774-2611

Továbbképzések:
(30) 826-0609



Crystal Nails® ELITE KÖRMÖS AKADÉMIA ÉS VIZSGAKÖZPONT



Profi továbbképzéseinket keresd az aktuális Oktatási Kézikönyvben, illetve a www.mukorom-tanfolyam.com képzési naptár menüpontja alatt!

PROFI TOVÁBBKÉPZÉSEINK - ÍZELÍTŐ

PROFI TOVÁBBKÉPZÉSEINKET KERESD AZ AKTUÁLIS OKTATÁSI KÉZIKÖNYVBEN, illetve a www.mukorom-tanfolyam.com képzési naptár menüpontja alatt!



FEKETE ZSUZSANNA

1. Körmös Diploma – intenzív
2. Modern mini formák zseléből és porcelánból
3. Egy mozdulat festés Art Gel festőzselékkel – az egyszerűbb, ötszirmútól a bonyolultabb virágokig
4. Versenyfelkészítő az Olimpiai- és Európa-bajnokkal





SEBESTYÉN ÁGNES

1. ONE STEP dizájn: szalondíszítések ONE STEP CrystaLac-okkal
2. Trendi-csajos „miniatűr” körmök kezdő alap zselés díszítő tanfolyam





DROZDIK MELINDA

1. Ingyenes félnapos workshop – Minden, ami építő anyag! A Crystal Nails hivatalos technikái lépésről lépésre
2. Félnapos szalonmunka felgyorsítása csiszológéppel
3. Minden, ami az alapképzésből kimaradt – zselés építés első lépések az OKJ-s képzés után
4. Zselés építés szalontechnikái – kocka és mandula szalontréning „vendégkedvenc” mintákkal kombinálva
5. Mini zselés építés – ahogy a vendégek kérik
6. Marilyn, Stiletto, Gótikus és Orosz mandula – extrém, de hordható körömformák: zseléből





MAGYAROSI BARBARA

1. „Mandala-minták” – különleges és egyedi, szupergyors, kidomborodó szalondíszítések royal gel-ekkel
2. Trendi csipke minták és 3D hatású díszítések – az új Lace Gel csipke zselével és 3D sűrű zselével
3. „Esküvőre hangolva” – kifinomult, elegáns és különleges díszítések, nemcsak menyasszonyoknak
4. Stílus és elegancia – élethű és meseszép virágok Art Gel festőzselékkel és Royal Gel-ekkel kombinálva
5. „Vintage” minták és motívumok a körmökön – csipke, rózsák, pillangók, kulcsok közkedvelt, manapság divatos stílusban





SIKARI EDINA

1. Száraz (gépi) manikűr a száraz-manikűrhöz fejlesztett csiszolófejekkel
2. Öt technika, egy nap – vendégkedvenc, gyors, „Rád bízom” szalondíszítések Edina szalonjából



PROFI TOVÁBBKÉPZÉSEINK - ÍZELÍTŐ

PROFI TOVÁBBKÉPZÉSEINKET KERESD AZ AKTUÁLIS OKTATÁSI KÉZIKÖNYVBEN, illetve a www.mukorom-tanfolyam.com képzési naptár menüpontja alatt!



KESZTYŰS DÓRA

1. Zselés manikűrtechnikák: CrystaLac-ok (3 STEP, ONE STEP, Chro°Me, Tiger Eye, Prismatic és My Glow), Baby Boomer géllakkal és lenövésmentes géllakkozás CoverPRO CrystaLac-kal, Easy Off-os megerősítés – ami az OKJ-n kimaradt
2. Ékszerkörmök – zselés díszítő tanfolyam RoyalCream Gel pasztazselékkel és ÚJ Camea Gel ékszerzselékkel
3. Kezdő egy mozdulat tanfolyam One Move akrilfestékekkel – gyors és látványos szalondíszítések
4. Akril alapok – divatos szalonvariációk akrilfestékkel, az alapoktól
5. 3D porcelán díszítő tanfolyam – „alapozó" – Dóri vendégeinek legkedveltebb mintáival





HALÁSZ VIRÁG

1. Minden, ami az alapképzésből kimaradt – porcelán építéselső lépések az OKJ-s képzés után
2. Drámai mosolyvonal tréning porcelánból
3. Tartós porcelán építés és könnyed "virágminták" magabiztosság kezdőknek is!





BALÁZSI SZILVIA

1. Ingyenes félnapos workshop – Minden, ami CrystaLac! A Crystal Nails hivatalos technikái
2. Csillogás minden mennyiségben, avagy legtrendibb szalonkedvenc díszítő technikák ChroMirror porokkal, Crystal Flake pehellyel, Nailfettivel, matricákkal és üvegfóliával
3. „Inda szerelem", avagy indák minden mennyiségben és anyagcsoporttal





MAJNIK (SZABÓ) MÓNIKA

1. Mini porcelán építés – ahogy a vendégek kérik
2. Marilyn, Stiletto, gótikus és orosz mandula – extrém, de hordható körömformák: porcelánból
3. „Waterway" profi technika – gyors és látványos szalondíszítések WaterPro CrystaLac-kokkal és géllakkokkal
4. „Túl a virágokon" kombinált szalon-mix tanfolyam



ÚJ OKTATÓINK:



DOVISCSÁK DÓRA

Új! Trendi és látványos díszítések – gyors technikák, legcsajosabb díszítések Dorci szalonjából





RIDEG ANETT

Új! Tavaszi virágok, kombinált zselés festés Art Gel festőzselékkel és Lace Gel motívumokkal, Polygon-ombre alapokra





PÁSZTOR DÓRA

Új! Leggyorsabb szalondíszítések Dorkától – a szezon legtrendibb díszítő anyagai, zselés festéssel és nyomdázással kombinálva, géllakk alapra



RENDEZVÉNYEINK – KÖRMÖSNAP

KÖRMÖSNAP
AKADÉMIA · VÁSÁR · VERSENY

A Körmösnap az ország legnagyobb körmös rendezvénye tavasszal és ősszel, ahol Nemzetközi Bajnok oktatóktól és meghívott (külföldi) sztárkörmösöktől lesheted el az aktuális technikai és díszítő fortélyokat, szalonmunkára szabva, egész napos előadássorozat keretében (Akadémia).
Személyesen is konzultálhatsz velük előadásaik előtt/után a Konzultációs Műköröm Workshop asztaloknál: kérdezheted őket és tanácsot is kérhetsz tőlük. Külön rendezvény különteremben a Pedikűrnap, ahol professzionális Crystal SPA bemutatókat tekinthetsz meg. Szempilla-stylistokat és a szempillahosszabbítás iránt érdeklődőket a LuXLash szempillahosszabbító szakmai nap várja – itt közelebbről is megismerheted a műkörmösök által is végezhető plusz szolgáltatást. Rendkívüli akciók (Vásár), óriási kivetítők, show-műsor, sztárvendégek, ajándékok minden körmös látogatónak.
A Körmösnapok sorra rekordokat döntenek: közel 2000 fejlődni akaró körmös és a szakmával ismerkedni vágyó látogató érkezik vagy nézi online a rendezvényt. Kövesd velünk Te is a legújabb díszítő és technikai trendeket: frissítsd fel szalonod repertoárját.
Ne maradj le róla Te sem!



A Vásártér hamar megtelik: mindenki még aznap ki akarja próbálni a legújabb újdonságokat



A házigazda, Jákob Zoltán éppen a legfrisebb körmös trendeket ismerteti a színpadon



A szezon legtrendibb színeit mindig nagy várakozás előzi meg



Nemzetközi Bajnok oktatók a szezon legütősebb építő és díszítő trendjeivel készültnek, hogy már másnap Te is megmutathasd szalonodban a legújabb technikákat!



Az ingyenes géllakkozás asztalai mindig tömegeket vonzanak: előfordul, hogy órákig kell sorban állni a trendi körmökért



Magyarország legnagyobb körmös eseményére minden alkalommal közel 2000 fejlődni vágyó körmös látogat el

RENDEZVÉNYEINK – KÖRÖMHAJÓ

Trendalkotó szakmai rendezvény a szezont meghatározó aktuális fejlesztésekkel, legfrissebb újdonságokkal

Évente kétszer, tavasszal és ősszel rendezzük meg szezonnyitó szakmai napunkat, a rendkívül nagy sikerű Körömhajót, melyen a következő két évszak legújabb technikai- és díszítő trendjei mutatkoznak be. Elegáns környezetben – a Duna két összekapcsolt rendezvényhajóján, az Európán és a Zsófián –, Nemzetközi Bajnokokkal, külföldi sztároktatókkal, magas szakmai igényességgel összeállított programmal, a legfrissebb trendekkel és legújabb, szezont meghatározó újdonságokkal és fejlesztésekkel. A nagyszínpadon zajló látványos előadásokat óriás LED falakon és televízió képernyőkön kísérheted figyelemmel. A Nyitott Tégelyek asztalánál kipróbálhatod a legújabb alapanyagokat és fejlesztéseket, közelebbről is megnézheted az új színeket. A Konzultációs Műkörröm Workshopon, a Kevésbé Gyakorlott Körmösök Workshopján és a Crystal SPA Workshopon felteheted kérdéseid oktatóinknak. A gyors vásártérnek köszönhetően a sorban állás ideje alatt sem maradsz le kedvenc oktatódról: tévéképernyőn keresztül követheted az előadást. Forradalmi fejlesztések és újdonságok, legújabb körömtrendek, fergeteges akciók és ajándékok – ez a Körömhajó! Trendkövetőknek kötelező!



Jákob Zoltán és Fekete Zsuzsanna moderálják a rendezvényt: olyan szakmai kérdéseket tesznek fel, amely a szakmabelieket foglalkoztatja



A Kevésbé Gyakorlott Körmösök Workshopját is sokan állják körül: bátran kérdezik oktatóinkat szalonnyitással, vendégkörkialakítással, árképzéssel, de technikai problémákkal kapcsolatban is



Kígyózó sorok a pénztárnál: mindenki már aznap este szertné kipróbálni a szezon legmenőbb trendszíneit, forradalmian új építőanyagait és az új díszítő kellékeket



A Konzultációs Műkörröm Workshopok-on mindig sokan teszik fel kérdéseiket Nemzetközi Bajnok oktatóinkkal, illetve nézik meg közelebbről az új színeket



A legfrissebb trendek és technikákat Nemzetközi Bajnok oktatók mutatják be a színpadon



Évente kétszer több, mint 1000 szakmabeli látogat el a szezonnyitó szakmai napra, ahol a legújabb technikai- és díszítő trendek bemutatkoznak

RENDEZVÉNYEINK – KÖRÖMTÁBOR

Életre szóló szakmai tudás és élmények; fergeteges tábori hangulat, izgalmas csapatversenyek és értékes nyeremények – ez a Körömtábor! Célunk az, hogy a táborba érkező szakemberek Nemzetközi Bajnok oktatóink segítségével és rengeteg gyakorlással még tovább tökéletesítsék tudásukat. A végeredmény természetesen függ a kiindulási szinttől is, de a fejlődés garantált!

ALAPOZÓ TÁBOR: szalonra szabott oktatás – legkedveltebb szalonformák és -díszítések

…úgy érzed, az alapképzésen keveset tanultál meg a szakmáról

…gyorsítani és pontosítani szeretnéd szalonmunkád

…szalonhosszban építenél extrém, de a hétköznapi munkában jól alkalmazható formákat, valamint szalonban gyorsan és egyszerűen elkészíthető, de látványos díszítéseket tanulnál.

Elérhető szintek: Részvételi (vizsga nélkül), Szalon Technikus (vizsgával), Top Szalon Designer (vizsgával)

EMELT SZINTŰ TÁBOR: még több tudás, extrém formák és díszítések

…ha úgy érzed, egyedivé és különlegessé szeretnél válni a szakmában

…ha meg sem állnál a csúcsig

…ha szeretnél extrém formákat extrém hosszban és kivitelben is megtanulni, illetve több egyedi, bonyolultabb díszítést elsajátítani.

Elérhető szintek: Részvételi (vizsga nélkül), Alap (vizsgával), Technikus (vizsgával), Mester (vizsgával), Elite Mester (vizsgával)

További információ: 06 70 774-2611, 06 1 323-0258; iskola@elitecosmetix.com; www.mukorom.hu; www.mukorom-tanfolyam.com; www.crystalnails.hu



A megnyitón Jákob Zoltán, a Crystal Nails alapítója köszönti a táborlakókat



A boldog csapat – Körömtábor lakók és oktatóik, a tábor utolsó napján



A gyakorlati oktatás mellett az elméletre is nagy hangsúlyt fektetnek a Körömtáborban



Gyakorolni, gyakorolni, gyakorolni: szalonban alkalmazható formákat, gyorsan és egyszerűen elkészíthető, de látványos díszítések tanulhatsz



A táborlakók munkái: a szakemberek a legújabb díszítéseket sajátíthatják el – az új, trendi mintákat imádni fogják a vendégeid



A táborba érkező szakemberek Nemzetközi Bajnok oktatók segítségével és rengeteg gyakorlással még tovább tökéletesíthetik tudásukat

RENDEZVÉNYEINK – CRYSTOUR

Crystal Nails nyári/téli országjáró szakmai turné – szakmai nap és -vásár; Nemzetközi Bajnokok szakmai előadásaival, szuper akciókkal és ajándékkal
Ingyenes, egész napos „továbbképzés", különleges napi akciókkal vidéki helyszíneken, szerte az országban. Nemzetközi Bajnok oktatópáros informatív és látványos, interaktív szakmai előadásai – a legújabb technikai és díszítő trendek – a szalonmunkára kihegyezve.
A legfrissebb technikák, újdonságok és fejlesztések, a legdivatosabb, aktuális trendeknek megfelelő díszítések és minden, amire kíváncsi vagy a szakmával kapcsolatban – bármi kérdésed van, oktatóinknak bátran felteheted.
Gyere el és töltsd fel díszítő repertoárod a legújabb építő- és díszítő technikákkal, polcaid pedig akciós színekkel és termékekkel, illetve vidd haza a garantált ajándékot is!
A helyszínekről a www.crystalnails.hu oldalon, illetve hírlevelünkből tájékozódhatsz! Iratkozz fel Te is, hogy még véletlenül se maradj le a következő Crystourról!



A folyamatos megújulás nagyon fontos a körmös szakmában, hiszen a vendégek mindig a legújabb díszítéseket keresik: az ingyenes szakmai napon ezeket ismerhetik meg a látogatók



Ízelítő a Crystour-on készült munkákból



Kesztyűs Dóra és Balázsi Szilvia oktatópárosunk szakmai napjai mindig sikeresek



A szalonra szabott díszítő- és technikai előadásokra általában mindig sokkal több körmös érkezik, mint amennyi szék van :)



A 3. szolnoki Crystour is teltházas: erre inni kell!



A vidéki szakmai napokra mindig sok tanulni vágyó körmös látogat el











Crystal Nails®

Az év trendszíne 2018

IBOLYALILA

R8 Royal Gel	R19 Ultra viola Royal Gel	ÚJ! Cream18 RoyalCream	181 Színes zselé	272 Akáclila Színes zselé
3S4 3 STEP CrystaLac	3S25 Neon lily 3 STEP CrystaLac	ÚJ! 3S82 3 STEP CrystaLac	GL91 Simogató lágyrózsaszín	ÚJ! 1S60 ONE STEP CrystaLac





















Crystal Nails®

Az év trendszíne 2018

HAMVAS ZSÁLYA

ÚJ!
R116
Royal Gel

ÚJ!
Cream19
RoyalCream
Gel

ÚJ!
3S83
3 STEP
CrystaLac

ÚJ!
1S61
ONE STEP
CrystaLac

Az év trendszíne 2018

BARACKHAB

ÚJ!
Cream17
RoyalCream
Gel

ÚJ!
3S81
3 STEP
CrystaLac

ÚJ!
1S58
ONE STEP
CrystaLac

ÚJ!
3S908
Chameleon
Thermo CrystaLac









Crystal Nails®

AKRILZSELÉK



www.mukorom.hu / www.crystalnails.hu

instagram.com/crystal_nails_hungary

facebook.com/crystalnails.hungary

ÚJ!

XTREME FUSION GEL



Sikari Edina munkája

FORRADALMI ÚJDONSÁG!

FORRADALMI ÚJDONSÁG! CRYSTAL NAILS XTREME FUSION GEL AKRILZSELÉK!

XTREME ANYAGCSALÁDUNK EGYEDÜLÁLLÓ AKRILZSELÉJE, KÖNNYŰ ÉS IDŐTLEN FORMÁZHATÓSÁGGAL, MELYET HÓNAPOKON ÁT TARTÓ TESZTELÉSSEL TÖKÉLESÍTETTÜNK A PROFI ÉS GYORS SZALONMUNKA ÉRDEKÉBEN.

Öt népszerű színben: legnépszerűbb színű Cover Pink, ragyogóan fehér Extra White, átlátszó Clear, ÚJ! Baby Boomerhez és szolid franciához tökéletes White, még élettel telibb ÚJ! Transparent Pink, mellyel egy melegebb Cover árnyalat érhető el.

- **AkrilZselé építő anyag**
- **Xtreme sűrű, nem éget**
- **építéskor a zselé irányíthatósága és a porcelán formázhatóságának időtlensége jellemzi**
- **tubusos kiszerelés - pontosabb adagolás, anyagveszteség nélkül**
- **alapozó zselé nem szükséges**
- **Liquid helyett Cleanser-rel is lehet dolgozni –> megszűnnek a Liquid használatából eredő allergiás reakciók, valamint a kellemetlen szag**
- **könnyű és időtlen formázhatóság –> az anyag kötés előtt sem folyik meg a körömágyon**
- **kötés után a zselé reszelhetősége és rugalmassága elegyedik a porcelán erősségével**
- **rendkívül könnyű reszelhetőség –> ízületkímélő, könnyebb reszelni, mint a zselét –> lerövidül a reszelési idő**
- **pontosabb építés – takarékos, így időt spórolsz a reszelésen**
- **gyors szalonmunka –> több vendég**
- **hónapokig tesztelve**

Újgenerációs, nem égető, Xtreme sűrű, tökéletesen formázható és könnyedén reszelhető hibrid AkrilZselé építő anyag. Építéskor a zselé irányíthatósága és a porcelán formázhatóságának időtlensége jellemzi. Kötés után a zselé reszelhetősége és rugalmassága elegyedik a porcelán erősségével. Kötés után fixálni kell, azt követően formázható reszelővel.
A teljesen újszerű, tubusos kiszerelés tiszta körülményeket biztosít a munkához. Pontosan adagolható, megfelelő mennyiségű anyag kerül a körömre anyagveszteség nélkül. Gyorsabban lehet vele építeni, mint zselével vagy porcelánnal. Alapozó zselét nem igényel. Használata Liquiddel vagy Cleanser-rel javasolt; Cleanser alkalmazásával megszűnnek a Liquid használatából eredő allergiás reakciók és nincs kellemetlen szag sem.

Rendkívül könnyen reszelhető; gyors és kímélő a formázás a vendég és a szakember számára is. (Ajánlott reszelők hozzá: Xtreme 180/180-as zöld reszelő, Klasszikus 150/150-es (kék) zebra reszelő, valamint az ÚJ IronX 150/180-as reszelő!)
Építés vagy töltés esetén még tapadási problémás körmökön sem válik fel az anyag.
A többi építő zselé és építő porcelán családdal tökéletesen kombinálható.
Ajánlott fedőzselei: Cool Top Gel és Xtreme Top Shine.
Felvitele lágyabb ecsettel ajánlott: Nero Merlo I. ecset, CoverPRO ecset, Xtreme porcelán ecset, vagy bármely kerekvégű, természetes szőrű ecsettel.

30g – 6.980,-

Sűrűség ■■■■■+





Clear:
Hajlításhoz 2 rétegben kell felvinni, rétegek között lámpázni, majd hajlítani.
Kötési ideje UV/LED lámpában 2-3 perc, LED lámpában 1-2 perc.
Hajlítási ideje UV/LED lámpában vagy LED lámpában 7-15 mp, a lámpa erősségétől függően.

Cover Pink:
A legnépszerűbb Cover Pink színben. Hajlításhoz 2 rétegben kell felvinni, rétegek között lámpázni, majd hajlítani.
Kötési ideje UV/LED lámpában 2-3 perc, LED lámpában 1-2 perc.
Hajlítási ideje UV/LED lámpában vagy LED lámpában 7-15 mp, a lámpa erősségétől függően.

Extra White:
Ragyogóan fehér.
Kötési ideje UV/LED lámpában 4-5 perc, LED lámpában 2-3 perc.

FONTOS:
Zárt végű, alul tükrös lámpában köttesd, hogy minden szögből érje a fény!

ÚJ! Transparent Pink:
Még élettel telibb körömágy színű. A Cover Pink anyag felületén használva egy melegebb Cover árnyalat érhető el. Versenyzéshez is kiválóan alkalmas. Önmagában használva hajlításhoz 2 rétegben kell felvinni, rétegek között lámpázni, hajlítani.
Kötési ideje UV/LED lámpában 2-3 perc, LED lámpában 1-2 perc.
Hajlítási ideje UV/LED vagy LED lámpában 7-15 mp, a lámpa erősségétől függően.

ÚJ! White:
A legújabb fehér árnyalat naturálisabb az Extra White-nál, ezáltal szolidabb francia köröm építhető vele, illetve a Baby Boomer technikánál is szép átmenet alakítható ki. Tökéletesen kiköt alap nélküli szabadszélen, teljes vastagságban építve, és jól hajlítható.
Kötési ideje UV/LED lámpában 2-3 perc, LED lámpában 1-2 perc.
Hajlítási ideje UV/LED vagy LED lámpában 30 mp-nél, a lámpa erősségétől függően.



ÚJ!

CN tipp:
Használj UV/LED vagy LED lámpát az AkrilZselékhez, a gyorsabb szalonmunka érdekében!*

*UV lámpában 4-5 perc körüli kötésidővel kell számolni.



Technikai kisokos
Lapozz a 280-281. oldalakra!

Halász Virág munkája

TUBUSKINYOMÓ ÉS RESZELŐ – XTREME FUSION GEL AKRILZSELÉHEZ

ÚJ! TUBE SQUEEZER TUBUSKINYOMÓ – XTREME FUSION GEL AKRILZSELÉHEZ

Szalonmunka egyszerűsítésére és gyorsítására szolgáló tubuskinyomó-eszköz. A hengerek alumíniumból készültek, ezért az eszköz strapabíró és időtálló. Kifejezetten ajánlott Xtreme Fusion Gel AkrilZseléhez, így egy csepp anyag sem marad a tubusban. Használatával megakadályozható, hogy buborékosodjon az anyag a tubusban, kinyomás után.

2.180,-

CN tipp:
A kupakot tedd vissza, mielőtt kiveszed a tubust a kinyomóból!



ÚJ! IRONX RESZELŐ 150/180 – XTREME FUSION GEL AKRILZSELÉHEZ

Xtreme Fusion Gel AkrilZseléhez is ajánlott, 150/180-as, vízálló, félhold alakú, különleges bevonatú reszelő. A hagyományos reszelőkhöz képest hosszabb élettartamú, hiszen víztaszító felülettel rendelkezik – így 100%-ban fertőtleníthető – a szemcsék közé szorult por pedig körömkefével könnyedén eltávolítható. Felülete extrém és ellenállóbb, 4-5-ször tartósabb és erősebb, mint az azonos számozású Xtreme reszelők.

580,-

CN tipp:
Új, praktikus párosítás formára reszeléshez és finommattításhoz 150/180-as szemcsézetű kombinációval.



XTREME FUSION GEL
AKRILZSELÉK LEGFONTOSABB JELLEMZŐI:

- **AkrilZselé építő anyag**
- **Xtreme sűrű, nem éget**
- **építéskor a zselé irányíthatósága és a porcelán formázhatóságának időtlensége jellemzi**
- **tubusos kiszerelés - pontosabb adagolás, anyagveszteség nélkül**
- **alapozó zselé nem szükséges**
- **Liquid helyett Cleanser-rel is lehet dolgozni —> megszűnnek a Liquid használatából eredő allergiás reakciók, valamint a kellemetlen szag**
- **könnyű és időtlen formázhatóság —> az anyag kötés előtt sem folyik meg a körömágyon**
- **kötés után a zselé reszelhetősége és rugalmassága elegyedik a porcelán erősségével**
- **rendkívül könnyű reszelhetőség –> ízületkímélő, könnyebb reszelni, mint a zselét –> lerövidül a reszelési idő**
- **pontosabb építés – takarékos, így időt spórolsz a reszelésen**
- **gyors szalonmunka -> több vendég**
- **hónapokig tesztelve**



Mehész Alexandra munkája.

Crystal Nails®

ÉPÍTŐ ZSELÉK

A CRYSTAL NAILS ALAPANYAGOK LEGFONTOSABB JELLEMZŐI:

- CSÚCSMINŐSÉG
- KIMERÍTHETETLEN VÁLASZTÉK
- EGYEDI, FORRADALMIAN ÚJ - CRYSTAL NAILS FEJLESZTÉSEK
- KÖRÖMDIVATOT DIKTÁLÓ FOLYAMATOS MEGÚJULÁS



www.mukorom.hu / www.crystalnails.hu

instagram.com/crystal_nails_hungary

facebook.com/crystalnails.hungary

COOL GEL

KRISTÁLYTISZTA XTREME ÉPÍTŐ ZSELÉ, CSÖKKENTETT HŐKÉPZŐDÉSŰ FORMULÁVAL



COOL GEL - KRISTÁLYTISZTA, XTREME ÉPÍTŐ ZSELÉ, CSÖKKENTETT HŐKÉPZŐDÉSŰ FORMULÁVAL

A fejlesztés eredményei:
- alacsony hőképződés
- egyáltalán nem sárgul
- szupererős, mégis könnyen reszelhető

Kristálytiszta, közepes sűrűségű, rugalmas, jól kezelhető Xtreme építőzselé. Szalonmunkához optimalizált sűrűség és hajlíthatóság jellemzi. Összetartja magát, nem folyik el. Maximális tapadású és rendkívüli tartós.
Hajlítási ideje UV lámpában 20-25mp, LED-ben 8-10mp.

Teljes kötése UV lámpában 2-3 perc
LED-ben 1-2 perc

Sűrűség

Zselés Világbajnokunk, Drozdik Melinda ajánlásával!

5ml – 2.250,-
15ml – 3.980,-
50ml – 9.850,-

COOL (REMOVE) BUILDER GEL CLEAR

NEM ÉGETŐ COOL FORMULÁJÚ, KÖNNYEN LEOLDHATÓ REMOVE VERZIÓJÚ, TARTÓS & RUGALMAS ÉPÍTŐ ZSELÉ



COOL (REMOVE) BUILDER GEL CLEAR ÉPÍTŐ ZSELÉ

COOL Gel-lel megegyező nem égető COOL formulájú, könnyen leoldható REMOVE verziójú, tartós & rugalmas építő zselé. Átlátszó, víztiszta, optikai élénkítővel. Közepes sűrűségű, egyáltalán nem éget (alacsony hőképződésű), könnyen kezelhető. Szalonmunkához kiváló, mivel a vendégeknek természetes érzetet ad a vele készített köröm viselése. Rugalmassága miatt nem törik, tapadása kiváló. Felvitele lágyabb ecsettel ajánlott: 6 Gel ecset, Xtreme Gel ecset, Nero Merlo II. ecset. Használj a felületükre oldható fényzselét, Easy Off Top Gel-t vagy Cool Top Gel-t.
Hajlítási ideje UV lámpában 20-25mp. LED-ben 10-15mp.

Teljes kötése UV lámpában 2-3 perc.
LED-ben 1-2 perc.

Sűrűség

A teljes köröm oldódása – amennyiben kizárólag Cool (Remove) Builder Gel építő zselékből építed a körmöt – körülbelül 20 perc, ami az anyag levékonyításával csökkenthető.

Drozdik Melinda: „Imádom az új COOL Remove Builder Gel építő zseléket! Egy álom velük a munka!"

5ml – 2.250,-
15ml – 3.980,-
50ml – 9.650,-







Drozdik Melinda munkája

TITANIUM
ÉPÍTŐ ZSELÉ
ÁTLÁTSZÓ KÖZÉPSŰRŰ, SPECIÁLIS XTREME ÉPÍTŐ



TITANIUM ÉPÍTŐ ZSELÉ - ÁTLÁTSZÓ KÖZÉPSŰRŰ, SPECIÁLIS XTREME ÉPÍTŐ

Különleges összetételű, közepesen sűrű, tégelyben enyhén kékes árnyalatú, átlátszó, építő zselé. Egy titkos összetevőnek köszönhetően az anyag összetartja magát, nem folyik el, nem lapul le. Önterülő, így nagyon könnyű eloszlatni a felszínen, mégis kiválóan megtartja a felépített formát, ami gyors és pontos munkát tesz lehetővé. Maximális kontrollt biztosít, mely a minőségi munka elengedhetetlen kelléke. Rövid és hosszú körmök kialakításához is használható, hajlítható zselé. A kevésbé gyakorlott körmösöknek is ajánljuk a magasabb szintű munka érdekében. Felvitele lágyabb ecsettel ajánlott: 6 Gel ecset, Xtreme Gel ecset, Nero Merlo II. ecset. Hajlítási ideje UV lámpában 40-50 mp, LED lámpában 15-20 mp.

Teljes kötése UV lámpában 2-3 perc
LED-ben 1-2 perc

Sűrűség

“Szeretem a Titanium zselét, mert tökéletes a tapadása és tartása, kiváló a hajlíthatósága. Könnyű vele dolgozni, mivel nem folyik el.”

5ml – 2.250,-
15ml – 3.980,-
50ml – 9.850,-



Magyarosi Barbara munkája

XTREME CLEAR
ZSELÉ
ÁTLÁTSZÓ SŰRŰ, BIVALYERŐS ÉPÍTŐ



XTREME CLEAR ZSELÉ - ÁTLÁTSZÓ SŰRŰ, BIVALYERŐS ÉPÍTŐ

Csúcsminőségű, sűrű, sárgulásmentes, tégelyben átlátszó, enyhén lilás színű (mely UV szűrő és színélénkítő hatású), kemény,+ átlátszó építő zselé. A legerősebb Crystal építő zselé, ezért nagyon jól hajlítható és formázható. Rendkívül fényes, tiszta és jól tapad. Extrém formákhoz és erőteljes hajlításokhoz kiváló. Rövid és hosszú körmök kialakításához is használható. Gyorsan köt a benne lévő kötésgyorsító miatt. A kötés alatt melegedhet, ezért köttesd szakaszosan először 5 mp-et, ezután vedd ki a vendéged kezét a lámpából 5 mp-re, majd köttesd újra kb. 10 mp-et, utána hajlítható. Így biztosan nem fog égetni vagy melegedni. Felvitele keményebb ecsettel ajánlott: Firm Gel ecset vagy Nero Merlo III. ecset. Hajlítási ideje UV lámpában 10-15 mp, LED lámpában 5-8 mp

Teljes kötése UV lámpában 2-3 perc
LED-ben 1-2 perc

Sűrűség

Átlátszó, sűrű, jól hajlítható	**Xtreme Clear zselé az extrém igénybevételekhez.**	**Nagyon jól formázható, extrém tartós.**	5ml – 2.250,- 15ml – 3.980,- 50ml – 9.650,-


Magyarosi Barbara munkája

GUM GEL
GUMI ZSELÉ



GUM GEL - GUMI ZSELÉ

Közepesen lágy, tégelyben halvány kékes árnyalatú, átlátszó építő zselé. Kiemelkedően rugalmas, nagyon jó tapadással és tisztasággal rendelkező, jól formázható, könnyen reszelhető zselé. A szalonmunkában kiválóan alkalmazható, könnyedén kezelhető „önterülő" hatása miatt. Erős tapadása miatt bármelyik építő zselé alá tehető alapprétegként problémás vendégeknél. Felveszi a természetes körömlemez mozgását, ezért nem törik és nem válik fel. Rugalmassága miatt természetes hosszúságú körmök építéséhez javasoljuk. Mivel az anyag a közepes állagnál valamivel hígabb, ezért lágyabb típusú ecsetet használjunk hozzá: Xtreme Gel ecset, 6 Gel ecset vagy Nero Merlo II. ecset.

Teljes kötése UV lámpában 2-3 perc.
LED-ben 1-2 perc.

Sűrűség

CN tipp: Mivel felveszi a saját köröm rugalmasságát is, ezért csakis rugalmas anyagokkal kombinálható. Körömágyhosszabbító: Cover Mani Gel, francia szabadszél: Easy Off White, French Top White, színes zselék, fény: Xtreme Top Shine, Top Seal, Top Seal Light, Easy Off Top Gel, Cool Top Gel.

5ml – 1.980,-
15ml – 3.450,-
50ml – 7.950,-


Majnik Mónika munkája

BUILDER CLEAR I.
ÁTLÁTSZÓ KÖZEPES SŰRŰSÉGŰ ÉPÍTŐ ZSELÉ



BUILDER CLEAR I. - ÁTLÁTSZÓ KÖZEPES SŰRŰSÉGŰ ÉPÍTŐ ZSELÉ

Közepes sűrűségű építő zselé, jégkék színe miatt színkiemelő hatása van. Ezáltal a körömágy élettel telibb lesz, a francia szabadszél pedig rikítóbb. A tégelyben kocsonyás állagú, nagyon sűrű építő zselé, ami a kéz melegétől meglágyul, így könnyebben kezelhető lesz. Alapozó zselét nem igénylő egyfázisú zselé. Természetes hosszúságú körmökhöz javasoljuk. Nem hajlítható. Lágyabb típusú ecsetet használjunk hozzá: Xtreme Gel ecset, 6 Gel ecset vagy Nero Merlo II. ecset.

Teljes kötése UV lámpában 2-3 perc
Nem köt LED-ben

Sűrűség

CN tipp: Lámpázás után ennek a zselének kicsit vastagabb a ragacsos rétege; ha fehér építőt teszel rá, előtte ecsettel töröld le a ragacsot, így a fehér nem csúszik meg.

CN tipp: Főként kezdőknek, rövidebb körmökhöz ajánlott.

5ml – 1.950,-
15ml – 2.980,-
50ml – 7.900,-

BUILDER CLEAR II.
ÁTLÁTSZÓ LÁGY ÉPÍTŐ



BUILDER CLEAR II. - ÁTLÁTSZÓ LÁGY ÉPÍTŐ

Rendkívül magas fényű víztiszta, egyfázisú építő zselé. Tükörfényesre köt és lágy, így nagyon jól alkalmazható különböző felületi és beépíthető zselés díszítések kialakítására. Savmentes zselé, tipes körmök építésekor használjuk alaprétegként. Természetes hosszúságú körmökhöz javasoljuk. Nem hajlítható. Az állaga lágy, ezért lágyabb típusú ecsetet használjunk hozzá: Xtreme Gel ecset, 6 Gel ecset vagy Nero Merlo II. ecset.

Teljes kötése UV lámpában 2-3 perc
LED-ben 1-2 perc

Sűrűség

CN tipp: Főként rövidebb szalonkörmökhöz ajánlott.

5ml – 1.950,-
15ml – 2.980,-
50ml – 8.400,-





COOL (REMOVE) BUILDER GEL COVER PINK

NEM ÉGETŐ COOL FORMULÁJÚ, KÖNNYEN LEOLDHATÓ REMOVE VERZIÓJÚ, TARTÓS & RUGALMAS ÉPÍTŐ ZSELÉ



COOL (REMOVE) BUILDER GEL COVER PINK ÉPÍTŐ ZSELÉ

COOL Gel-lel megegyező nem égető COOL formulájú, könnyen leoldható REMOVE verziójú, tartós & rugalmas építő zselé. Közepes sűrűségű, egyáltalán nem éget (alacsony hőképződésű), könnyen kezelhető. Szalonmunkához kiváló, mivel a vendégeknek természetes érzetet ad a vele készített köröm viselése. Rugalmassága miatt nem törik, tapadása kiváló. Felvitele lágyabb ecsettel ajánlott: 6 Gel ecset, Xtreme Gel ecset, Nero Merlo II. ecset. Használj a felületükre oldható fényzselét, Easy Off Top Gel-t vagy Cool Top Gel-t. Hajlítási ideje UV lámpában 20-25mp. LED-ben 10-15mp.

Teljes kötése UV lámpában 2-3 perc
LED-ben 1-2 perc

Sűrűség

A teljes köröm oldódása – amennyiben kizárólag Cool (Remove) Builder Gel építő zselékből építed a körmöt – körülbelül 20 perc, ami az anyag levékonyításával csökkenthető.

Drozdik Melinda: „Imádom a Cool (Remove) Builder Gel építő zseléket! Egy álom velük a munka!"

5ml – 2.250,-
15ml – 3.980,-
50ml – 9.650,-





COVER PINK
KÖRÖMÁGYHOSSZABBÍTÓ ZSELÉ

LEGTÖBB VENDÉG BŐRTÓNUSÁHOZ IGAZÍTVA



COVER PINK KÖRÖMÁGYHOSSZABBÍTÓ ZSELÉ – LEGTÖBB VENDÉG BŐRTÓNUSÁHOZ IGAZÍTVA

Meleg hatású, közepes árnyalatú, a legnépszerűbb, teljesen természetes színű, tökéletesen fedő körömágyhosszabbító zselé. Színe a legtöbb vendég kezéhez illik. Lágyabb típusú zselé, jól kezelhető, könnyen eldolgozható. Használatával néhány mozdulattal kialakítható a tökéletes színátmenet a köröm töve felé, megszűnik a mosolyvonal lenövés problémája, és optikailag meghosszabbítható a rövid körömágy. Felvitele lágy ecsettel ajánlott: 6 Gel ecset, Xtreme Gel ecset vagy Nero Merlo II. ecset.

Teljes kötése UV lámpában 2-3 perc
LED-ben 1-2 perc

Sűrűség

A világbajnok győztes anyaga.

5ml – 1.950,-
15ml – 2.980,-
50ml – 8.400,-

COVER PINK X
KÖRÖMÁGYHOSSZABBÍTÓ ZSELÉ

RÓZSASZÍNEBB BŐRTÓNUSHOZ



COVER PINK X KÖRÖMÁGYHOSSZABBÍTÓ ZSELÉ – RÓZSASZÍNEBB BŐRTÓNUSHOZ

Világosabb rózsaszín árnyalatú, természetes színű körömágyhosszabbító zselé. Javasolt a világosabb bőrű vendégeknek – akik az élénkebb színeket kedvelik –, a tökéletes átmenet eléréséhez. Lágyabb típusú zselé, jól kezelhető, könnyen eldolgozható. Felvitele lágy ecsettel ajánlott: 6 Gel ecset, Xtreme Gel ecset vagy Nero Merlo II. ecset.

Teljes kötése UV lámpában 2-3 perc
LED-ben 1-2 perc

Sűrűség

5ml – 1.950,-
15ml – 2.980,-
50ml – 7.900,-



Méhész Alexandra munkája



Magyarosi Barbara munkája

ROCKY COVER LIGHTGEL
ÉPÍTŐ ZSELÉ



ROCKY COVER LIGHTGEL ÉPÍTŐ ZSELÉ

A népszerű ROCKY Cover HardGel-hez képest kevésbé sűrű, játszi könnyedséggel formázható, meleg hatású, közepes árnyalatú, gyönyörű természetes színű, sűrűbb típusú körömágyhosszabbító zselé. A legkedveltebb Cover Pink szín. Szintkiegyenlítő hatása miatt nagyon könnyű az eldolgozása. Nem folyik el, nem mozdul el, segítségével könnyen kialakítható a tökéletes mosolyvonal. A legjobban kezelhető Cover Pink, mely hajlítható és vastagabb rétegben is átköt. Lágyabb típusú ecsettel kell felvinni, mert így lehet egyenletesen eldolgozni: 6 Gel ecset, Xtreme Gel ecset vagy Nero Merlo II. ecset.

Teljes kötése UV lámpában 2-3 perc
LED-ben 1-2 perc

Sűrűség

5ml – 2.200,-
15ml – 3.450,-

ROCKY COVER HARDGEL
ÉPÍTŐ ZSELÉ



ROCKY COVER HARDGEL ÉPÍTŐ ZSELÉ

Hideg hatású, világosabb, enyhén lilás árnyalatú, természetes színű körömágyhosszabbító zselé. A legsűrűbb körömágyhosszabbító zselé, mely egyáltalán nem mozdul, nem folyik el, így addig formázható, míg a mosolyvonal teljesen tökéletes nem lesz. Nagy előnye, hogy vastagon is átköt. Nincs szintkiegyenlítő hatása, tökéletes eloszlatásához ajánlott csúszóréteget használni. Felvitelkor a kéz hőjétől is kissé meglágyul, ami megkönnyíti az egyenletes felszín kialakítását. Lágyabb típusú ecsettel kell felvinni, mert így lehet egyenletesen eldolgozni: 6 Gel ecset, Xtreme Gel ecset vagy Nero Merlo II. ecset.

Teljes kötése UV lámpában 2-3 perc.
LED-ben 1-2 perc.

Sűrűség

5ml – 2.200,-
15ml – 3.450,-


Majnik Monika munkája


Drozdik Melinda munkája

XTREME COVER PINK RENEWED

KÖRÖMÁGYHOSSZABBÍTÓ ZSELÉ



XTREME COVER PINK RENEWED – KÖRÖMÁGYHOSSZABBÍTÓ ZSELÉ

Természetesebb színű, könnyen elmosható, egyenletesen felhordható, változatlan sűrűségű (kicsit sűrűbb, mint a legnépszerűbb Cover Pink zselé) körömágyhosszabbító zselé. Meleg hatású, rózsaszínesebb árnyalat. Ideális pigmenttartalom jellemzi. Segítségével nagyon vékony rétegben is jó fedést tudunk kialakítani. Az Xtreme Cover Pink RENEWED könnyebben elmosható a hátsó bőrredő felé. Felvitele lágyabb típusú ecsettel ajánlott: 6 Gel ecset, Xtreme Gel ecset vagy Nero Merlo II. ecset.

Teljes kötése UV lámpában 2-3 perc
LED-ben 1-2 perc

Sűrűség

Még különlegesebb, még fejlettebb, még extrémebb!

5ml – 2.100,-
15ml – 3.250,-

COVER PINK DIAMOND

GYÖNGYHÁZAS KÖRÖMÁGYHOSSZABBÍTÓ ZSELÉ



COVER PINK DIAMOND – GYÖNGYHÁZAS KÖRÖMÁGYHOSSZABBÍTÓ ZSELÉ

Gyönyörű mályva és aranyszínű (gyöngyházas) apró csillámokat tartalmazó körömágyhosszabbító zselé, meleg árnyalat. Természetes alapszín, mely javarészt rózsaszínes apró gyöngyházszemcséket tartalmaz. Kicsit sűrűbb, nagyon jól kezelhető, könnyedén kialakítható vele a tökéletes felszín. Aranyba hajlóan csillog finoman, bársonyosan. Felvitele lágy ecsettel ajánlott: 6 Gel ecset, Xtreme Gel ecset vagy Nero Merlo II. ecset.

Teljes kötése UV lámpában 2-3 perc
LED-ben 1-2 perc

Sűrűség

CN tipp: Használat előtt ajánlatos felkeverni, mert a csillám leülepedhet a tégely aljára.

5ml – 1.950,-
15ml – 2.980,-


Halász Virág munkája


Sikari Edina munkája

COVER PINK CRYSTAL

GYÖNGYHÁZAS KÖRÖMÁGYHOSSZABBÍTÓ ZSELÉ



COVER PINK CRYSTAL – GYÖNGYHÁZAS KÖRÖMÁGYHOSSZABBÍTÓ ZSELÉ

Gyönyörű ezüstös (gyöngyházas) jégkristályokat tartalmazó körömágyhosszabbító zselé. Természetes alapszínű, mely fehéres apró gyöngyházszemcséket tartalmaz. Kicsit sűrűbb, nagyon jól kezelhető. Könnyedén kialakítható vele a tökéletes felszín. Jégkristályra emlékeztetően csillog finoman, bársonyosan. Felvitele lágy ecsettel ajánlott: 6 Gel ecset, Xtreme Gel ecset vagy Nero Merlo II. ecset.

Teljes kötése UV lámpában 2-3 perc
LED-ben 1-2 perc

Sűrűség

CN tipp: Használat előtt ajánlatos felkeverni, mert a csillám leülepedhet a tégely aljára.

5ml –1.950,-
15ml –2.980,-

COOL (REMOVE) BUILDER GEL COVER FILL

NEM ÉGETŐ COOL FORMULÁJÚ, KÖNNYEN LEOLDHATÓ REMOVE VERZIÓJÚ, TARTÓS & RUGALMAS ÉPÍTŐ ZSELÉ



COOL (REMOVE) BUILDER GEL COVER FILL ÉPÍTŐ ZSELÉ

COOL Gel-lel megegyező nem égető COOL formulájú, könnyen leoldható REMOVE verziójú, tartós & rugalmas építő zselé. Körömágymagasításhoz és töltéshez fejlesztett zselé, a lenövés eltüntetéséhez optimális fél-fedő képességgel. Teljes köröm építéséhez is tökéletes választás. Közepes sűrűségű, egyáltalán nem éget (alacsony hőképződésű), könnyen kezelhető. Szalonmunkához kiváló, mivel a vendégeknek természetes érzetet ad a vele készített köröm viselése. Rugalmassága miatt nem törik, tapadása kiváló. Felvitele lágyabb ecsettel ajánlott: 6 Gel ecset, Xtreme Gel ecset, Nero Merlo II. ecset. Használj a felületükre oldható fényzselét, Easy Off Top Gel-t vagy Cool Top Gel-t. Hajlítási ideje UV lámpában 20-25mp. LED-ben 10-15mp.

Teljes kötése UV lámpában 2-3 perc.
LED-ben 1-2 perc.

Sűrűség

A teljes köröm oldódása – amennyiben kizárólag Cool (Remove) Builder Gel építő zselékből építed a körmöt – körülbelül 20 perc.

Drozdik Melinda: „Imádom a Cool (Remove) Builder Gel építő zseléket! Egy álom velük a munka!"

5ml – 2.250,-
15ml – 3.980,-
50ml – 9.650,-





COVER REFILL GEL

KÖRÖMÁGY SZÍNŰ ÉPÍTŐ ZSELÉ
MŰKÖRÖM TÖLTÉSHEZ



COVER REFILL GEL – KÖRÖMÁGY SZÍNŰ ÉPÍTŐ ZSELÉ MŰKÖRÖM TÖLTÉSHEZ

Természetes hatású építő zselé, utántöltéshez fejlesztett optimális fedőképességgel. Olyan enyhébben fedő építő Cover Pink, mely megegyezik a legfelkapottabb Cover színével. Körömágyhosszabbított körmöknél a lenőtt részt teljes vastagságban ki lehet tölteni vele. Nem annyira pigmentált, ezért ha teljes magasságban is használjuk, úgy tűnik mintha sima körömágyhosszabbítót dolgoztunk volna el a köröm töve felé szépen, átmenetesen. Gyorsabb vele a töltés, mivel a Cover Pink és a Clear anyag egyidejűleg (2 az 1-ben) helyettesíthető vele: pigmenttartalma miatt egyenletes lesz a körömágy színe, illetve teljes magasságban is lehet használni, ezért körömágymagasításra is alkalmas. Felvitele lágy ecsettel ajánlott: 6 Gel ecset, Xtreme Gel ecset vagy Nero Merlo II. ecset.

Teljes kötése UV lámpában 2-3 perc
LED-ben 1-2 perc

Sűrűség

Méhész Alexa: „Hatalmas segítség szalonmunka során! Sosem volt még ilyen gyors a zselés körmök töltése. Royal Gel-ekkel kombinálva drasztikusan lecsökken a töltési idő.”

5ml – 1.950,-
15ml – 2.980,-
50ml – 7.900,-

COVER REFILL HARD GEL

A COVER REFILL ÉPÍTŐ ZSELÉ
SŰRŰBB VÁLTOZATA



COVER REFILL HARD – A COVER REFILL ÉPÍTŐ ZSELÉ SŰRŰBB VÁLTOZATA

A természetes, körömágyszínű és utántöltéshez fejlesztett, nagy sikerű Cover Refill Gel sűrűbb változata. A legfelkapottabb Cover Pink színéhez hasonlít. Megfelelő pigmenttartalma miatt a mosolyvonalnál tökéletesen fedő, a körömtövénél pedig kellően áttetsző. Körömágymagasításra is alkalmas. Körömágyhosszabbított körmöknél a lenőtt részt teljes vastagságban ki lehet tölteni vele, mivel a Cover Pink és a Clear anyag egyidejűleg (2 az 1-ben) helyettesíthető vele.
Hajlítási idő UV lámpában 30-35mp, LED-ben 20-25mp.

Teljes kötése UV lámpában 2-3 perc
LED-ben 1-2 perc

Sűrűség

Irene Merlo (Olaszország) új kedvence: „Szuper állag, megfelelő pigmentáltság”

5ml – 2.200,-
15ml – 3.450,-
50ml – 9.600,-





COVER REFILL HARD TAN GEL

A BESTSELLER COVER REFILL HARD ÉPÍTŐ ZSELÉ MELEGEBB SZÍNŰ VÁLTOZATA, BARNÁBB BŐRTÓNUSHOZ



COVER REFILL HARD TAN – A BESTSELLER COVER REFILL HARD ÉPÍTŐZSELÉ MELEGEBB SZÍNŰ VÁLTOZATA, BARNÁBB BŐRTÓNUSHOZ

Sűrű, hajlítható építő zselé. A bestseller Cover Refill Hard építőzselé melegebb színű változata, barnább bőrtónushoz. Megfelelő pigmenttartalma miatt a mosolyvonalnál tökéletesen fedő, a körömtövénél pedig kellően áttetsző. Körömágymagasításra és egy egész köröm felépítésére is alkalmas, egyúttal Baby Boomer technikához is tökéletes választás. Körömágyhosszabbított körmöknél a lenőtt részt teljes vastagságban ki lehet tölteni vele, mivel a Cover Pink és a Clear anyag egyidejűleg (2 az 1-ben) helyettesíthető vele. Nemcsak utántöltésre, hanem építésre is kiváló! Felvitele keményebb típusú ecsettel ajánlott: Nero Merlo III. ecset vagy Firm Gel ecset.
Hajlítási idő UV lámpában 30-35 mp, LED-ben 20-25 mp.

Teljes kötése UV lámpában 2-3 perc
LED-ben 1-2 perc

Sűrűség

CN tipp: A bestseller Cover Refill Hard építőzselé melegebb színű változata, barnább bőrtónushoz

CN tipp: Baby Boomer technikához is tökéletes választás

5ml – 2.200,-
15ml – 3.450,-
50ml – 9.600,-

COVER REFILL HARD CRYSTAL GEL

GYÖNGYHÁZ-JÉGKRISTÁLYOS KÖRÖMÁGYSZÍNŰ SŰRŰ ÉPÍTŐ ZSELÉ



COVER REFILL HARD CRYSTAL – GYÖNGYHÁZ-JÉGKRISTÁLYOS KÖRÖMÁGYSZÍNŰ SŰRŰ ÉPÍTŐZSELÉ

Gyönyörű ezüstös gyöngyházas jégkristályokat tartalmazó körömágyszínű építő zselé. Természetes körömágyszínű, mely fehéres apró gyöngyház szemcséket tartalmaz, a nagy sikerű Cover Refill Hard csillámos változata. Sűrűsége miatt könnyen kialakítható vele a C-ív. Nagyon jól kezelhető. Megfelelő pigmenttartalma miatt a mosolyvonalnál is tökéletesen fed. Jégkristályra emlékeztetően csillog finoman, bársonyosan. A csillámok egyenletesen oszlanak el a tégelyben, ezért nem kell felkeverni. Felvitele keményebb ecsettel ajánlott: Nero Merlo III ecset vagy Firm Gel ecset.
Hajlítási idő UV lámpában 40-45mp, LED-ben 30-35mp.

Teljes kötése UV lámpában 3-4 perc
LED-ben 2-3 perc

Sűrűség

CN tipp: Építs egy anyaggal ünnepi-csillogó körmöket!

5ml – 2.200,-
15ml – 3.450,-





XTREME PINK
ÉPÍTŐ ZSELÉ
ÜVEGSZÁLAS RÓZSASZÍN ÉPÍTŐ



XTREME PINK ÉPÍTŐ ZSELÉ – ÜVEGSZÁLAS RÓZSASZÍN ÉPÍTŐ

Közepesen sűrű, áttetsző, megkapóan szép, tejes rózsaszín, jól tapadó építő zselé. A legkeményebb rózsaszín építő zselé. Könnyen kezelhető. Használd körömágy magasítására vagy egész köröm megépítésére! Eltünteti a körömágyi szín egyenetlenségét. Üvegszálat tartalmaz, mely extra erőssé teszi a vele elkészült körmöket. A benne található kötésgyorsító miatt gyorsan köt. A kötés alatt melegedhet, ezért köttesd szakaszosan: először 5 mp-et, ezután vedd ki a vendéged kezét a lámpából 5 mp-re, majd köttesd újra kb. 10 mp-et és utána hajlítható. Így biztosan nem fog égetni vagy melegedni. Felvitele keményebb ecsettel ajánlott: Firm Gel ecset vagy Nero Merlo III. ecset. Hajlítási ideje UV lámpában 10-15 mp, LED-ben 5-8 mp.

Teljes kötése UV lámpában 2-3 perc
LED-ben 1-2 perc

Sűrűség

5ml – 2.150,-
15ml – 3.550,-
50ml – 8.850,-

PINK BUILDER
HARD GEL
EXTRA, SŰRŰ KÖRÖMÁGYMAGASÍTÓ ÉPÍTŐ ZSELÉ



PINK BUILDER HARD GEL – EXTRA, SŰRŰ KÖRÖMÁGYMAGASÍTÓ ÉPÍTŐ ZSELÉ

Üveghatású rózsaszín színű, a Builder Pink I. építő zselé sűrűbb, élettel telibb változata. Sűrűsége miatt sokkal könnyebben, akár egyetlen lépésben is használható. Tökéletes magasítás készíthető mosolyvonal reszelős technikához, így időt takarítunk meg. Nem folyik el, ezért magas C-ív megépítésére is kiválóan alkalmas. Felvitele lágyabb típusú ecsettel ajánlott: Nero Merlo II. ecset vagy 6 Gel ecset, vagy Xtreme Gel ecset. Hajlítási ideje 40-50 mp.

Teljes kötése UV lámpában 2-3 perc
Nem köt LED-ben

Sűrűség

Tökéletes magasítás készíthető mosolyvonal reszelős technikához!

5ml – 2.150,-
15ml – 3.550,-


Magyarósi Barbara munkája


Halász Virág munkája

BUILDER PINK I.
RENEWED ÉPÍTŐ ZSELÉ
KÖRÖMÁGYMAGASÍTÓ ÁTLÁTSZÓ RÓZSASZÍN ÉPÍTŐ ZSELÉ



BUILDER PINK I. RENEWED ÉPÍTŐ ZSELÉ – KÖRÖMÁGYMAGASÍTÓ ÁTLÁTSZÓ RÓZSASZÍN ÉPÍTŐ ZSELÉ

Lágyabb típusú, átlátszó, üveghatású rózsaszín (Blush) építő zselé. Használd a Cover Pink magasításához (körömágy magasítás) és a mosolyvonal reszelős technikához. Önmagában használva a körömágyat élettel telibbé varázsolja. Felvitele lágy ecsettel ajánlott: 6 Gel ecset, Xtreme Gel ecset vagy Nero Merlo II. ecset.

Teljes kötése UV lámpában 2-3 perc
Nem köt LED-ben

Sűrűség

5ml – 1.950,-
15ml – 2.980,-
50ml – 7.900,-



BUILDER PINK II.
ÉPÍTŐ ZSELÉ
ENYHÉN FEDŐ RÓZSASZÍN ÉPÍTŐ ZSELÉ



BUILDER PINK II. ÉPÍTŐ ZSELÉ – ENYHÉN FEDŐ RÓZSASZÍN ÉPÍTŐ ZSELÉ

Sűrűbb típusú, áttetsző tejes barackos színű, erős építő zselé. Az enyhébb körömhibákat elfedi. A kéz melegétől meglágyul, és könnyedén kezelhetővé válik. Használd körömágy magasítására és a mosolyvonal reszelős technikához. Körömágyhosszabbításnál ideális a Cover Pink elmosására a hátsó bőrredőnél, így a lenövés kevésbé fog látszani. Önmagában használva eltünteti a természetes körömágy szín egyenetlenségeit. Felvitele lágy ecsettel ajánlott: 6 Gel ecset, Xtreme Gel ecset vagy Nero Merlo II. ecset.

Teljes kötése UV lámpában 2-3 perc.
Nem köt LED-ben

Sűrűség

5ml – 1.950,-
15ml – 2.980,-
50ml – 7.900,-



ANTIFUNGAL PEDI GEL ÉPÍTŐ ZSELÉ



ANTIFUNGAL PEDI GEL - ÉPÍTŐ ZSELÉ

Építő zselé körömkorrekcióhoz, köröm pótláshoz kézen és lábon. Állaga lágy, színe halvány barackos (opálos) rózsaszín, szinte átlátszó. Nagyon különleges alapanyag, mely bőrön is megtapad, meglepően jól formázható, nem folyik el. Rövid, természetes hatású körmök kialakításához javasoljuk.

Teljes kötése UV lámpában 2-3 perc
Nem köt LED-ben

Sűrűség

5ml – 2.200,-
15ml – 3.950,-

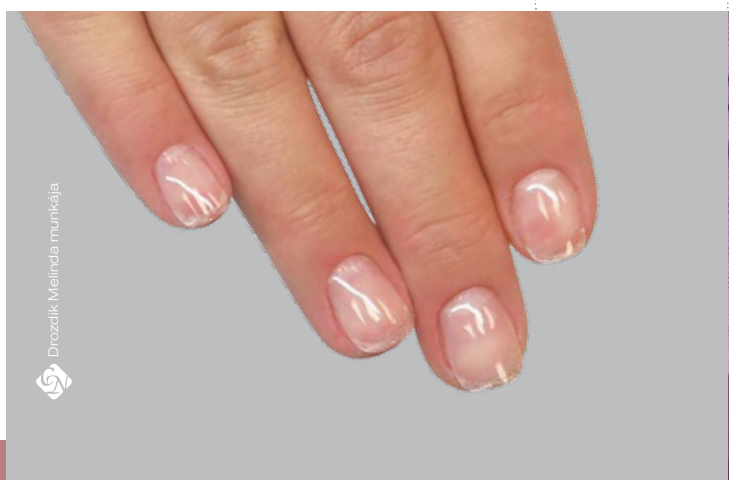

BABY BOOMER-WHITE ZSELÉ

BABY BOOMER TECHNIKÁHOZ



BABY BOOMER-WHITE ZSELÉ – BABY BOOMER TECHNIKÁHOZ

Közepes sűrűségű, natúr fehér építő zselé. A körömágyon szépen eldolgozható, natúr fehér építő, mely vékonyan kenve áttetsző, vastagon kenve pedig tökéletesen fed. A sablonon nem igényel színtelen alap réteget, mert tökéletesen átköt. Felvitele lágyabb típusú ecsettel ajánlott: 6 Gel ecset, Xtreme Gel ecset vagy Nero Merlo II. ecset.
Hajlítási idő UV lámpában 15-20mp, LED lámpában 10-15mp.

Teljes kötése UV lámpában 2-3 perc
LED-ben 1-2 perc

Sűrűség

5ml – 2.150,-
15ml – 3.550,-



BABY BOOMER ZSELÉ KÉSZLET

BABY BOOMER TECHNIKÁHOZ

BABY BOOMER ZSELÉ KÉSZLET – BABY BOOMER TECHNIKÁHOZ

A vendégek körében visszafogottsága miatt hatalmas népszerűségnek örvend az úgynevezett Baby Boomer technika. Lényege, hogy a fehér szabadszélt összemossák a körömágy színével. Így ez a technika is lenövésmentes, az összkép mégis sokkal természetesebb, mint a klasszikus francia esetében. A készlet tartalma az új Cover Refill Hard Gel és az új Baby Boomer White, melyek segítségével gyönyörű Baby Boomer körmöket építhetsz zseléből.
(A kész körmökön tökéletesen mutat bármely díszítés, legyen a ChroMirror króm pigmentpor, Cukorpor díszítő csillám, Crystal sellőpor vagy akár egy zselés festés.)

A készlet tartalma:



1. BabyBoomer White 5ml

2. Cover Refill Hard 5ml

Technikai kisokos
Lapozz a **283.** oldalra!

10% megtakarítás!

A 4.350,- értékű készlet CSAK 3.915,-

COOL (REMOVE) BUILDER GEL WHITE

NEM ÉGETŐ COOL FORMULÁJÚ, KÖNNYEN LEOLDHATÓ REMOVE VERZIÓJÚ, TARTÓS & RUGALMAS ÉPÍTŐ ZSELÉ.



COOL (REMOVE) BUILDER GEL WHITE ÉPÍTŐ ZSELÉ

COOL Gel-lel megegyező nem égető COOL formulájú, könnyen leoldható REMOVE verziójú, tartós & rugalmas építő zselé. Erőteljes, hófehér színű, tökéletesen fedő zselé. Közepes sűrűségű, egyáltalán nem éget (alacsony hőképződésű), könnyen kezelhető. Szalonmunkához kiváló, mivel a vendégeknek természetes érzetet ad a vele készített köröm viselése. Rugalmassága miatt nem törik, tapadása kiváló. Felvitele lágyabb ecsettel ajánlott: 6 Gel ecset, Xtreme Gel ecset, Nero Merlo II. ecset. Használj a felületükre oldható fényzselét, Easy Off Top Gel-t vagy Cool Top Gel-t. Hajlítási ideje UV lámpában 20-25mp. LED-ben 10-15mp.

Teljes kötése UV lámpában 2-3 perc.
LED-ben 1-2 perc.

Sűrűség

A teljes köröm oldódása – amennyiben kizárólag Cool (Remove) Builder Gel építő zselékből építed a körmöt – körülbelül 20 perc.

Drozdik Melinda: „Imádom a Cool (Remove) Builder Gel építő zseléket! Egy álom velük a munka!"

5ml – 2.250,-
15ml – 3.980,-

XTREME WHITE ÉPÍTŐ ZSELÉ

HÓFEHÉR SŰRŰ ÉPÍTŐ



XTREME WHITE GEL ÉPÍTŐ ZSELÉ – HÓFEHÉR SŰRŰ ÉPÍTŐ

Sűrű, meleg hófehér építő zselé. Erősen pigmentált, ezért vékonyan is jó fedőképességű, vakítóan fehér, de vastagon is átköt. Könnyen, egyenletesen-árnyékmentesen teríthető anyag. Sűrű, nem folyik, nem mozdul el, de nagyon jól teríthető, szép egyenletes felszínt lehet vele kialakítani. Lágyabb típusú ecsettel kell felvinni, mert így lehet egyenletesen eldolgozni: 4 Gel ecset, 6 Gel ecset vagy Nero Merlo II. ecset.

Teljes kötése UV lámpában 3-4 perc
LED-ben 2-3 perc

Sűrűség

Alapozási javaslata: Húzz egy vékony alapréteget átlátszó építő zselével az előkészített körmön vékonyan, a sablonon kicsit vastagabban (a hosszabbítás formáját megadva). Lámpázz 1 percig, majd óvatosan távolítsd el a sablont. így az átlátszó hosszabbításon pontosabban el tudod készíteni a fehér véget. További előny, hogy az UV lámpában alulról is éri a fény a fehér zselét.

5ml – 2.250,-
15ml – 3.980,-
50ml – 9.650,-





BUILDER WHITE I.
ÉPÍTŐ ZSELÉ
FEHÉR SZUPERSŰRŰ ÉPÍTŐ



BUILDER WHITE I. –
FEHÉR SZUPERSŰRŰ ÉPÍTŐ

Szupersűrű fehér építő zselé, natúr fehér színben. Olyan sűrű, mint a Rocky Cover HardGel. Nem folyik el. Meleg fehér, nem erősen pigmentált zselé. Vastagon is átköt. Könnyen alakítható ki vele határozott mosolyvonal. Javasolt természetes hatású francia körmök kialakításához. Lágyabb típusú ecsettel kell felvinni, mert így lehet egyenletesen eldolgozni: 4 Gel ecset, 6 Gel ecset vagy Nero Merlo II. ecset.

Teljes kötése UV lámpában 3-4 perc
LED-ben 2-3 perc

Sűrűség

5ml – 1.950,-
15ml – 2.980,-

BUILDER WHITE II.
RENEWED ÉPÍTŐ ZSELÉ
VAKÍTÓ FEHÉR, KÖZÉPSŰRŰ ÉPÍTŐ SZINTKIEGYENLÍTŐVEL



BUILDER WHITE II. RENEWED – VAKÍTÓ FEHÉR, KÖZÉPSŰRŰ ÉPÍTŐ SZINTKIEGYENLÍTŐVEL

Közepes sűrűségű, nagyon szép vakítóan hófehér, erősen pigmentált építő zselé. Nem folyik el. Szintkiegyenlítő hatású, vékonyan is jó fedőképességű, de vastagon is átköt. Kiemelkedő tulajdonsága az, hogy kötés közben a meleg hatására kiegyenlítődik a felülete. Nagyon könnyen alakítható ki vele határozott mosolyvonal. Lágyabb típusú ecsettel kell felvinni, mert így lehet egyenletesen eldolgozni: 4 Gel ecset, 6 Gel ecset vagy Nero Merlo II. ecset.

Teljes kötése UV lámpában 3-4 perc
LED-ben 2-3 perc

Sűrűség

Vakító hidegfehér, páratlanul kontrollálható

5ml – 1.950,-
15ml – 2.980,-
50ml – 7.900,-


Majnik Mónika munkája


Magyarosi Barbara munkája



Magyarosi Barbara munkája

BUILDER SOFT WHITE
ÉPÍTŐ ZSELÉ



BUILDER SOFT WHITE ÉPÍTŐ ZSELÉ

Közepes sűrűségű, melegebb törtfehér építő zselé, új, fedőképességet növelő formulával. Javasolt természetes hatású francia körmök kialakításához. Lágyabb típusú, gyorsan teríthető, könnyen kezelhető. Nem erősen pigmentált. Versenyeken a körömhold kialakítására is alkalmas. Lágyabb típusú ecsettel kell felvinni: 4 Gel ecset, 6 Gel ecset vagy Nero Merlo II. ecset.

Teljes kötése UV lámpában 3-4 perc
LED-ben 2-3 perc

Sűrűség

5ml – 1.950,-
15ml – 2.980,-



Halász Virág munkája

GALACTIC BUILDER GEL VIOLET ÉPÍTŐ ZSELÉ



GALACTIC BUILDER GEL VIOLET ÉPÍTŐ ZSELÉ

Áttetsző Galactic építő zselé, Xtreme Clear alapzselében. Lilás-kékes-rózsaszínes színjáték: ahogy mozgatjuk az anyagban az ecsetet, úgy mozdulnak a pigmentek is, így alakul ki az örvénylő színkavalkád. Nagyon jól hajlítható és formázható. UV-szűrős, sárgulásmentes, kemény zselé. Gyorsan köt, a benne lévő kötésgyorsító miatt. Javasolt a szabadszél betöltéséhez. Felvitele keményebb ecsettel ajánlott: Firm Gel ecset vagy Nero Merlo III. ecset.
Hajlítási ideje UV lámpában: 10-15 mp, LED-ben: 5-8 mp.

GALACTIC BUILDER GEL RED ÉPÍTŐ ZSELÉ



GALACTIC BUILDER GEL RED ÉPÍTŐ ZSELÉ

Áttetsző Galactic építő zselé, Xtreme Clear alapzselében. Pirosas-rezes-sárgás-zöldes színjáték: ahogy mozgatjuk az anyagban az ecsetet, úgy mozdulnak a pigmentek is, így alakul ki az örvénylő színkavalkád. Nagyon jól hajlítható és formázható. UV-szűrős, sárgulásmentes, kemény zselé. Gyorsan köt, a benne lévő kötésgyorsító miatt. Javasolt a szabadszél betöltéséhez. Felvitele keményebb ecsettel ajánlott: Firm Gel ecset vagy Nero Merlo III. ecset.
Hajlítási ideje UV lámpában: 10-15 mp, LED-ben: 5-8 mp.

Különleges hatású, színesen játszó építő zselék. Xtreme Clear az alapjuk, így a tulajdonságaik megegyeznek. Használatuk előtt nem kell őket felkeverni, mivel nem ül le a pigment a tégely aljára. Használhatók önmagukban a szabadszél kialakítására, de a bennük található „pigment köd" örvénylő színjátszása legjobban sötét színű szabadszél borításakor keletkezik. Javasolt a körmöt Xtreme Top Shine-nal, Top Seal Light-tal, Top Seal-lel, Easy Off Top Gel-lel vagy Cool Top Gel-lel borítani a tökéletes fényhatás elérése érdekében. Top Shine alkalmazása nem javasolt.

Teljes kötése UV lámpában 2-3 perc
LED-ben 1-2 perc

Sűrűség

A még különlegesebb hatás elérése érdekében töltsd be a köröm szabadszélét ezzel az anyaggal akár önmagában, akár valamilyen sötét színre, így az anyagvastagságból adódóan még szebben látszik az effekt!

5ml – 2.250,-

Teljes kötése UV lámpában 2-3 perc
LED-ben 1-2 perc

Sűrűség

A még különlegesebb hatás elérése érdekében töltsd be a köröm szabadszélét ezzel az anyaggal akár önmagában, akár valamilyen sötét színre, így az anyagvastagságból adódóan még szebben látszik az effekt!

5ml – 2.250,-





COOL (REMOVE) BUILDER GEL KÉSZLET

COOL (REMOVE) BUILDER GEL KIT ÉPÍTŐ ZSELÉ KÉSZLET 4X5ML

A COOL Gel-lel megegyező nem égető formulájú, könnyen leoldható REMOVE verziójú, tartós és rugalmas építő zselék egy készletben.

Mind a négy - legnépszerűbb francia - alapszín a dobozban:
1. White
2. Clear
3. Cover Fill
4. Cover Pink

A 9.000,- értékű készlet CSAK 7.650,-

Technikai kisokos
Lapozz a 284-285. oldalakra!



A COOL (REMOVE) BUILDER GEL ÉPÍTŐ ZSELÉK OLDÓDÁSA

Az oldódási időt – ami 15-20 perc – befolyásolja a köröm vastagsága és az oldószer erőssége. A fóliával való áztatást javasoljuk, mert az ott keletkező hő gyorsítja az oldódást, illetve ha időközönként lekapargatjuk a felpuhult anyagot.

Minél vékonyabb az anyag, annál gyorsabban oldódik. Amennyiben nem vékonyítjuk el az anyagot, a köröm hosszától és vastagságtól függően az oldódási idő akár 30-40 perc is lehet.

FONTOS! Easy Off Top Gel-lel vagy Cool Top Gel-t borítsuk a COOL (REMOVE) Builder Gel-lel épített körmöket, mert így lesz teljességében leoldható!

A teljes köröm oldódása – körülbelül 20 perc.

(Amennyiben kizárólag ezekből az anyagokból építed a körmöt.)



ÉPÍTŐ ZSELÉ PRÓBAKÉSZLETEK



A LEHETŐSÉG, HOGY EZEKET A KIVÉTELES ANYAGOKAT KICSIBEN KIPRÓBÁLD!

1.

GUM BUILDER GEL KÉSZLET

A KÉSZLET TARTALMA:

- Gum Gel 5ml
- Easy Off White Gel 5ml
- Cover Mani Gel
- Easy Off Top Gel 4ml
- Cleanser 40ml
- szivacslapok
- sablonminták

Kb. 9.100 Ft érték
CSAK 4.850 Ft-ért!

2.

COVER PINK GEL KÉSZLET

A KÉSZLET TARTALMA:

- Cover Pink 5ml
- Cover Pink X 5ml
- Cover Pink Extra 5ml
- Top Shine 4ml
- Cleanser 40ml
- szivacslapok
- sablonminták

Kb. 9.100 Ft érték
CSAK 4.850 Ft-ért!

3.

TITANIUM BUILDER GEL KÉSZLET

A KÉSZLET TARTALMA:

- Titanium Gel 5ml
- Renewed Builder White II. Gel 5ml
- Cover Pink Gel 5ml
- Top Shine 4ml
- Cleanser 40ml
- szivacslapok
- sablonminták

Kb. 9.100 Ft érték
CSAK 4.850 Ft-ért!

4.

ROCKY COVER HARDGEL KÉSZLET

A KÉSZLET TARTALMA:

- Rocky Cover HardGel 5ml
- Titanium Gel 5ml
- Builder White II. Renewed 5ml
- Top Shine 4ml
- Cleanser 40ml
- szivacslapok
- sablonminták

Kb. 9.100 Ft érték
CSAK 4.850 Ft-ért!

ÉPÍTŐ ZSELÉ PRÓBAKÉSZLETEK



A LEHETŐSÉG, HOGY EZEKET A KIVÉTELES ANYAGOKAT KICSIBEN KIPRÓBÁLD!

5.

XTREME BUILDER GEL KÉSZLET

A KÉSZLET TARTALMA:

- Xtreme Clear Gel 5ml
- Xreme White Builder Gel 5ml
- Xtreme Cover Pink Gel 5ml
- Xtreme Top Shine 4ml
- Cleanser Pad (10db)
- Xtreme pillangó és Crystal Nails sablon (10db)

Kb. 9.100 Ft érték
CSAK 4.850 Ft-ért!

6.

ÚJ! COVER REFILL GEL KÉSZLET

A KÉSZLET TARTALMA:

- Cover Refill Gel 5ml
- Cover Refill Hard Tan Gel 5ml
- Cover Refill Hard Crystal Gel 5ml
- Builder Base Gel 4ml
- R6 Royal Gel 3ml
- Xtreme Top Shine 4ml
- Cleanser Pad (10db)
- Xtreme pillangó sablon (10db)

Kb. 12.000 Ft érték
CSAK 6.850 Ft-ért!

7.

ÚJ! ROCKY COVER LIGHTGEL KÉSZLET

A KÉSZLET TARTALMA:

- Rocky Cover LightGel 5ml
- Titanium Gel 5ml
- Builder White II. Renewed Gel 5ml
- Xtreme Top Shine 4ml
- Cleanser Pad (10db)
- Xtreme pillangó sablon (10db)

Kb. 9.100 Ft érték
CSAK 4.850 Ft-ért!

BUILDER BASE GEL
LEGERŐSEBB TAPADÁSÚ CN ALAPOZÓ ZSELÉ



BUILDER BASE GEL – A LEGERŐSEBB TAPADÁSÚ CN ALAPOZÓ ZSELÉ

Eddig elképzelhetetlen tapadóerőt biztosító új fejlesztés: ezzel az alapozó zselével bármilyen tapadási problémás vendéget magabiztosan engedhetsz útjára. Az anyag könnyen kenhető, kicsit sűrűbb; a tégelyben lévő rövidebb ecset miatt vékonyabban, egyenletesebben kenhető. Tapadási problémás körmöknél vékonyan kenve CrystaLac alá is javasoljuk. (De ekkor vedd figyelembe, hogy az oldhatóság csökkenni fog az erősebb tapadás miatt.)

Teljes kötése UV lámpában 2-3 perc
LED-ben 1-2 perc

4ml – 1.880,-
15ml – 3.500,-

BASE GEL
UNIVERZÁLIS ALAPOZÓ TAPADÓZSELÉ



BASE GEL – UNIVERZÁLIS ALAPOZÓ TAPADÓZSELÉ

Extrém erős tapadású, három funkciójú, átlátszó, egyedi Crystal Nails fejlesztésű alapozó zselé. Műkörömépítésnél tapadás elősegítő hatása kiemelkedő, CrystaLac-ok alapozó zseléje, valamint töltés elősegítő alapozó zseléként is használható. A saját körömre kenve polimer gyökeret ereszt, így bombabiztos tapadást eredményez. Rendkívül könnyen kezelhető! Használd vékonyan a tökéletes eredmény érdekében. Rugalmas, oldható. Problémás körmű vendégeknél tökéletes a felválás megelőzésére vagy extrém körmök esetében a hajlításkor előforduló felválások ellen. Használd 3 STEP CrystaLac-ok alá alapzseléként. Segítségével búcsút inthetsz az összes tapadási problémának!

Teljes kötése UV lámpában 2-3 perc
LED-ben 1-2 perc

4ml – 1.880,-
15ml – 3.500,-





COVER PINK BASE GEL

SZÍNEZETT ALAPOZÓ ZSELÉ



COVER PINK BASE GEL – SZÍNEZETT ALAPOZÓ ZSELÉ

Egyedi fejlesztésű, színezett, jó tapadású, rugalmas, leoldható alapozó zselé. Színe a legnépszerűbb természetes színű körömágyhosszabbító zselé, a Cover Pink színével megegyezik. Rendkívül könnyen kezelhető; szépen, egyenletesen eloszlik a köröm felszínén.

Legfontosabb jellemzői:

- Épített köröm alapozó zseléje: használatával a túlreszelés vagy a hibás reszelésből adódó foltosodás elkerülhető, emellett lenövésmentessé teszi a körmöt
- Francia géllakkozáshoz is kiváló: nem kell külön alapszínt kenni; így megspórolhatunk egy lépést; ráadásul kiváló alapot biztosít a francia vég felviteléhez, amelyen nem csúszik meg a fehér szín
- Tartós nude géllakkozás: két réteg Cover Pink Base Gel + egy réteg Clear/Top 0 CrystaLac

Enyhén ragacsos réteget hagy. Könnyedén leoldható, a vele készült köröm oldási ideje körülbelül 8 perc.

Teljes kötése UV lámpában 2-3 perc
LED-ben 1-2 perc

4ml – 1.880,-
8ml – 2.400,-

COVER LIGHTPINK BASE GEL

A COVER PINK BASE GEL
HALVÁNYABB, RÓZSASZÍNESEBB ÁRNYALATA



COVER LIGHTPINK BASE GEL HALVÁNYABB, RÓZSASZÍNESEBB SZÍNEZETT ALAPOZÓ ZSELÉ

A Cover Pink Base Gel egyedi fejlesztésű, színezett, jó tapadású, rugalmas, leoldható alapozó zselé lágyabb, rózsaszínesebb árnyalata. A Cover Pink Base Gel-hez hasonlóan rendkívül könnyen kezelhető; szépen, egyenletesen eloszlik a köröm felszínén. Világosabb színű, kevésbé pigmentált.

Legfontosabb jellemzői:

- Épített köröm alapozó zseléje: használatával a túlreszelés vagy a hibás reszelésből adódó foltosodás elkerülhető, emellett lenövésmentessé teszi a körmöt
- Francia géllakkozáshoz is kiváló: nem kell külön alapszínt kenni; így megspórolhatunk egy lépést; ráadásul kiváló alapot biztosít a francia vég felviteléhez, amelyen nem csúszik meg a fehér szín
- Tartós nude géllakkozás: két réteg Cover LightPink Base Gel + egy réteg Clear/Top 0 CrystaLac

Enyhén ragacsos réteget hagy. Könnyedén leoldható, a vele készült köröm oldási ideje körülbelül 8 perc.

Teljes kötése UV lámpában 2-3 perc
LED-ben 1-2 perc

4ml – 1.880,-
8ml – 2.400,-


Kesztyús Dóra munkája


Méhes Alexandra munkája



Magyarosi Barbara munkája

COLOR UP! BASE GEL

„SZÍNTUNING" 3 STEP CRYSTALAC-OK ALÁ!

COLOR UP! BASE GEL – „SZÍNTUNING" 3 STEP CRYSTALAC-OK ALÁ!

Lágyabb állagú, fehér színű, rugalmas, erős tapadású alapozó zselé, kifejezetten 3 STEP CrystaLac-ok alá. Kiválóan oldódik. Rendkívül könnyen kezelhető. Használd egy rétegben, vékonyan. A puha ecset segítségével könnyű egyenletesen felvinni. 3 STEP CrystaLac-ok alá kenve extra élénkséget ad a rákent színnek.
Kötése UV lámpában 2-3 perc, LED-ben 1-2 perc.

4ml – 1.880,-
8ml – 2.400,-

3 STEP CrystaLac-ok alá kenve extra élénkséget ad a rákent színnek.

Tuningold fel színeid!

Base Gel alapra

Color UP! Base Gel alapra



3S23 3S24 GL36 GL122 GL269 GL312



8ml 4ml

ÚJ! COOL TOP GEL

FIXÁLÁSMENTES, LEOLDHATÓ SZUPERFÉNY –
MÁR 13ML-ES VÁLTOZATBAN IS!

Fixálásmentes, leoldható, közepes sűrűségű, csodaszép tartós fényű, átlátszó fényzselé, már 13ml-es változatban is. Hetekig tartó csodaszép fényű top. Sárgulásmentes. Kötés után nem kell fixálni. Javasolt porcelán és zselés műkörömre, illetve 3 STEP és ONE STEP CrystaLac-ra is. Használatával nem lesz kékes-lilás árnyalata a sötét színeknek sem. Kötése UV lámpában 2-3 perc, LED-ben 1-2 perc.

4ml – 1.880,-
8ml – 2.700,-

ÚJ KISZERELÉS! 13ml – 3.500,-

TOP SHINE™ ZSELÉ

FIXÁLÁSMENTES ÁTLÁTSZÓ FÉNYZSELÉ

Rendkívül magas fényű, lágy típusú, ecsetes átlátszó fényzselé, amely bármely zselé vagy porcelán műkörömre alkalmazható. A legkeményebbre köt. Nem rugalmas. Sárgulásmentes. Fixálásmentes. Kiemelkedően jó minőségű! UV lámpában kékes színnel világít a benne lévő színélénkítő és UV szűrő miatt. A hirtelen kötés miatt kend vékonyan! A tökéletes fény érdekében a kötés után várj 1 percet, míg kihűl és csak utána olajozz. A Clear (bestseller – felkapott) mellett több különböző hatásban – Csillámos átlátszó Top Shine (Silk, D. Violet, Holo Silver, Holo Pink) – is megtalálható, 15ml-es kiszerelésben.
Kötése UV lámpában 2-3 perc, LED-ben 1-2 perc.

4ml – 1.880,-
15ml – 3.500,-

A TOP SHINE™ a Crystal Nails védjegye

Csak a Crystal Nails TOP SHINE™ zselék eredetiek.

Csillámos átlátszó Top-Shine-ok, 15ml-es kiszerelésben:



Silk D. Violet Holo Silver Holo Pink

TOP SHINE™ XTREME ZSELÉ

TOTÁLISAN SÁRGULÁSMENTES, RUGALMASÍTOTT TOP ZSELÉ

100%-ban sárgulásmentes, nagyon rugalmas fényzselé. Vastagon is kenhető. Fixálásmentes, nem oldható, extra magas fényű top zselé. Kiemelkedően tartós! A műkörmök megkoronázására... Kötése UV lámpában 2-3 perc, LED-ben 2-3 perc.

4ml – 1.880,-
15ml – 3.500,-

Nagyon rugalmas, zéró sárgulással

Teljesen új formula!

Méhész Alexandra: „Különösen örülök az új Top Shine Xtreme-nek. Díszítéseimet egy lépésben, fixálás nélkül boríthatom ezzel a rugalmas, hihetetlenül magas fényű topzselével.”

BEST of Crystal Nails



13ml 8ml 4ml 15ml 4ml 15ml 4ml

TOP SEAL
ZSELÉ

RUGALMAS FÉNY - FIXÁLÓS, SÁRGULÁSMENTES

Sűrűbb típusú, nagyon fényes, tartós, átlátszó fényzselé. Rugalmas, fixálós, nem leoldható. Sárgulásmentes. Enyhe színélénkítőt tartalmaz. Javasolt porcelán és zselés műkörömre. Előnye, hogy nem kopik le alatta a díszítés. Nyári melegben is megfelelő állagú fényzselé, mely nem folyik el. Vastagon is kenhető, így kiegyenlíthetők vele a felületi egyenetlenségek, reszelési vonalak. (A reszelés finomításának idő- és energiaigényét spórolhatjuk meg vele.) Kötés után fixáld Cleanserrel a tökéletesen fényes végeredmény érdekében.
Kötése UV lámpában 2-3 perc, LED-ben 1-2 perc.

15ml – 2.980,-

TOP SEAL
LIGHT ZSELÉ

RUGALMAS, LÁGYABB CSÚCSFÉNY

Közepes sűrűségű, átlátszó fényzselé. Lágyabb, mint a Top Seal zselé. Rugalmas, fixálós, nem leoldható. Sárgulásmentes. Enyhe színélénkítőt tartalmaz. Javasolt porcelán és zselés műkörömre. Előnye, hogy nem kopik le alatta a díszítés. Kötés után fixáld Cleanserrel a tökéletesen fényes végeredmény érdekében.
Kötése UV lámpában 2-3 perc, LED-ben 1-2 perc.

15ml – 2.980,-

MEGA WHITE
FILM GEL

FIXÁLÁSMENTES MEGA FEHÉR ECSETES ZSELÉ

Lágy mega fehér, fixálásmentes, nem leoldható, rendkívül jó fedőképességű zselé. Javasolt különböző díszítések kialakításához is. Magas pigmenttartalma miatt vékonyan vidd a felületre. Alkalmas különböző típusú zselés festéshez, felületi díszítésekhez. Gyakorlott szakembereknek, francia vég készítéséhez.
Kötése UV lámpában 3-4 perc, LED-ben 2-3 perc.

15ml – 2.980,-

FRENCH TOP
GEL

FRENCH TOP GEL - ÁTLÁTSZÓ

Átlátszó rugalmas zselé. Javasolt zselés beépített díszítésekhez egyaránt.
Kötése UV lámpában 2-3 perc.
Nem köt LED-ben.

FRENCH TOP GEL - FEHÉR

Híg fehér zselé, melynek színes zselé állaga van. Meleg fehér színű, jó fedőképességű. Megegyezik a 006-os színes zselével. Alkalmas Gum Gel-hez is, beépítve.
Kötése UV lámpában 3-4 perc, LED-ben 2-3 perc.

5ml – 1.950,-
15ml – 2.980,-



15ml



15ml



15ml



EASY OFF HARDENER GEL

CLEAR

Átlátszó körömerősítő zselé, mely leoldható, rugalmas. Saját köröm erősítéséhez. Ugyanolyan erős, mint a hagyományos zselék. Javasolt klasszikus (3 STEP) CrystaLac alá is körömerősítésként. Pedikűrnél is tökéletes megoldás saját köröm erősítésére.
Kötése UV lámpában 2-3 perc, LED-ben 1-2 perc.

15ml – 2.980,-

CN tipp: Használj Base Gel-t az Easy Off alá a tökéletes tapadás érdekében.

Használd hozzá a saját Top zseléjét, az Easy Off Top Gel-t!

Körömerősítő



15ml

ÚJ! MILKY WHITE

Enyhén fedő, tejes fehér, leoldható, rugalmas körömerősítő zselé. Javasolt körömerősítésnek, teljes fedésben tejes hatásnak, illetve Baby Boomer körmök készítéséhez is.
Kötése UV lámpában 2-3 perc, LED-ben 1-2 perc.

15ml – 2.980,-



15ml

MILKY PINK

Gyönyörű, enyhén fedő, természetes tejes rózsaszínű körömerősítő zselé, mely leoldható, rugalmas. Javasolt elvékonyodott körmökhöz és francia körömhöz alapként. A körmöknek szép színt adva elfedhetjük vele az enyhe körömhibákat. A közepes fedőképesség legfőbb erénye, hogy eléggé fed ahhoz, hogy a mosolyvonal lenövését még kissé elfedje, de nem fed olyan erősen, hogy a hátsó bőrredőnél csúnya lenövési kontúr jelenjen meg 1-2 hét múlva.
Kötése UV lámpában 2-3 perc, LED-ben 1-2 perc.

15ml – 2.980,-

Használd hozzá a saját Top zseléjét, az Easy Off Top Gel-t!



15ml

PINK

Átlátszó rózsaszín körömerősítő zselé, mely leoldható, rugalmas. Javasolt klasszikus (3 STEP) CrystaLac alá is körömerősítésként.
Kötése UV lámpában 2-3 perc, LED-ben 1-2 perc.

15ml – 2.980,-

Használd hozzá a saját Top zseléjét, az Easy Off Top Gel-t!



15ml

EASY OFF WHITE

Lágy, hideg hófehér zselé, kékes színélénkítőt tartalmaz. Színes zselé állagú. Rendkívül rugalmas, leoldható körömerősítő. Javasolt Gum Gel-hez beépítve vagy Easy Off Hardener Gel-lel megerősített körmökhöz fehér francia végként. Használat előtt javasolt felkeverni, mert könnyen leülepszik a pigment a tégely aljára. Kiválóan fed. Vékonyan kend, szükség esetén 2 rétegben. Felvitele lágy ecsettel ajánlott. Kötés után a ragacsos rétegbe pigment is kerül, ezért a köröm borítása előtt töröljük le a szabadszéli részt egy tiszta ecsettel.
Kötése UV lámpában 3-4 perc, LED-ben 2-3 perc.

5ml – 2.200,-

3 STEP CrystaLac-ra is alkalmas

COVER MANI GEL

Természetes körömágyszínű, lágy körömerősítő zselé, mely rugalmas és leoldható. Vékonyan is jól fed. Az Easy Off zselé család tagja. Javasolt Gum Gel-hez és Mani Tip-hez (a szupergyors lenövésmentes francia körömerősítésért).
Kötése UV lámpában 2-3 perc, LED-ben 1-2 perc.

5ml – 2.200,-

Körömágy-hosszabbító jellegű körömerősítő

CN tipp: Használd Gumi zseléhez körömágy-hosszabbítóként!

EASY OFF TOP ZSELÉ

Közepes sűrűségű átlátszó fényzselé. Nagyon rugalmas, fixálós, leoldható. Javasolt porcelán és zselés műkörömre, Easy Off Hardener Gel-lel való körömerősítésre, klasszikus CrystaLac-ra, és Chro°Me használatakor egy plusz, erősebb védő fedőrétegnek. Kötés után fixáld Cleanser-rel a tökéletesen fényes végeredmény érdekében.
Kötése UV lámpában 2-3 perc, LED-ben 1-2 perc.

15ml – 2.980,-

Extra fényű, rugalmas

Javasolt porcelán és zselés műkörömre, Easy Off Hardener Gel-lel való körömerősítésre, 3 STEP CrystaLac-ra, és Chro°Me használatakor egy plusz, erősebb védő fedőrétegnek.







ÚJ! MATTEVER MATT TOP GEL

Fixálásmentes, oldható, rugalmas matt fedőzselé. Segítségével minden eddiginél tartósabb matt hatás érhető el. Nem fényesedik vissza. Géllakkokra, zselére és porcelánra is kiváló. Mivel fixálásmentes, így új típusú díszítésekhez is tökéletes. Köttesd ujjanként!
Kötése UV lámpában 2-3 perc, LED-ben 1-2 perc.

4ml – 1.880,-
8ml – 2.700,-

Adj mattot a színeknek!

LEOLDHATÓ MATT TOP GEL

Közepes sűrűségű fedő zselé. Segítségével tartós matt hatást tudunk kialakítani a körmökön. Rugalmas, fixálós, leoldható. Javasolt porcelán és zselés műkörömre, illetve CrystaLac-ra, matt hatás elérésére. Kötés után fixáld Cleanser-rel a tökéletes végeredmény érdekében.
Kötése UV lámpában 2-3 perc, LED-ben 1-2 perc.

4ml –1.600,-
15ml – 2.980,-

MANICURE TIP (MANI TIP) DUPLA ÉS SZIMPLA

Könnyen kialakítható szabályos mosolyvonal a Mani Tip segítségével.
A dupla Mani Tip két részből áll, egy átlátszó segédtipből, és egy fehér francia végből. Az átlátszó segédtip könnyedén leemelhető, ennek segítségével lehet kellő erővel rányomni a körömre a beragasztózott, nagyon vékony, francia tipet. 14 méretben a pontos illeszkedésért. Használható zselés körömerősítéshez. A szimpla Mani Tip egy szabadszéli részből áll, amit ujjal vagy csipesszel kell rászorítani a körömre.



140db-os szimpla tip box 1.900,-
utántöltő 20db 850,-
140db-os dupla tip box 2.900,-



Szabályos francia vég pillanatok alatt!






Crystal Nails
SZÍNES ZSELÉK
KIEMELKEDŐ SZÍNÉLÉNKSÉG

SZÍNES ZSELÉK
KIEMELKEDŐ SZÍNÉLÉNKSÉG

Rengeteg színben és különböző izgalmas hatásban megtalálható, magasan pigmentált színes zselék. Használd őket egy vagy kettő vékonyabb rétegben, rétegek között minimum 1 percet lámpázva. Használat előtt spatula segítségével alaposan fel kell keverni a színes zseléket, mivel a pigmentek és csillámszemcsék lerakódhatnak a tégely aljára. Ugyanakkor néhány típust nem kell felkeverni: Fly-Brill zselék, Üveghatású zselék.

DEKOR ZSELÉK











SZÍNES ZSELÉK

KIEMELKEDŐ SZÍNÉLÉNKSÉG



A képen látható körömR6-os és R65-ös Royal Gel-ekkel, a díszítés Szórógyöngygyökkel és Xtreme White porcelánporral készült (Drozdik Melinda munkája).



A képen látható körömR6-os és R65-ös Royal Gel-ekkel, a díszítés Szórógyöngygyökkel és Xtreme White porcelánporral készült (Drozdik Melinda munkája).

DEKOR ZSELÉK





AZ OLDALON LÉVŐ ÖSSZES SZÍNES ZSELÉ
3ml – 1.600,- (limitált)
5ml – 2.200,-

Hihetetlen választék – közel 500 féle szín

Lenyűgöző felületi hatások

Próbáld ki az új színeket 3ml-es változatban is! Vigyázat! Limitált ideig!

SZÍNES ZSELÉK
KIEMELKEDŐ SZÍNÉLÉNKSÉG



A képen látható körömR95-ös Royal Gel-lel, a díszítés Teli matricával és 3-as RoyalCream Gel pasztazselével készült (Magyarosi Barbara munkája).

DEKOR ZSELÉK



211 Viola
212 Ragyogó orchidea
213 Krémes karamell
214 Nude
215 Korall piros
216 Magnólia
217 Bársony lila
218 Burgundi



271 Cognac
272 Akác lila
273 Sangria
274 Fagyos lila
290 Pisztácia
292 Búvár kék



AZ OLDALON LÉVŐ ÖSSZES SZÍNES ZSELÉ
3ml – 1.600,- (limitált)
5ml – 2.200,-

Hihetetlen választék – közel 500 féle szín

Lenyűgöző felületi hatások

Próbáld ki az új színeket 3ml-es változatban is! Vigyázat! Limitált ideig!

SZÍNES ZSELÉK

KIEMELKEDŐ SZÍNÉLÉNKSÉG



A képen látható körröm 551-es Brilliant színes zselével, a díszítés 3S66-os 3 STEP CrystaLac-kal, OS56-os és 1S9-es ONE STEP CrystaLac-kal, és R7-es Royal Gel-lel készült (Doviscsák Dóra munkája).

A Crystal Nails BRILLIANT színes zselé kollekció különlegessége a speciális hordozózselében és azokban a csillámszemcsékben rejlik, melyek minden eddiginél intenzívebben ragyognak, szinte világítanak, vibrálnak. Emellett a színei sokkal élettel telibbek, így már messziről megkülönböztethetőek. Valódi briliáns hatásával azonnal a viselője kezére vonja a férfi és az irigy női tekinteteket.

BRILLIANT ZSELÉK



501 Brill rózsaszín
502 Brill bordó
505 Brill szahara
506 Brill arany
507 Brill téglavörös
508 Brill lazac
509 Brill irizáló bordó
510 B. piros levendula
511 Brill almapiros
512 Brill rézarany
513 Brill bronzbarna
514 Brill orgona
515 Brill levendula
516 Brill lime
517 Brill türkiz
518 Brill tengerkék
519 Brill fekete
520 Brill grafit
521 Brill hologram
522 B. apró hologram
523 Brill ezüst
524 B. irizáló narancs
525 Brill gyöngy
526 B. irizáló fehér
528 B. irizáló piros
529 B. zöldes-rózsaszín
531 B. lilás-kék



AZ OLDALON LÉVŐ ÖSSZES SZÍNES ZSELÉ
3ml – 1.600,- (limitált)
5ml – 2.200,-

CN tipp:
Brilliant zselés díszítési javaslat: A Brilliant zseléket rétegek közé javasoljuk használni: egy réteg építő zselé-alapot köttess meg, díszíts rajta Brillianttal, majd borítsd be építő zselével C-ívet alkotva.

Alkoss utánozhatatlanul egyedi csillámló zselés műkörmöket!

SZÍNES ZSELÉK
KIEMELKEDŐ SZÍNÉLÉNKSÉG



A képen látható körröm díszítése R33-as, R76-os, R80-as, R92-es, R108-as Royal Gel-ekkel, fekete, fehér, kék, neon pink Art Gel festőzselékkel, 18-as ChroMe CrystaLac-kal, Swarovski-kövekkel készült (Sebestyén Ágnes munkája).

BRILLIANT ZSELÉK



533 Brill bíbor
535 Irizáló arany
536 Brill napsárga
537 Brill champagne
538 B. ir. púder
539 Brill királykék
540 B. nagy ir. lazac
541 B. dark rose
542 B. nagy ir. lila



543 B. kis ir. lila
544 B. kis ir. lazac
545 B. ir. ezüst
546 B. irizáló piros
548 B. red diamond
549 B. pink diamond
550
551
552



553
554
555
556
557
559
560
561
563



AZ OLDALON LÉVŐ ÖSSZES SZÍNES ZSELÉ
3ml – 1.600,- (limitált)
5ml – 2.200,-

Hihetetlen választék – közel 500 féle szín

Lenyűgöző felületi hatások

Próbáld ki az új színeket 3ml-es változatban is! Vigyázat! Limitált ideig!

SZÍNES ZSELÉK

KIEMELKEDŐ SZÍNÉLÉNKSÉG



A képen látható körömR8-as, R18-as, R33-as és R44-es Royal Gel-ekkel, Clear porcelánporral, a díszítés Swarovski Pixie-vel és Swarovski-kövekkel készült (Magyarosi Barbara munkája).

BRILLIANT ZSELÉK



564 565 566 567 568 569 570 571



575 578 Brill óceán kék 579 Brill indigó 588 590 Brill pinky 591 Brill pink



AZ OLDALON LÉVŐ ÖSSZES SZÍNES ZSELÉ
3ml – 1.600,- (limitált)
5ml – 2.200,-

CN tipp:
Brilliant zselés díszítési javaslat: A Brilliant zseléket rétegek közé javasoljuk használni: egy réteg építő zselé-alapot köttess meg, díszíts rajta Brillianttal, majd borítsd be építő zselével C-ívet alkotva.

Alkoss utánozhatatlanul egyedi csillámló zselés műkörmöket!

FLASH ZSELÉK

Minden társaság középpontja leszel bármelyik finoman felvillanó hatású színes zselével. Apró csillámok, finom felvillanás.



280 284

FAGY-METÁL ZSELÉK

Jelszó: fémes ragyogás. A divattervezők egyik kedvence: erőteljes, fémes ragyogás - a fények és színek játéka.



150 151 166 Metállevendula 167 Metál sötét rózsa

SZÍNES ZSELÉK
KIEMELKEDŐ SZÍNÉLÉNKSÉG



A képen látható körömCover Pink és Transparent Pink Xtreme Fusion Gel AkrilZselékkel a díszítés 16-os RoyalCream Gel pasztazselével, R116-os Royal Gel-lel és Swarovski-kövekkel készült (Sebestyén Ágnes munkája).



A képen látható körömCover Pink és Transparent Pink Xtreme Fusion Gel AkrilZselékkel, R117-es és R118-as Royal Gel-ekkel, pink, fekete, kék és fehér Art Gel festőzselékkel, 3-as Crystal selíőporral és Swarovski-kövekkel készült (Sebestyén Ágnes munkája).

LASER BRILL ZSELÉK

A lézer csillámlás napfényben vagy lámpafényben kel életre és lélegzetelállítóan irizál.



592 Laser B. türkiz
593 Laser B. zöld
595 Laser B. sötét pink
597 Laser B. pezsgő

DIAMOND ZSELÉK

Két szikrázó gyémánt az ünnepekre: Red Diamond és Black Diamond.



275 Red Diamond
276 Black Diamond



AZ OLDALON LÉVŐ ÖSSZES SZÍNES ZSELÉ
3ml – 1.600,- (limitált)
5ml – 2.200,-

Hihetetlen választék – közel 500 féle szín

Lenyűgöző felületi hatások

Próbáld ki az új színeket 3ml-es változatban is! Vigyázat! Limitált ideig!

GYÖNGYHÁZFÉNY ZSELÉK

A kékes színtrendekbe illő metál változatok. A gyöngyház-metál hatást annyira sikerült fokozni, hogy a fényét bármely luxusautó megirigyelné.



180 Magenta
181
182
185 Króm
186 Mogyoró
188 Cabernet

SZÍNES ZSELÉK

KIEMELKEDŐ SZÍNÉLÉNKSÉG



A képen látható körök díszítése R65-ös és R96-os Royal Gél-ekkel, Art Gel festőzselékkel és Swarovski-kövekkel készült (Keszty'us Dóra munkája).



A képen látható körök R108-as és R110-es Royal Gél-ekkel és Swarovski-kövekkel készült (Koncsek Mária munkája).

FULL DIAMOND ZSELÉK

A Full Diamond színes zselék jellegzetessége, hogy szikrázó gyémántként ragyognak.
Minden eddiginél erősebb csillámló hatás, igazán vadító színben.



FD1 FD2 FD3 FD4 FD5 FD6 FD7 FD8

FD9 FD10 FD11 FD12 FD13 FD14 FD15 FD16



AZ OLDALON LÉVŐ ÖSSZES SZÍNES ZSELÉ
3ml – 1.600,- (limitált)
5ml – 2.200,-

Hihetetlen választék – közel 500 féle szín

Lenyűgöző felületi hatások

Próbáld ki az új színeket 3ml-es változatban is! Vigyázat! Limitált ideig!

SELYEM-METÁL ZSELÉK

Selyemcukor hatást keltő, különleges, metálcsíkozással térben életre kelő színek.



171 Selyem-metál török rózsa
172 Selyem-metál tengerkék
173 Selyem-metál alkonyat
627 Fáraó arany
628 Császárbronz
629 Szultánlila
630 Királykék
631 Fejedelmi zöld

SZÍNES ZSELÉK
KIEMELKEDŐ SZÍNÉLÉNKSÉG



A képen látható körök 214-es és FD8-as színes zselékkel, a díszítés R6-os Royal Gél-lel és fehér Art Gel festő zselével készült (Magyarosi Barbara munkája).

SZATÉN-METÁL ZSELÉK

Finom, aranyló csillogás: ezzel lehetne jellemezni röviden a szaténos-krémes színes zselé színeket, melyeket mindegy, hogy szabadszél beépítésére vagy teljes borításra használsz, vendéged a nyaralásán tuti a körmeiben gyönyörködik majd a pálmafák helyett.



305 Brazil lime
306 Szicíliai citrom
307 Andalúz narancs
308 Bahamai korall
309 Miami pink
310 Thaiföldi orchidea
311 Malibu kék
312 Tahiti zöld



AZ OLDALON LÉVŐ ÖSSZES SZÍNES ZSELÉ
3ml – 1.600,- (limitált)
5ml – 2.200,-

Hihetetlen választék – közel 500 féle szín

Lenyűgöző felületi hatások

Próbáld ki az új színeket 3ml-es változatban is! Vigyázat! Limitált ideig!

PASZTELL ZSELÉK

A fejlesztéseknek köszönhetően kiváló fedőképességgel bírnak pasztell zseléink. Finom pasztell árnyalatok, nemcsak visszafogottabb vendégeknek.



293 Mentazöld
294 Citromsárga
295 Krémes barack
296 Romantikus rózsaszín
297 Búzavirág kék

SILK CANDY - SELYEMCUKOR ZSELÉK

Lágy selyemcukor színek, finom nyári árnyalatokban.



265 Candy blue
266 Candy green
267 Candy rose
268 Candy violet

SZÍNES ZSELÉK

KIEMELKEDŐ SZÍNÉLÉNKSÉG



A képen látható körröm R114-es Royal Gel-lel, 12-es és 15-ös RoyalCream Gel pasztazselékkel, a díszítés Ombre Stick Template festősablonnal és Swarovski-kövekkel készült (Doviscsák Dóra munkája).

MULTI GLITTER ZSELÉK

Exkluzív, egyedi multi-dimenziós csillogású színes zselék, maximális feltűnőségre hangolva. Négykomponensű! Új csillámkombináció.



580 Silver
581 Gold
582 Red
583 Green

IRIZÁLÓ-METÁL ZSELÉK

A metál színek aprószemcsés, irizáló változatai a vissza-fogott, mégis feltűnésre vágyó nőknek.



175 Irizáló-metál pink
176 Irizáló-metál türkiz
177 Irizáló-metál metál
178 Irizáló-metál piros



AZ OLDALON LÉVŐ ÖSSZES SZÍNES ZSELÉ
3ml – 1.600,- (limitált)
5ml – 2.200,-

GIGA PIGMENT GEL - FESTŐ ZSELÉK

A festőzselék sokkal több pigmentet tartalmaznak, ezért készíthető velük nagyon vékonyan is jól fedő minta. Könnyedén használható színátmenetek készítéséhez és így térbeli hatások eléréséhez zselével. Árnyékolásnál is érezhetően előnyös a magas pigmenttartalom. Csak vékonyan használd, hogy meg tudjon kötni (UV lámpában 4 perc)! Ha valahol picit vastagabbra sikerül, kend rá a Top Shine-t; az segít a kötésben.



905 912 914 915

SZÍNES ZSELÉK
KIEMELKEDŐ SZÍNÉLÉNKSÉG



A képen látható körom R108-as és R110-es Royal Gel-lekkel, a díszítés 3-as Crystal sellőporral és Swarovski-kövekkel készült (Méhész Alexandra munkája).

SNOW CRYSTAL ZSELÉK - HÓKRISTÁLY ZSELÉK

Bársonyosan csillogó gyöngyházas, nagyon finom és elegáns metál színek. A tükörbársonyok hókristályos (fehéres) csillogásának könnyed eleganciája - luxus klivitelben.









AZ OLDALON LÉVŐ ÖSSZES SZÍNES ZSELÉ
3ml – 1.600,- (limitált)
5ml – 2.200,-

Hihetetlen választék – közel 500 féle szín

Lenyűgöző felületi hatások

Próbáld ki az új színeket 3ml-es változatban is! Vigyázat! Limitált ideig!

SZÍNES ZSELÉK

KIEMELKEDŐ SZÍNÉLÉNKSÉG



A képen látható körök az R114-es és R115-ös Royal Gel-ekkel a díszítés arany Fólia hatású matricával készült (Méhész Alexandra munkája).

FLY-BRILL ZSELÉK - REPÜLŐ CSILLÁMLÁS

A Crystal Nails Fly-Brill színcsoportjának nagyszemcsés kristály-csillám fénye már a tégely kinyitásakor elvakít; - ezek a zselék felkeverés nélkül is azonnal használhatóak. És ami még fontosabb: az ecset alatt is meglepően egyenletesen oszlanak el. Látványosság és könnyű kezelhetőség: ez a Fly-Brill.







AZ OLDALON LÉVŐ ÖSSZES SZÍNES ZSELÉ
3ml – 1.600,- (limitált)
5ml – 2.200,-

Hihetetlen választék – közel 500 féle szín

Lenyűgöző felületi hatások

Próbáld ki az új színeket 3ml-es változatban is! Vigyázat! Limitált ideig!

METÁL ZSELÉK

Intenzív gyöngyházfényben úszó fémes színek.



100	101	102	103	104	105	106	107	108	109	110	112	113	114
Metál-rózsaszín	Metál-ciklámen	Metál-oportó	Metál-bronz	Metál-barna	Metál-mogyoró	Metál-padlizsán	Metál-csoki	Metál-lila	Metál-sötétlila	Acélkék	Metál-rubin	Gyöngyház-rózsaszín	Gyöngyház-kagyló

SZÍNES ZSELÉK
KIEMELKEDŐ SZÍNÉLÉNKSÉG



A képen látható körömTitanium Gel, Xtreme Pink, Rocky Cover HardGel zselékkel és Pi5-ös, Full Diamond színes zselével készült (Magyarosi Barbara munkája).

METÁL ZSELÉK
Intenzív gyöngyházfényben úszó fémes színek.



115 Gyöngyház-fehér
118 Acél-rózsaszín
119 Acél-lila
120 Acél-piros
123 Csoki
135 Metál Ruby
136 Purple Black



139 Hamvas szilva
140 Romantikus mélykék
158 Izgalmas ezüst-szürke



AZ OLDALON LÉVŐ ÖSSZES SZÍNES ZSELÉ
3ml – 1.600,- (limitált)
5ml – 2.200,-

EFFEKTUS ZSELÉK
Átlátszó csillámos zselék az alájuk kerülő színek megbolondítására.



400 Ezüst effektus
406 Pink effektus

ÜVEGHATÁSÚ ZSELÉ
A klasszikus francia fehér vég mellett a színes francia végek, valamint az üveghatású (színes átlátszó) szabadszél hódít leginkább.



41

NEON SILK CANDY - NEON SELYEM - CUKOR ZSELÉK
Lágy selyem-cukor színek, vadító nyári neon árnyalatokban.



269 Candy neoncitrom
270 Candy neonrózsa

SZÍNES ZSELÉK

KIEMELKEDŐ SZÍNÉLÉNKSÉG



A képen látható körömTitanium Gel, Xtreme Cover Pink Renewed és Pink Builder Hard Gel zselékkel és 178-as színes zselével készült (Drozdik Melinda munkája).

SPARKLING ZSELÉK

A pezsgő gyöngyözése és csillogása, zselében.



602 606 607 608 615 Érzéki lángvörös 616 Szenvedélyes meggy 617 Mennyei mélylila

620 Neon lily 622 Neon frutti 623 Neon beach 624 Neon sugar 625 Neon corall 626 Neon violet



AZ OLDALON LÉVŐ ÖSSZES SZÍNES ZSELÉ
3ml – 1.600,- (limitált)
5ml – 2.200,-

Hihetetlen választék – közel 500 féle szín

Lenyűgöző felületi hatások

Próbáld ki az új színeket 3ml-es változatban is! Vigyázat! Limitált ideig!

NEON CRYSTAL ZSELÉK

Kettő az egyben: a hókristály (Neon Crystal) csillogása neon színeken.



153 154 155 156 157

NEON CLASSIC ZSELÉK

Vakító neon színek a feltűnés kedvelőinek.



300 Neonzöld 301 Neonsárga 302 Neon-narancs 303 Neon-rózsaszín 304 Neonkék

CHAMELEON gel

CHAMELEON THERMO ZSELÉK - HŐRE VÁLTOZÓ ZSELÉK

A Crystal Nails Chameleon Thermo zseléit képtelenség megunni: más lesz a színük kézmelegen (körömágyon) és más a hűvösebb szabadszélen.

KÉZMELEG

HŰVÖS

219 | 220 | 223 | 224 Orgona – liláskék | 225 Ezüstlila – levendula | 226 Krémnarancs – mélykhaki | 227 Liláspink – mélylila | 228 Narancs – lazac | 229 Aranybarna – mélymogyoró | 230 Turquoise to Ocean | 231 Pink to Sky | 232 Skarlátpiros – Borvörös



KÉZMELEG

HŰVÖS

233 Napsárga – Puhanarancs

234 Magenta – Indigókék

CHAMELEON FLASH ZSELÉK - FÉNYERŐRE VÁLTOZÓ ZSELÉK

Lehet napfény vagy árnyék, nappal vagy éjszaka – körmeid mindig a fényviszonyoknak megfelelően váltanak színt.



ÁRNYÉK

NAPSÜTÉS

240 Sky to Indigo | 241 Punch to Magenta | 242 Rose to Bordeaux | 243 Sun to Red | 244 Magenta to Indigo

CHAMELEON RAINBOW ZSELÉK



260 | 261 | 263



AZ OLDALON LÉVŐ ÖSSZES SZÍNES ZSELÉ
3ml – 1.600,- (limitált)
5ml – 2.200,-

SUPERNOVA
DECORATION GEL DEKORÁCIÓS ZSELÉ

SUPERNOVA - DECORATION GEL DEKORÁCIÓS ZSELÉ

Különleges pigmentcsillámjainak köszönhetően folyamatosan változtatja a színét: különböző szögekből és különböző fényviszonyoknál más és más a színe az új Crystal Supernova dekorációs zseléknek.

Galaktikus űrutazás a színek univerzumába. Varázslatos árnyalatok zselében – határ a csillagos ég! 7 féle fantasztikus színben. Teljes kötése UV lámpában 3-4 perc, LED-ben nem köt.



SN1 SN2 SN3 SN5 SN6 SN9 SN10

BEST of Crystal Nails

AZ OLDALON LÉVŐ ÖSSZES SZÍNES ZSELÉ
5ml – 2.200,-



- Különleges pigmentcsillámok
- Folyamatos színváltás
- 10 féle fantasztikus színben

SUPERNOVA



SUPERNOVA
DECORATION GEL DEKORÁCIÓS ZSELÉ

A képen látható köröm Cover Pink porcelánporral, és SN2-es és SN10-es Supernova Decoration Gel dekorációs zselékkel készült (Halász Virág munkája).

A képen látható köröm Cover Pink porcelánporral, SN1-es és SN6-os Supernova Decoration Gel dekorációs zselékkel készült (Halász Virág munkája).

MOONLIGHT (HOLDFÉNY) EFFEKT SZÍNES ZSELÉ



A képen látható körök 700-as Moonlight effekt színes zselével, a díszítés R6-os Royal Gel-lel készült (Koncsik Mária munkája).



MOONLIGHT (HOLDFÉNY) EFFEKT SZÍNES ZSELÉ

Legújabb izgalmas őrület: világíts a sötétben! Káprázztasd el francia rajongó vendéged azzal, hogy szabadszélét az új Moonlight effekt foszforeszkáló zselével borítod. Képzeld csak el: a fények kialszanak a hálóban és csak a körmök „világítanak” a mesés holdfényben! Kétféle „varázslatban”.

Moonlight effekt



Technikai kisokos
Lapozz a 290. oldalra!



AZ OLDALON LÉVŐ ÖSSZES SZÍNES ZSELÉ
5ml – 2.400,-

HONEYMOON SZÍNES ZSELÉ KÉSZLET

A KÉSZLET
CSAK 7.040,-

Csak 1.760,-/db!
1.760,-
megtakarítás

20%
KEDVEZMÉNY



HONEYMOON
SZÍNES ZSELÉ KÉSZLET
Hogy vendéged legyen a leggyönyörűbb menyasszony, élete Nagy Napján.
A készlet tartalma:
F13, FD8, 537, 538



F13 FD8 537 538

Crystal Nails®

ROYAL GEL

FIXÁLÁSMENTES SZÍNES ZSELÉK EGY RÉTEGBEN



www.mukorom.hu / www.crystalnails.hu

instagram.com/crystal_nails_hungary

facebook.com/crystalnails.hungary

ROYAL GEL

FIXÁLÁSMENTES SZÍNES ZSELÉK EGY RÉTEGBEN



A képen látható körröm R116-os Royal Gel-lel, a díszítés fehér, fekete, neon korall Art Gel festőzselékkel, Floral nyomdalemezzel, arany Stamping Lacquer nyomdalakkal, 1-es és 2-es Cameo Gel ékszerzselékkel, 12-es és 13-as RoyalCream Gel pasztazselékkel készült (Fekete Zsuzsanna munkája).



A képen látható körröm White és Cover Pink Xtreme Fusion Gel AkrilZselével, a díszítés White Pearl ChroMirror króm pigmentporral, R117-es Royal Gel-lel, Chrome Lilac Stamping Lacquer nyomdalakkal, kék, fekete, neon pink Art Gel festőzselékkel, Baroque nyomdalemezzel és Swarovski-kövekkel és Szórógyöngyökkel készült (Fekete Zsuzsanna munkája).

Magasan pigmentáltak, így egy (vagy két vékony) rétegben is kiválóan fednek. Kötés után száraz és fényes a felületük. Ha a fényét tovább szeretnénk növelni, illetve hosszantartó fényt biztosítani, akkor érdemes rugalmas fényzselével, például Xtreme Top Shine-nal vagy Cool Top Gel-lel borítani. Használhatjuk őket a műkörröm teljes felületének színezésére. A Royal Gel-ek pigmentáltságukból kifolyólag kiválóan alkalmasak díszítésre is: akár enyhén kidomborodó felületi díszítéshez, akár zselés festéshez. Kötési idejük UV-ban 2-3 perc, LED-ben 1-2 perc, a lámpa erősségétől függően.



R1 Vadító piros
R2 Puha nektarin
R3 Krém sárga
R4 Babarózsaszín
R5 Lágy korall
R6 Ultrafehér Még jobb fedőképesség!
R7 Royal fekete
R8 Metál ibolya
R9 Olajzöld
R10 Kékfényű vörös
R11 Metál éjkék
R12 Mogyoróbarna
R13 Metál cseresznye
R14 Metál bordó
R15 Narancsos piros
R16 Karmazsin piros
R17 Lágy krémlazac
R18 Klasszikus pink
R19 Ultra viola
R20 Neon narancs
R21 Pipacspiros
R22 Közép krémlazac
R23 Ragyogó napsárga
R24 Metál meggy
R25 Narancsos nektarin
R26 Rózsás mályva
R27 Gyümölcsös sangria
R28 Lágy terrakotta
R29 Karakteres burgundi

Technikai kisokos
Lapozz a 291. oldalra!

AZ OLDALON LÉVŐ ÖSSZES ROYAL GEL
3ML – 1.750,- **(limitált)**
4,5ML – 2.200,-



Próbáld ki az új színeket 3ml-es változatban is!

Vigyázat! Limitált ideig!

ROYAL GEL

FIXÁLÁSMENTES SZÍNES ZSELÉK EGY RÉTEGBEN



A képen látható körök Cover Pink porcelánporral és R103-as Royal Gel-lel, a díszítés Aurora ChroMirror króm pigmentporral készült (Majnik Mónika munkája).

A képen látható körök R106-os Royal Gel-lel, Mandala nyomdalemezzel, bordó Stamping Lacquer nyomdalakkal és Swarovski-kövekkel készült (Kesztyűs Dóra munkája).

R30 Puha elefántcsont

R31 Világos krémlazac

R32 Élénk búza-vi-rágkék

R33 Élénk lilásmályva

R34 Élénk krémrózsaszín

R35 Élénk kobaltviola

R36 Krémes terrakotta

R37 Gyöngyház fahéj

R38 Viharos éjkék

R39 Metál mélyorchidea

R40 Indiai kurkuma

R41

R42

R43

R44

R45

R46

R47

R48

R49

R50

R51

R56

R57

R58

R59

R60 Érett mangó

R63 Almazöld



AZ OLDALON LÉVŐ ÖSSZES ROYAL GEL
3ML – 1.750,- **(limitált)**
4,5ML – 2.200,-

Próbáld ki az új színeket 3ml-es változatban is!

Vigyázat! Limitált ideig!

ROYAL GEL

FIXÁLÁSMENTES SZÍNES ZSELÉK EGY RÉTEGBEN



A képen látható körök Transparent Pink, Cover Pink porcelánporokkal, R80-as és R91-es Royal Gel-ekkel, fehér Lace Gel csipkezselével, fehér, fekete, neon pink, neon korall Art Gel festőzselékkel, Swarovski-kövekkel, Szórógyöngyökkel és Swarovski Pixie-vel készült (Sebestyén Ágnes munkája).



R64 Orgona

R65 Méregzöld

R66 Aurora piros

R67 Hot pink

R68 Barackos rózsaszín

R69 Eperfagyi

R70 Marsala

R71 Mályvavirág



R72 Búzavirágkék



R73 Mályvacukor



R74 Klasszikus kék



R75 Vérnarancs



R76 Bonbon meggy



R77 Malachit



R78 Derűskék



R79 Rótzsakvarc



R80 Divatos nude



R81 Klasszikus beige



R87 Konyakmeggy-bordó



R88 Ghánai kakaóbab



R89 Rouge noir



R90 Rozsdabarna



R91 Cápaszürke



R92 Kubai orchidea



R95 Lángvörös



AZ OLDALON LÉVŐ ÖSSZES ROYAL GEL
3ML – 1.750,- **(limitált)**
4,5ML – 2.200,-

Próbáld ki az új színeket 3ml-es változatban is!

Vigyázat! Limitált ideig!

ROYAL GEL

FIXÁLÁSMENTES SZÍNES ZSELÉK EGY RÉTEGBEN



A képen látható körök Cover Pink porcelánporral, R7-es Royal Gel-lel, a díszítés ezüst Platinum Foil-lal készült (Sikari Edina munkája).



R96 Puncsos cukormáz
R97 Amerikai mogyoróvaj
R98 Mézes álom
R99 Korallzöld
R100 Kék lagúna
R101 Álmoskék
R102 Vibráló vérnarancs
R103 Pajkos pink

R104 Azúrkék
R105 Krémpúder
R106 Vadmálna zselé
R107 Rumos szilvaparfé
R108 Ködös hajnal
R109 Petrolzöld
R110 Kökénykék
ÚJ! R111 Indiai curry

ÚJ! R112 Mézes sütőtök
ÚJ! R113 Guacamole
ÚJ! R114 Perui pekéndió
ÚJ! R115 Feketeerdő torta
ÚJ! Új! R116 Hamvas zsálya
ÚJ! Új! R117 Rózsavíz
ÚJ! Új! R118 Japán akác
ÚJ! Új! R119 Holland tulipán



AZ OLDALON LÉVŐ ÖSSZES ROYAL GEL
3ML – 1.750,- **(limitált)**
4,5ML – 2.200,-

Próbáld ki az új színeket 3ml-es változatban is!

Vigyázat! Limitált ideig!

ROYAL GEL

FIXÁLÁSMENTES SZÍNES ZSELÉK EGY RÉTEGBEN



A képen látható körömlakk Cool Gel-lel, R107-es és R109-es Royal Gel-ekkel, a díszítés arany Holo Sticker Stripe hologramos üvegmatrica csíkkal készült (Majnik Mónika munkája).

A képen látható körömlakk porcelánporral a díszítés R109-es és R111-es és fehér Art Gel festőzselével készült (Sikari Edina munkája).

NEON



R82 Neon zöld | R83 Neon sárga | R84 Neon mandarin | R85 Neon korall | R86 Neon pink



AZ OLDALON LÉVŐ ÖSSZES ROYAL GEL
3ML – 1.750,- **(limitált)**
4,5ML – 2.200,-

Próbáld ki az új színeket 3ml-es változatban is!

Vigyázat! Limitált ideig!

CHAMELEON THERMO

Képtelenség megunni: más a színük kézmelegen (körömágyon) és hűvös szabadszélen.



RT1 | RT2 | RT3 | RT4

HŰVÖS

KÉZMELEG

DIAMOND

Gyémánthatású, ragyogó színek, Royal Gel-ben is.



R52 | R53 | R54 | R55 | R93 Csillámló cseresznye | R94 Éjlila

ROYAL GEL

FIXÁLÁSMENTES SZÍNES ZSELÉK EGY RÉTEGBEN

FAVORITE COLORS ROYAL GEL KÉSZLET

A négy tuti befutó – a legnépszerűbb Royal Gel színekből. Vendégkedvencek egy dobozban, szuper áron! A készlet tartalma: R1, R5, R6, R8



4x4,5ml



R1 Vadító piros | R5 Lágy korall | R6 Royal fehér | R8 Metál ibolya

A KÉSZLET CSAK 7.040,-

Csak 1.760,-/db! 1.760,- megtakarítás

20% KEDVEZMÉNY

HONEYMOON ROYAL GEL KÉSZLET

Hogy vendéged legyen a leggyönyörűbb menyasszony, élete Nagy Napján. Ragyogó színek mindenkinek, aki ragyogni szeretne! Közöttük egy gyönyörű, Chameleon Thermo színnel. A készlet tartalma: R4, R30, R49, RT1



4x4,5ml



R4 | R30 | R49 | RT1

A KÉSZLET CSAK 7.040,-

Csak 1.760,-/db! 1.760,- megtakarítás

20% KEDVEZMÉNY

NUDE ME! ROYAL GEL KÉSZLET

A legszebb nude Royal Gel színek egy dobozban: négy igazi, vendégkedvenc árnyalat, a testszínek kedvelőinek. A készlet tartalma: R80, R81, R96, R97



4x4,5ml



R80 | R81 | R96 | R97

A KÉSZLET CSAK 7.040,-

Csak 1.760,-/db! 1.760,- megtakarítás

20% KEDVEZMÉNY

ÚJ! VIOLET MANIA ROYAL GEL KÉSZLET

2018-as év trendszíne, sokak kedvence, a lila szín egyik gyönyörűséges árnyalata, az Ibolya. Ennek négyféle verzióját rendeztük egy készletbe, melyet fantasztikus áron szerezhetsz be! A lila idén nem hiányozhat az asztalodról.

A készlet tartalma: R8, R19, R33, R44

4x4,5ml



A KÉSZLET CSAK 7.040,-

Csak 1.760,-/db!
1.760,- megtakarítás

20% KEDVEZMÉNY

Crystal Nails®

FIXÁLÁSMENTES, SŰRŰ DÍSZÍTŐ ZSELÉK



www.mukorom.hu / www.crystalnails.hu

instagram.com/crystal_nails_hungary

facebook.com/crystalnails.hungary

CAMEA GEL ÉKSZERZSELÉ
FIXÁLÁSMENTES



ÚJ! CAMEA GEL ÉKSZERZSELÉ
FIXÁLÁSMENTES, MAGASAN IS ÁTKÖTŐ, SZUPER ÁLLAGÚ, ÁTTETSZŐ, CSILLÁMOS, NAGYON SŰRŰ DÍSZÍTŐ ÉKSZERZSELÉ.

Gyönyörűen és könnyedén formázhatók drágakövek belőle, de tökéletes a Színező alap matricák kitöltésére is. Felviteléhez díszítőtűt javaslunk. Ha alá (a tervezett alkalmazási területre) teszünk egyéb díszítőelemet (pl.: üvegfólia, ChroMirror króm pigmentpor, Crystal Flake díszítő pehely), akkor még lenyűgözőbb, kiemeltebb hatást lehet elérni. Csodásan mutat matt felületen is – így kontrasztosabb a látvány.
Kötési ideje UV-ban 2-3 perc, LED-ben körülbelül 1 perc, vastagabban kenve 1,5 perc.



Négyféle gyönyörűen ragyogó színben:



1 Gyöngyház
2 Bordó
3 Kék
4 Fekete

Gyönyörűen és könnyedén formázhatók drágakövek belőle, de tökéletes a Színező alap matricák kitöltésére is.

CN tipp: Csodásan mutat matt felületen is – így kontrasztosabb a látvány.

CN tipp: A szabadszél teljes magasságában való kiépítésére is kiválóan alkalmas.

AZ OLDALON LÉVŐ ÖSSZES CAMEA GEL 3ML – 1.900,-

ROYALCREAM GEL SZÍNES ZSELÉ

FIXÁLÁSMENTES



A képen látható körök R105-ös Royal Gel-lel, 6-os RoyalCream Gel pasztazselével, a díszítés Színező alap matricával, 7-es, 8-as, 9-es RoyalCream Gel pasztazselékkel készült (Kesztyús Dóra munkája).

ÚJ! ROYALCREAM GEL SZÍNES ZSELÉ

Fixálásmentes, hiperpigmentált színes zselé, mely tulajdonképpen ötvözi az Art Gel sűrűségét, a Royal Gel kezelhetőségével. Nem nyúlik, sűrűsége pasztaszerű, ezért nem folyik el; tökéletes háromdimenziós hatást adva ezzel a megfestett mintának. Ha vastagabban viszed fel, akkor is átköt. A színek pedig ugyanúgy kiválóan keverhetőek, mint az Art Gel festőzselék esetében.
Kötési ideje UV-ban 2-3 perc, LED-ben körülbelül 1 perc, vastagabban kenve 1,5 perc.



Cream 01 | Cream 02 | Cream 03 | Cream 04 | Cream 05 | Cream 06 | Cream 07 | Cream 08



Cream 09 | Cream 10 | Cream 11 | Cream 12 | Cream 13 | Cream 14 | Cream 15 | Új! Cream 16 | Új! Cream 17 | Új! Cream 18 | Új! Cream 19

AZ OLDALON LÉVŐ ÖSSZES ROYALCREAM 3ML – 1.900,-



Technikai kisokos
Lapozz a 292. oldalra!

LACE GEL CSIPKE ZSELÉ
FIXÁLÁSMENTES



A képen látható körröm díszítése Tig32-es Tiger Eye CrystaLac-kal, fehér Lace Gel csipkezselével, fehér Art Gel festőzselével, 9-es és 21-es One Move akrilfestékekkel és Swarovski Pixie-vel készült (Magyarosi Barbara munkája).

Technikai kisokos
Lapozz a **294.** oldalra!

LACE GEL CSIPKE ZSELÉ

Extrém sűrű, végtelen ideig formázható-alakítható díszítőzselé típus. A Lace Gel-t spatula segítségével kell kivenni a tégelyből, a körröm felszínére vinni, majd Cleanser-es Mini 3D vagy 3D ecsettel lehelet vékonyra lapítani, díszítőtű segítségével kialakítani benne a kívánt mintát. Fixálásmentesre köt. Fedést nem igényel. A fényzselé teljesen kiköttetett felületére használd!
Kötési ideje UV lámpában 2-3 perc, LED-ben 1-2 perc.

6 féle színben:
fehér, barack, pink, menta, sötétlila, fekete

CN tipp: Sebestyén Ágnes Plastellin technikához használt díszítő anyaga.

CN tipp: Art Gel festőzselékkel továbbszínezhetők.



AZ OLDALON LÉVŐ ÖSSZES LACE GEL 3ML – 1.900,-

CN tipp: A Lace Gel nem igényel fedést.

CN tipp: A fényzselé teljesen kiköttetett felületére használd!



Magyarosi Barbara díszítő világbajnok egyik kedvence

Lenyűgöző csipke minta, nemcsak menyasszonyi körmökhöz!

LACE GEL BOX CSIPKE ZSELÉ KÉSZLET

A DÍSZÍTŐZSELÉ-TÍPUS NÉGY SZÍNE EGY DOBOZBAN

Az extrém sűrű, végtelen ideig formázható-alakítható új díszítőzselé-típus, a Lace Gel négy fantasztikus színe, egyetlen készletben, szuper áron. Gyönyörű csipke díszítést készíthetsz a Fehér, a Pink, a Menta és a Sötétlila színekkel. Vendéged teljesen elolvad majd tőle! Vigyázat, nemcsak menyasszonyoknak!

A 7.600,- ÉRTÉKŰ KÉSZLET CSAK 6.460,-

15% KEDVEZMÉNY

ART GEL SŰRŰ FESTŐZSELÉ

FIXÁLÁSMENTES

Technikai kisokos
Lapozz a 295. oldalra!



A képen látható körröm Cover Refill Hard Tan-nel, 3561-es, 3564-es és GL131-es 3 STEP CrystaLac-okkal, a díszítés fekete, neon narancs, neon zöld és fehér Art Gel festőzselékkel készült (Majnik Monika munkája).

CN tipp:
Ombre Stick szivacsfejű ombre ecset segítségével tökéletes színátmenetek készíthetők Art Gel festőzselékkel!

ART GEL

SŰRŰ FESTŐZSELÉ

A festéshez alkalmazható színes zselék új generációja, a díszítések szerelmeseinek. Extrém erősen pigmentált, sűrű, fixálásmentes festőzselé, mely nagyon vékonyan is fed. Egyáltalán nem folyik vagy mozdul el, még hosszú idő eltelte után sem. Bármeddig dolgozhatunk vele, azaz korlátlan ideig díszíthetünk. Használhatod a népszerű One Move egymozdulat technikához, zselés festéshez és vékony vonalak festéséhez, kontúrozáshoz is. Az Art Gel festőzselékkel a színátmenetek sokkal homogénebbek, az elkészült minták pedig hihetetlenül élénk színűek és élethűbbek. UV és Led fényre is köt. 10 színben szerezhető be: három alapszín – sárga, piros és kék –, a fekete, amellyel sötétítünk és fehér, amellyel világosítunk, valamint öt szuper neon szín: zöld, narancs, sárga, korall és pink.
Kötésidő: UV lámpában 3-4 perc, LED-ben 2-3 perc.





AZ OLDALON LÉVŐ ÖSSZES ART GEL 5ML – 2.480,-

CN tipp
Ha sötétebb színárnyalatot szeretnél kreálni, akkor keverj feketét a színekhez. Ha pedig világosabb színárnyalatra vágysz, akkor keverj hozzá fehéret.

CN tipp:
Extra vékonyan használd, hogy átkössön az anyag – minimális mennyiség elég az ecseten!

CN tipp:
Köttesd LED lámpában a gyorsabb munka érdekében!

CN tipp:
Az Art Gel festőzselét kizárólag díszítésekhez használd! Teljes felületen és szabadszélhez a Royal Gel zselék a legjobbak.

BAROQUE GEL DÍSZÍTŐ ZSELÉ ÉS 3D SZÍNES ZSELÉK

FIXÁLÁSMENTES

Technikai kisokos
Lapozz a 296. oldalra!



A képen látható köröm Cover Pink porcelánporral, a díszítés Bronze Baroque Gel zselével, R6-os, R49-es és R88-as Royal Gel-ekkel, 3S72-es 3 STEP CrystaLac-kal, fehér, piros, sárga és fekete Art Gel festőzselékkel, arany Platinum Foil-lal, Swarovski-kövekkel és Swarovski Pixie-vel készült (Magyarosi Barbara munkája).



A képen látható köröm díszítése 808-as 3D sűrű zselével, R96-os Royal Gel-lel, Art Gel festőzselékkel készült (Sebestyén Ágnes munkája).

BAROQUE GEL
DÍSZÍTŐ ZSELÉ

Fémes, barokk hatású térbeli minták könnyed készítéséhez fejlesztett fixálásmentes, sűrű, könnyen kezelhető zselé, mellyel feltűnően szép, kidomborodó díszítéseket készíthetünk a köröm felületére. Gyorsan dolgozhatsz vele, mert fényes felületre is tapad, és nem igényel fedőréteget. 5 féle metálosan fénylő színben.
Kötésidő: UV lámpában 3-4 perc, Led lámpában 2-3 perc.

5ml – 2.480,-



Dark Silver | Shiny Silver | Bronze | Dark Gold | Shiny Gold

CN tipp:
Rétegezésnél fontos az alsó rétegeket is teljesen kiköttetni.

CN tipp:
Használd különböző barokk stílusra jellemző ornamentikák elkészítésére. Ami tuti: vendégeid imádni fogják a gyors és káprázatos, Baroque Gel-lel készült díszítéseid!



3D SZÍNES MÉG SŰRŰBB ZSELÉK

Extra sűrű, könnyedén kezelhető, vastagon is átkötő színes zselék, melyekkel térbeli (3D) hatást érhetük el. Fényes felületen is megtapad és vastagabban átköt. Speciális 3D ecsettel könnyen formázható, de használható még vékony vonalak, motívumok kialakításához 0 Short vagy 0 Long, Barbara I.-es ecset is. Kötés után fényes és száraz a felületük, nem igényelnek fixálást.

3ml – 1.600,-
5ml – 2.200,-



801 Fekete | 808 Fehér | 824 Barackosrózsaszín





www.mukorom.hu / www.crystalnails.hu
instagram.com/crystal_nails_hungary
facebook.com/crystalnails.hungary

Az eredeti gél-lakk

3 STEP CRYSTALAC

RENDKÍVÜLI TARTÓSSÁG ÉS CSODÁLATOS SZÍNEK 3 LÉPÉSBEN

Komoly, éveken át tartó kutató-fejlesztő munka eredménye a CrystaLac: ez a színes anyag a színes zselék tartósságát nyújtja a lakkozás könnyedségével. Lágyan, finoman terül. 2-3 perc alatt teljesen kikeményedik UV-ban és 1-2 perc alatt LED-ben, így vendégednek nem kell rá vigyáznia, mint a lakkra.
A PolyHybrid technológiának köszönhetően tartósabb és sokkal nagyobb fedőképességű. Színei megemelt pigmenttartalommal rendelkeznek. A benne lévő lapított ecset ráfekszik a körömre, így az anyaggal pontosabban, egyenletesebben lehet dolgozni. Az egyedi üveg nemcsak mutatós, hanem praktikus is: vendéged első pillantásra kiválaszthatja kedvenc színét.
Krémes állagú, rugalmas és leoldható. Természetes körömre használjuk.
Az anyag alapozó zseléje a Base Gel , a Color Up Base Gel vagy a Cover Pink Base Gel. Fedőzseléje, a Clear 0/Top CrystaLac, Cool Top Gel vagy körömerősítés esetén az Easy Off Top Gel.
A 3 STEP CrystaLac-ok tartóssága 3 hét.
Leoldása maximum 10 perc (az anyag vastagságától és az oldószertől függően). A CrystaLac UV vagy LED fényre is teljesen megköt.

Rendkívüli tartósság és csodálatos színek három lépésben!

A legtartósabb profi megoldás – 3 hét tartósság!

CN tipp: Vékony köröm esetén Easy Off Hardener Gel-lel erősítjük meg a körömlemezt.



8ml



4ml

AZ OLDALON LÉVŐ ÖSSZES CRYSTALAC
4ml – 1.880,-
8ml – 2.400,-
*13ml – 2.980,-

***Öt legnépszerűbb, vendégek által leggyakrabban kért 3 STEP CrystaLac színek új, gazdaságos 13ml-es kiszerelésben is beszerezhetőek!**

Technikai kisokos
297-304. oldal



Clear/Top 0



3S1



3S2



3S3



3S4



3S5



3S6



3S7



3S8



3S9



3S10



3S11

BESTSELLER új 13ml-es üvegben is!



3S12



3S13
Pisztácia



3S14
Eperfagyi



3S15
Sangria

3 STEP CRYSTALAC

RENDKÍVÜLI TARTÓSSÁG ÉS CSODÁLATOS SZÍNEK 3 LÉPÉSBEN

Az eredeti gél-lakk

AZ OLDALON LÉVŐ ÖSSZES CRYSTALAC
4ml – 1.880,-
8ml – 2.400,-
*13ml – 2.980,-

*Öt legnépszerűbb, vendégek által leggyakrabban kért 3 STEP CrystaLac színek új, gazdaságos 13ml-es kiszerelésben is beszerezhetőek!



3S16 Bájos mályva
3S17 Málnahab – S
3S18 Fénylő fahéj – F
3S19 Ragyogó barack – F
3S20 Ragyogó habcsók – F



3S21 Ragyogó mályvacukor – N
3S22 Ragyogó neon narancs – F
3S23 Ragyogó neon korall – F
3S24 Neon pink
3S25 Neon lily
3S26 Ferrari piros — BESTSELLER új 13ml-es üvegben is!
3S27 Lágyfehér — BESTSELLER új 13ml-es üvegben is!
3S28 Neon lollipop



3S29 Ragyogó neon violet – F
3S30 Ragyogó neon frutti – F
3S31 Mr. Grey
3S32 Angol mustár
3S33 Madame Marsala
3S34 Derűskék
3S35 Rózsakvarc — BESTSELLER új 13ml-es üvegben is!
3S36 Tündöklő bazsarózsa – S



3S37 Barack rózsaszín – S
3S38 Energikus pink – F
3S39 Ragyogó neon citrom – F
3S40 Neon barack
3S41 Neon mandarin
3S42 Őszirózsa — BESTSELLER új 13ml-es üvegben is!
3S43 Pink nude
3S44 Jegeskávé

3 STEP CRYSTALAC

RENDKÍVÜLI TARTÓSSÁG ÉS CSODÁLATOS SZÍNEK 3 LÉPÉSBEN

AZ OLDALON LÉVŐ ÖSSZES CRYSTALAC
4ml – 1.880,-
8ml – 2.400,-

Jelölések:
S – Selyemcukor
F – Finomcsillámos
N – Nagycsillámos



3S45 Borúskék
3S46 Karbonszürke
3S47 Fiesta piros
3S48 Illatos tűzliliom – S
3S49 Mámorító meggy – F
3S50 Csillagos égbolt – F



3S51 Téli búbáj – F
3S52 Aranyló hajnal – N
3S53 Vörös démon
3S54 Buja bordó
3S55 Elemi ösztön
3S56 Titkos randevú
3S57 Puncsos cukormáz
3S58 Csillámló púder – F



3S59 Élénk lazac
3S60 Mentalikőr
3S61 Türkiz talizmán
3S62 Karibi kék
3S63 Tintakék
3S64 Narancs robbanás
3S65 Francia fuchsia
3S66 Szamócás habcsók



3S67 Vadmálna zselé
3S68 Vörös ribiszke
3S69 Vajkaramella
3S70 Maróni gesztenye
3S71 Fanyar szeder
3S72 Hegyikristály – F
3S73 Barackos pezsgőkoktél – F
3S74 Izzó galagonya

3 STEP CRYSTALAC

RENDKÍVÜLI TARTÓSSÁG ÉS CSODÁLATOS SZÍNEK 3 LÉPÉSBEN

Az eredeti gél-lakk



A képen látható körom 3SFD4-es 3 STEP CrystaLac-kal, a díszítés ezüst Platinum Foil-lal készült (Balázsi Szilvia munkája).



A képen látható körom 3SFD1-es és 3S54-es 3 STEP CrystaLac-okkal, a díszítés 12-es és 13-as RoyalCream Gel pasztazselékkel és fehér, neon zöld, fekete, piros és sárga Art Gel festőzselékkel készült (Keszthelyiné Dóra munkája).

Rendkívüli tartósság és csodálatos színek három lépésben!

A legtartósabb profi megoldás – 3 hét tartósság!

CN tipp: Vékony köröm esetén Easy Off Hardener Gel-lel erősítjük meg a körömlemezt.



3S75 Argentin tangó – F
3S76 Divakék – F
3S77 Olajzöld
3S78 Hófehér
3S79 Klasszikus ekrü
3S80 Perzsa igazgyöngy – S

AZ OLDALON LÉVŐ ÖSSZES CRYSTALAC
4ml – 1.880,-
8ml – 2.400,-

Jelölések:
S – Selyemcukor
F – Finomcsillámos
N – Nagycsillámos



3S81 Fenséges flamingó
3S82 Illatos jácint
3S83 Akvamarin – S

FULL DIAMOND CRYSTALAC

Káprázatos, a Diamond CrystaLac színeknél még intenzívebben szikrázó színek – CrystaLac fanatikusoknak kötelező!

3SFD1 Csak 4ml-es kiszerelésben!
3SFD2 Csak 4ml-es kiszerelésben!
3SFD3 Csak 4ml-es kiszerelésben!
3SFD4 Csak 4ml-es kiszerelésben!

3 STEP CRYSTALAC

RENDKÍVÜLI TARTÓSSÁG ÉS CSODÁLATOS SZÍNEK 3 LÉPÉSBEN

AZ OLDALON LÉVŐ ÖSSZES CRYSTALAC
4ml – 1.880,-
8ml – 2.400,-

Jelölések:
S – Selyemcukor
F – Finomcsillámos
N – Nagycsillámos



Clear/Top 0


GL1
Piros


GL2
Ferrari piros


GL3 – F


GL5
Metál cherry – F


GL6
Bordó


GL7
Fuchsia


GL10
Forró csoki


GL12
Violet


GL15
Sötét padlizsán


GL16
Éjkék – F


GL20
Mályva


GL21
Ezüst – F


GL24
Fehér


GL26
Puncs


GL44
Bársony – F


GL47
Világos padlizsán


GL55
Fekete


GL60
Must


GL61
Nugát


GL62
Szürkés barna


GL65
Galambszürke


GL67
Farmer kék


GL68
Narancs


GL69
Hússzín


GL71
Fáradt rózsaszín


GL72
Eper


GL73
Vérvörös


GL75
Red Mandarin


GL 85
Hot lonc

3 STEP CRYSTALAC

RENDKÍVÜLI TARTÓSSÁG ÉS CSODÁLATOS SZÍNEK 3 LÉPÉSBEN

Az eredeti gél-lakk



GL87 Bársonyos barackvirág
GL88 Sejtelmes lágyszürke
GL89 Titokzatos püspöklila
GL90 Mély flamingó-rózsaszín
GL91 Simogató lágyrózsaszín
GL92 Puha elefántcsont

Jelölések:
S – Selyemcukor
F – Finomcsillámos
N – Nagycsillámos

AZ OLDALON LÉVŐ ÖSSZES CRYSTALAC
4ml – 1.880,-
8ml – 2.400,-



GL93 Baba rózsaszín – F
GL94 Krémes Ristretto – F
GL96 Vadító piros – F
GL111 Karmazsin piros
GL112 Játékos pipacs
GL114 Krémes türkiz
GL115 Halvány hínárzöld
GL116 Mosolygó nektarin



GL117 Krémes púder
GL118 Lágy púder
GL119 Sivatagi homok
GL120 Fakósárga
GL121 Monaco kék
GL124 Pasztell lila
GL125 Pasztell rózsaszín
GL126 FRANCIA! áttetsző a legkedveltebb francia lakkal (506) azonos szín



GL127
GL131 Hattyúfehér teljes felületen trendi
GL132
GL133
GL134
GL135 Krémes karamell
GL136 Ében fekete – F
GL137 Téglavörös

3 STEP CRYSTALAC

RENDKÍVÜLI TARTÓSSÁG ÉS CSODÁLATOS SZÍNEK 3 LÉPÉSBEN

AZ OLDALON LÉVŐ ÖSSZES CRYSTALAC
4ml – 1.880,-
8ml – 2.400,-

Jelölések:
S – Selyemcukor
F – Finomcsillámos
N – Nagycsillámos


GL138
Narancspiros – N


GL139
Bordeaux – N


GL142
Licisárga


GL144
Gránátalma – F


GL145
Búzavirág kék


GL146
Málnaszörp


GL147
Vattacukor


GL148
Rebarbara


GL149
Neon citrom


GL150
Neon rózsa


GL151
Sangria


GL154
Cognac


GL155
Akác lila


GL162
Csábító borvörös – N


GL164
Forró flamenco

XTREME WHITE CRYSTALAC

Egy, a meglévőnél fehérebb, „extrém fehér” CrystaLac – azoknak a vendégeknek, akik vakító fehér körömvéggel szeretnek feltűnni. Magas pigmenttartalma miatt vékonyan kell kenni.

4ml – 1.880,-

Fehérebb!
Vékonyan használd!

A vakítóan fehér vég kedvelőinek


Xtreme White
CrystaLac

3 STEP CRYSTALAC

RENDKÍVÜLI TARTÓSSÁG ÉS CSODÁLATOS SZÍNEK 3 LÉPÉSBEN

Az eredeti gél-lakk



A képen látható köröm 3S66-os és 3S71-es 3 STEP CrystaLac-okkal, a díszítés Aurora ChroMirror króm pigmentporral, Baroque Gel-lel, Art Gel festőzselékkel, Szórógyöngyökkel és Swarovski-kövekkel készült (Fekete Zsuzsanna munkája).



A képen látható köröm 3S71-es és GL131-es 3 STEP CrystaLac-okkal, a díszítés Swarovski-kövekkel készült (Balázsi Szilvia munkája).

Rendkívüli tartósság és csodálatos színek három lépésben!

A legtartósabb profi megoldás – 3 hét tartósság!

CN tipp: Vékony köröm esetén Easy Off Hardener Gel-lel erősítjük meg a körömlemezt.

NEON

NEON CRYSTALAC

Új típusú pigmentekkel „mérföldekről" világító neon hatás. A feltűnés garantált.



GL76 Neon pink | GL77 Neon narancs | GL78 Neon pink&peach | GL122 Neon zöldalma | GL123 Neon azúrkék

AZ OLDALON LÉVŐ ÖSSZES CRYSTALAC
4ml – 1.880,-
8ml – 2.400,-

ICE CREAM CRYSTALAC

A „legfinomabb" fagyi színek.



GL34 Pisztácia | GL35 Citrom | GL36 Hupikék

METAL CRYSTALAC

Az acél hideg fénye az egyébként meleg színeken. Egy egészen izgalmas hatás, ami a körmöket acélosan erősnek láttatja, megtartva azok meleg nőiességét!



GL79 | GL82

3 STEP CRYSTALAC

RENDKÍVÜLI TARTÓSSÁG ÉS CSODÁLATOS SZÍNEK 3 LÉPÉSBEN

AZ OLDALON LÉVŐ ÖSSZES CRYSTALAC
4ml – 1.880,-
8ml – 2.400,-

FASHION CRYSTALAC

Csillám nélküli, ragyogó színek.



GL49 Élénk lonc | GL50 Türkizkék | GL52 Méz-sárga | GL58 Antik rózsa

BRILL CRYSTALAC

A legnagyobb szemcsézetű csillámos CrystaLac-ok, a ma divatos csillogás kedvelőinek.



GL300 Rose | GL301 Purple



GL302 Red | GL303 | GL304 | GL312



GL317 Red Diamond | GL318 Black Diamond

DIAMOND CRYSTALAC

A gyémánt ragyogásának és a vörös legszikrázóbb árnyalatainak randevúja.



GL99 Ragyogó mélyrózsaszín | GL100 Diamond bordó | GL101 Diamond piros

FULL DIAMOND CRYSTALAC

Káprázatos, a Diamond CrystaLac színeknél még intenzívebben szikrázó színek – CrystaLac fanatikusoknak kötelező!



GLFD4 | GLFD5 | GLFD6

SNOW CRYSTAL CRYSTALAC

Hókristály színek, bársonyos csillogás.



GL102 Fukszia | GL105 Bársony kék

3 STEP CRYSTALAC

RENDKÍVÜLI TARTÓSSÁG ÉS CSODÁLATOS SZÍNEK 3 LÉPÉSBEN

Az eredeti gél-lakk

CHAMELEON RAINBOW CRYSTALAC – ÖNMAGÁBAN, KÜLÖNBÖZŐ SZÖGEKBŐL NÉZVE VÁLTOZÓ CRYSTALAC

Az óriási sikert aratott, egyedi Chameleon zselék CrystaLac változata. A Rainbow csoport a kaméleonok között a különböző szögekből nézve más-más csillogást produkáló színeket jelöli.



208

SELYEM-METÁL CRYSTALAC

Fémes ragyogás: izgalmas hatás.



GL501

AZ OLDALON LÉVŐ ÖSSZES CRYSTALAC
4ml – 1.880,-
8ml – 2.400,-

HOLO TOP CRYSTALAC

A hologramos (színjátszó) csillámos 3 STEP CrystaLac-ok eltérő irányokból nézve különböző színhatást keltenek: napfényben vagy lámpafényben valósággal életre kelnek.



GL309



GL310

GLAMOUR CRYSTALAC

Két varázslatosan csillogó szín, hogy igazi jégkirálynőként tündökölhessen vendéged.



GL306
Szikrázó bronz



GL307
Szikrázó ezüst

KONFETTI EFFEKT CRYSTALAC

Bolondos-bulis konfetti hatás, vidám-bohém vendégeknek.



Konfetti Pink

NEON CRYSTAL CRYSTALAC

Egyszerre bársonyosan csillogó, mint a hókristály (Snow Crystal) és mégis feltűnően élénk, mint a neon színek - most ráadásul új típusú neon-pigmentekkel. A Neon Crystal körmök mellett minden más részlet eltűnik!



GL108
Vakító piros



GL109
Vakító pink



GL110
Vakító narancs



KASMÍR CRYSTALAC

Habkönnyű és krémes bézsszínek, melyek azonnal vendéged kedvenc pulcsiját juttatják eszébe. Minden alkalomra telitalálat, bármelyik árnyalatot is választja vendéged!



GL156
Kasmír
(FRANCIA JELLEGŰ)



GL157
Gyapjú



GL158
Szatén



GL159
Selyem
(FRANCIA JELLEGŰ)



GL160
Bársony



GL161
Organza

3 STEP CRYSTALAC

RENDKÍVÜLI TARTÓSSÁG ÉS CSODÁLATOS SZÍNEK 3 LÉPÉSBEN

NAIL ART CRYSTALAC

A Nail Art CrystaLac egy extrém erősen pigmentált, tűhegyes ecsettel ellátott, oldható díszítő anyag. Magas pigmenttartalma miatt nem alkalmas arra, hogy vastagabban vagy nagyobb mennyiségben használjuk. Francia végként, vastagabb díszítő elemekhez vagy nagyobb felület lefedésére nem ajánlott használni, mert nem fog átkötni. Megfelelő vékony használat esetén kötése UV lámpában és LED-ben: 4-4,5 perc.

3ml – 1.880,-



1 2 15 16



Nail Art CrystaLac-kal | Hagyományos zselés lakkal

CN tipp: Vastagon kenve nem köt át, ezért francia szabadszél kialakítására nem alkalmas

Csak díszítésre alkalmas!

Vékony vonalakhoz vagy vékony vonalakból felépülő díszítésekhez ajánlott.



A képen látható körök 3S27-es és GL134-es 3 STEP CrystaLac-okkal, a díszítés 2-es Nail Art CrystaLac-kal készült (Drozdik Melinda munkája)

Rendkívüli tartósság és csodálatos színek három lépésben!

A legtartósabb profi megoldás – 3 hét tartósság!

CN tipp: Vékony köröm esetén Easy Off Hardener Gel-lel erősítjük meg a körömlemezt.

CHAMELEON THERMO CRYSTALAC – HŐRE VÁLTOZÓ

A hőre színt váltó, maximális pigmentáltságú Chameleon Thermo CrystaLac-ok egyszerűen megunhatatlanok, hiszen változtatják színüket, akár a kaméleonok!



KÉZMELEG

HŰVÖS

900 Eperpiros – Sötétbordó

901 Hupikék – Levendula

903 Lágyrózsaszín – Kékeslila

904 Mélymagenta – Éjlila

905 Puhanarancs – Lazac



KÉZMELEG

HŰVÖS

906 Csillámos alkonyatlila – Csillámos napkeltevörös

907 Csillámos türkiz – Csillámos óceánkék

3S908 Vanília – Barack

3S909 Baby Pink – Mályva nude

3S910 Törtfehér – Acélszürke

AZ OLDALON LÉVŐ ÖSSZES CRYSTALAC
4ml – 1.880,-
8ml – 2.400,-

3 STEP CRYSTALAC ALAP- ÉS FEDŐRÉTEGE

BASE GEL – 3 STEP CRYSTALAC-OK ALAPOZÓ ZSELÉJE

3 STEP CrystaLac-ok rugalmas, oldható, extrém erős tapadású alapozó zseléje. Használd vékonyan a tökéletes tapadás és jobb oldhatóság érdekében.
Kötési idő UV lámpában 2-3 perc, LED-ben 1-2 perc.

4ml – 1.880,-
8ml – 2.400,-
15ml – 3.500,-



CLEAR/TOP 0 CRYSTALAC – 3 STEP CRYSTALAC-OK FEDŐRÉTEGE

A 3 STEP CrystaLac-ok fixálást igénylő lezáró rétege, oldható, rugalmas, tartós és szuperfényes. Használatával a CrystaLac-ok hosszantartó fényt kapnak. Használd vékonyan, a jobb oldhatóság érdekében.
Kötésidő UV lámpában 2-3 perc, LED-ben 1-2 perc (a lámpa erősségétől függően).

4ml – 1.880,-
8ml – 2.400,-
15ml – 2.990,-

Szuperfényes!



TRY ME! COLLECTION – 3 STEP CRYSTALAC PRÓBAKÉSZLET

3 STEP CrystaLac próbakészlet azoknak, akik meg akarnak győződni arról, hogy a CrystaLac-ok valóban példátlanul jól használható, rendkívül tartós, erősen fedő anyagok. Az eredeti gél-lakk próbája!

5.640,- HELYETT
KÉSZLETBEN
CSAK 4.500,-



Base Gel 4ml

GL2 3 STEP CrystaLac 4ml (A legnépszerűbb piros szín)

Clear/Top 0 CrystaLac 4ml



3 STEP CRYSTALAC KÉSZLETEK

RENDKÍVÜLI TARTÓSSÁG ÉS CSODÁLATOS SZÍNEK 3 LÉPÉSBEN

100% CASHMERE
3 STEP CRYSTALAC KÉSZLET

Pihe-puha, nőies árnyalatok, melyek azonnal vendéged kedvenc pulcsiját juttatják eszébe. Egy dobozban a négy krémes bézsszín, arra az esetre, ha nem tudnál választani!

A készlet tartalma: 156, 157, 158, 159

4x4ml



156 Kasmír (FRANCIA JELLEGŰ)

157 Gyapjú

158 Szatén

159 Selyem (FRANCIA JELLEGŰ)

HONEYMOON
3 STEP CRYSTALAC KÉSZLET

Hogy vendéged legyen a leggyönyörűbb menyasszony, élete Nagy Napján. Ragyogó színek mindenkinek, aki ragyogni szeretne!

A készlet tartalma: 3S17, 3S18, 3S19, 3S20

4x4ml



3S17 Málnahab

3S18 Fénylő fahéj

3S19 Ragyogó barack

3S20 Ragyogó habcsók

NEON
3 STEP CRYSTALAC KÉSZLET

Négy vakító neon árnyalat. Vibráló neon színek – szinte életre kelnek a kezeken! A készlet tartalma: 3S22, 3S23, 3S24, 3S25

4x4ml



3S22 Ragyogó neo narancs (Finomcsillámos)

3S23 Ragyogó neon korall (Finomcsillámos)

3S24 Neon pink

3S25 Neon lily

AZ OLDALON TALÁLHATÓ ÖSSZES KÉSZLET ÁRA: **6.015,-**

20% KEDVEZMÉNY

CSAK 1.504,-/db 1.505,- megtakarítás

„ON THE CATWALK"
3 STEP CRYSTALAC KÉSZLET

Ezekkel a színekkel vendéged még a legborúsabb napon is színesnek látja a világot! Trendi árnyalatok, egyenesen a kifutóról…

A készlet tartalma: 3S13, 3S16, 3S18, 3S26

4x4ml



3S13 Pisztácia

3S16 Bájos mályva

3S18 Fénylő fahéj (finom-csillámos)

3S26 Ferrari piros

AZ OLDALON TALÁLHATÓ ÖSSZES KÉSZLET ÁRA: **6.015,-**

20% KEDVEZMÉNY

CSAK 1.504,-/db 1.505,- megtakarítás

3 STEP CRYSTALAC KÉSZLETEK

RENDKÍVÜLI TARTÓSSÁG ÉS CSODÁLATOS SZÍNEK 3 LÉPÉSBEN

Az erêdeti gél-lakk

FULL DIAMONDS
3 STEP CRYSTALAC KÉSZLET

Káprázatos, a Diamond CrystaLac színeknél még intenzívebben szikrázó, Full Diamond színek – CrystaLac fanatikusoknak kötelező!

A készlet tartalma:
3SFD1, 3SFD2, 3SFD3, 3SFD4
4x4ml

AZ OLDALON TALÁLHATÓ KÉSZLET ÁRA: **6.015,-**

CSAK 1.504,-/db
1.505,-
megtakarítás

20%
KEDVEZMÉNY



ÚJ!



3SFD1 3SFD2 3SFD3 3SFD4

3 STEP CRYSTALAC KÉSZLETEK

RENDKÍVÜLI TARTÓSSÁG ÉS CSODÁLATOS SZÍNEK 3 LÉPÉSBEN

4COLORS4DISPLAY 3 STEP CRYSTALAC KÉSZLET KÍNÁLÓ DISPLAY-JÉ ALAKÍTHATÓ 3 STEP CRYSTALAC KÉSZLET

Négy vendégkedvenc 3 STEP CrystaLac szín gyönyörű dobozban, amiből néhány mozdulattal kínáló display lesz. Csak vedd ki az üvegeket és a display koronát a dobozból, majd fektesd el azt. Állítsd az ablakokba kedvenc CrystaLac-jaid, majd illeszd mögé a koronát. És kész! A mutatós kínáló display-t tedd ki az asztalodra, hogy vendégednek már akkor megakadjon a szeme kedvenc színén, amikor leül eléd.

A készlet tartalma: 3S16, 3S19, 320, 3S26
4x4ml



3S16 Bájos mályva
3S19 Ragyogó barack (finomcsillámos)
3S20 Ragyogó habcsók (finomcsillámos)
3S26 Ferrari piros

AZ OLDALON TALÁLHATÓ ÖSSZES KÉSZLET ÁRA: **6.015,-**

20% KEDVEZMÉNY

CSAK 1.504,-/db 1.505,- megtakarítás

NEON 4COLORS4DISPLAY 3 STEP CRYSTALAC KÉSZLET KÍNÁLÓ DISPLAY-JÉ ALAKÍTHATÓ 3 STEP CRYSTALAC KÉSZLET

Négy tuti nyári neon 3 STEP CrystaLac szín gyönyörű dobozban, amiből néhány mozdulattal kínáló display lesz. Csak vedd ki az üvegeket és a display koronát a dobozból, majd fektesd el azt. Állítsd az ablakokba kedvenc CrystaLac-jaid, majd illeszd mögé a koronát. És kész!
A készlet tartalma: 3S30, 3S39, 3S40, 3S41
4x4ml



3S30 3S39 3S40 3S41

AZ OLDALON TALÁLHATÓ ÖSSZES KÉSZLET ÁRA: **6.015,-**

20% KEDVEZMÉNY

CSAK 1.504,-/db 1.505,- megtakarítás

COVERPRO CRYSTALAC –
LENÖVÉSMENTES GÉLLAKKOZÁS PROFIKNAK!

Technikai kisokos
Lapozz a 306. oldalra!



COVERPRO CRYSTALAC –
WHITE, NUDE, COVER NOUGAT, COVER PINK

A műkörömépítésből a géllakkozásba „átvitt”, lenövésmentes technika. A műkörömnél alkalmazott lenövésmentes színátmenetet készítjük el géllakkozáshoz. Mivel a köröm töve felé a szín el van mosva, a lenövés így nem látszódik.

Nude: A Cover Nougat-nál picivel rózsaszínebb, sötétebb árnyalat.

Cover Nougat: Melegebb árnyalatú, a legtöbb bőrtónushoz tökéletesen passzoló árnyalat.

Cover Pink: A legnépszerűbb Cover Pink zselével azonos színben, mely a Cover Nougat-nál világosabb.

5ml – 1.980,-
15ml – 3.500,-

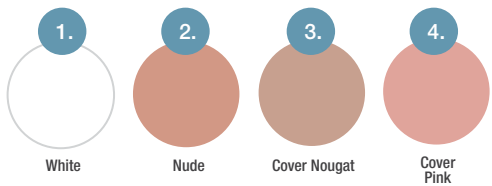

CN tipp:
Használd Base Gel-lel és Clear/Top 0 CrystaLac-kal!

COVERPRO ECSET

A lekerekített fejű, puha, természetes szőrű CoverPRO ecsetet külön ehhez a technikához fejlesztettük ki.

2.700,-



COVERPRO CRYSTALAC –
LENÖVÉSMENTES GÉLLAKKOZÁS PROFIKNAK!



COVERPRO CRYSTALAC STARTER KIT – COVER NOUGAT

6.

Cover Nougat

Melegebb árnyalatú, a legtöbb bőrtónushoz tökéletesen passzoló árnyalat.

A készlet tartalma:

- CoverPRO Cover Nougat CrystaLac 5ml
- CoverPRO White CrystaLac 5ml
- CoverPRO ecset
- CrystaLac finommattító buffer

A KÉSZLETEK ÁRA: 5.600,-

COVERPRO CRYSTALAC STARTER KIT – COVER PINK

7.

Cover Pink

A legnépszerűbb Cover Pink zselével azonos színben, mely a Cover Nougat-nál világosabb.

A készlet tartalma:

- CoverPRO Cover Pink CrystaLac 5ml
- CoverPRO White CrystaLac 5ml
- CoverPRO ecset
- CrystaLac finommattító buffer

20% MEGTAKARÍTÁS

COVERPRO CRYSTALAC STARTER KIT – NUDE

8.

Nude

A Cover Nougat-nál picivel rózsaszínebb, sötétebb árnyalat.

A készlet tartalma:

- CoverPRO Nude CrystaLac 5ml
- CoverPRO White CrystaLac 5ml
- CoverPRO ecset
- CrystaLac finommattító buffer

KÉSZLETBEN 7.000,- ÉRTÉK, CSAK 5.600,-ÉRT!

ANGORA CRYSTALAC –
PIHE-PUHA PULCSI HATÁSÚ GÉLLAKK



A képen látható körök 2-es Angora CrystaLac-kal, a díszítés 1-es, 6-os, 8-as és 10-es RoyalCream Gel pasztazselékkel készült (Sikari Edina munkája).



A képen látható körök 4-es Angora CrystaLac-kal, Xtreme White 3 STEP CrystaLac-kal, a díszítés Sugar-effekt technikával, R6-os Royal Gel-lel, illetve 6-os és 166-os színes porcelánporokkal és Swarovski-kövekkel készült (Dovicsák Dóra munkája).

ÚJ! ANGORA CRYSTALAC – PIHE-PUHA PULCSI HATÁSÚ GÉLLAKK

Bolyhos hatást keltő 3 STEP CrystaLac-ok, melyekkel pulcsihatás készíthető. A rendkívül népszerű pulóver minták újragondolása lehet, de RoyalCream Gel pasztazselékkel díszítve a felületén különleges téli dizájnokat is ki lehet velük alakítani. Kötésidő UV lámpában 2-3 perc, LED-ben 1-2 perc (lámpa erősségétől függően).

4ml – 1.980,-



CN tipp: RoyalCream Gel pasztazselékkel különleges téli dizájnok készíthetők a felületére.



Angora 1 | Angora 2 | Angora 3 | Angora 4

WATERPRO CRYSTALAC
A PROFI „WATERWAY” TECHNIKÁHOZ



A képen látható körröm díszítése fekete WaterPro CrystaLac-kal, 3S67-es 3 STEP CrystaLac-kal és Tig29-es Tiger Eye CrystaLac-kal készült (Majnik Mónika munkája).



A képen látható körröm R110-es Royal Gel-lel, a díszítés Clear WaterPro CrystaLac-kal, 3S27-es és 3S34-es 3 STEP CrystaLac-kal, R6-os Royal Gel-lel, fehér Art Gel festőzselével és Swarovski-kövekkel készült (Majnik Mónika munkája).

Szabó Mónika oktatónk új kedvencei!

CN tipp: Ha még alaposabban elsajátítanád a WaterPro CrystaLac-ok technikáját, a katalógus utolsó oldalán található továbbképzést Neked találtuk ki!

ÚJ! WATERPRO CRYSTALAC, A PROFI „WATERWAY” TECHNIKÁHOZ

FIXÁLÁSMENTES, LEOLDHATÓ CRYSTALAC-OK A PROFI „WATERWAY” TECHNIKÁHOZ

Fixálásmentes, leoldható CrystaLac-ok, melyekbe bármelyik 3 STEP CrystaLac vagy ONE STEP CrystaLac színünket cseppentve mintát alakíthatunk ki egy vékonyabb (pl. 0 Short vagy 0 Long) szőrű ecset vagy a Díszítő és pontozótű segítségével.

A WaterPro CrystaLac-ot kétféle módon használhatod. Háromlépéses vagy egylépéses rendszerként:

3 STEP CrystaLac-ként:

A háromlépéses géllakkozásnak megfelelően előkészített körömlemezre alap zselé réteg kiköttetése után egy réteg WaterPro CrystaLac kiköttetése után a következő réteg WaterPro CrystaLac-ba csepegteted 3 STEP CrystaLac (3S vagy GL) színeidet a mintádhoz, majd kiköttetted, végül fényzselével borítod.

ONE STEP CrystaLac-ként:

Az egylépéses géllakkozásnak megfelelően előkészített körömlemezre egy réteg WaterPro CrystaLac kiköttetése után a következő réteg WaterPro CrystaLac-ba csepegteted kedvenc ONE STEP CrystaLac (OS vagy 1S) színeidet a mintádhoz, majd kiköttetted. (Opcionálisan fényzselét is tehetsz rá, amit szintén ki kell köttetned.) Kötésidő UV lámpában 2-3 perc, LED-ben 1-2 perc (lámpa erősségétől függően).

4ml – 2.350,-



Fekete | Fehér | Clear

Technikai kisokos
Lapozz a **307.** oldalra!

CN tipp: Kötési ideje ugyanannyi, mint a többi géllakknak!

CN tipp: Bármely 3 STEP CrystaLac (3S és GL) vagy ONE STEP CrystaLac (OS és 1S) színnel működik!

ÚJ!



GLASSY CRYSTALAC

HIHETETLEN ÜVEGHATÁS, MELY MINDEN SZÍNT „ELVARÁZSOL”



A képen látható körök Glassy Pink és Glassy Blue CrystaLac-okkal, 10-es Chro°Me CrystaLac-kal és R80-as Royal Gel-lel készült (Kesztyűs Dóra munkája).



A képen látható körök 3S12-es 3 STEP CrystaLac-kal, Glassy Black CrystaLac-kal, a díszítés 525-ös színes porcelánporral és R7-es Royal Gel-lel készült (Kesztyűs Dóra munkája).

Minden egyes Glassy CrystaLac színnel különböző effekteket hozhatsz létre, így megsokszorozhatod a meglévő színválasztékodat!

ÜVEGHATÁSÚ GLASSY CRYSTALAC

HIHETETLEN ÜVEGHATÁS, MELY MINDEN SZÍNT „ELVARÁZSOL”

Rugalmas és leoldható géllakk, mely üveghatásának köszönhetően különböző effektek létrehozására alkalmas. Tökéletesen kombinálható bármely 3 STEP CrystaLac-kal vagy ONE STEP CrystaLac-kal. Használata egyszerű, akárcsak a többi 3 STEP CrystaLac-nak. Felkened visszamattított vagy ragacsos felületre, majd Super Shine Optic-kal vagy 0/átlátszó ONE STEP CrystaLac-kal vagy Clear/Top 0 CrystaLac-kal lefeded.

Zselés és porcelán műköröm esetén bármely rugalmas műkörömre használható, top zselével tökéletesen működik, például Xtreme Top Shine-nal, Top Seal-lel, Top Seal Light-tal, Cool Top Gel-lel. Teljes köröm fedésére és díszítések készítésére is kiválóan lehet alkalmazni.

Kötésidő UV lámpában 3-4 perc, LED lámpában 2-3 perc.

4ml – 2.180,-

CN tipp: Glassy Black CrystaLac-kal tökéletes „harisnya-hatás” érhető el.

CN tipp: Használd különböző effektek megbolondítására, úgy mint: Tiger Eye, Chro°Me vagy ChroMirror króm pigmentpor, üvegfólia vagy sellőpor. Felhasználási lehetőségeinek csupán fantáziád szabhat határt!





Glassy Green | Glassy Blue | Glassy Pink | Glassy Yellow | Glassy Black | Glassy Neon pink | Glassy Turquoise

HYPERNOVA CRYSTALAC



A képen látható körök 4-es és 6-os Hypernova CrystaLac-okkal, 3S12-es és 3S71-es 3 STEP CrystaLac-okkal, a díszítés 13-as RoyalCream Gel pasztázselével, Swarovski-kövekkel és Szórógyöngyökkel készült (Kesztyűs Dóra munkája)

Technikai kisokos
Lapozz a 308. oldalra!

CN tipp:
Ha fekete alapra kened, már egy réteg is kihozza a Hypernova hatást, egyúttal még intenzívebb végeredményt kapsz.

HYPERNOVA CRYSTALAC

GALAKTIKUS ŰRKALAND, NEMCSAK ŰRKALÓZOKNAK

Hihetetlen űrbéli szín-fény játék, ahogy a körmöt forgatod.
Használata egyszerű, akárcsak a többi 3 STEP CrystaLac-nak. Base Gel után kenj fel két réteg Hypernova CrystaLac színt. (Ha fekete alapra kened, egy réteg Hypernova szín is elég, a hatása ellenben még intenzívebb.) Köttesd rétegenként 2-3 percig UV lámpában, majd zárásként használj Clear/Top 0 CrystaLac-ot, Easy Off Top Gel-t vagy Cool Top Gel-t. Vékony köröm esetén a Base Gel után vihetünk fel egy vagy két vékony réteg Easy Off Hardener Gel-t.
Kötésidő UV lámpában 2-3 perc, LED-ben 1-2 perc.

4ml – 2.650,-





CN tipp:
Hihetetlen űrbéli szín-fény játék, ahogy a körmöt forgatod

MY GLOW CRYSTALAC
A FOSZFORESZKÁLÓ „VILÁGÍTÓ” GÉLLAKK



A képen látható köröm Pink My Glow 3 STEP CrystaLac-kal, a díszítés sárga Stamping Lacquer nyomdalakkal és Vitrage nyomdalemezzel készült (Sikari Edina munkája).



CN tipp:
Hogy még gyönyörűbben világítson, kend két rétegben!

MY GLOW CRYSTALAC

MY GLOW

A FOSZFORESZKÁLÓ „VILÁGÍTÓ” GÉLLAKK

Elképesztő, sötétben gyönyörűen világító 3 STEP CrystaLac – ezzel vendéged tuti nem bújhat el a sötétben.
Használata egyszerű, akárcsak a többi 3 STEP CrystaLac-nak. Base Gel után kenj fel két réteg My Glow CrystaLac színt. Köttesd rétegenként 2-3 percig UV lámpában, majd zárásként használj Clear/Top 0 CrystaLac-ot vagy Cool Top Gel-t.
Vékony köröm esetén a Base Gel után vihetünk fel egy vagy két vékony réteg Easy Off Hardener Gel-t.
Kötésidő UV lámpában 2-3 perc, LED-ben 1,5-2 perc.

4ml – 1.980,-



CN tipp:
Töltsd fel a körmöt fénnyel, így még erősebben fog világítani!



Glowy Orchid | Glowy Sliver (Használj alá tetszőleges alapszínt!) | Glowy Skyblue | Glowy Peach | Glowy Pink

Nappali fényben **ragyog**

Sötétben **foszforeszkál**

MY GLOW 3 STEP CRYSTALAC KÉSZLET

MY GLOW CRYSTALAC KÉSZLET

Négy foszforeszkáló „világító” géllakk, szuper áron, egy készletben. Sötétben gyönyörűen világító My Glow CrystaLac-ok, melyekkel vendéged tuti nem bújhat el a sötétben.

A készlet tartalma:
- My Glow Pink
- My Glow Peach
- My Glow Skyblue
- My Glow Orchid

4x4ml

Csak 1.585,-/db!
1.580,-
megtakarítás!

AZ OLDALON TALÁLHATÓ KÉSZLET ÁRA:
6.340,-



Nappali fényben ragyog

Sötétben **foszforeszkál**



PRISMATIC CRYSTALAC

Technikai kisokos
Lapozz a 309. oldalra!



A képen látható körök Dark Purple és Brick Red Prismatic 3 STEP CrystaLac-okkal, a díszítés 1-es RoyalCream Gel pasztaselével, 1S45-ös ONE STEP CrystaLac-kal készült (Kesztyűs Dóra munkája).

PRISMATIC CRYSTALAC

SOHA NEM LÁTOTT, LENYŰGÖZŐ HATÁS, HOLOGRAMOS PRIZMA FÉNY

Soha nem látott, lenyűgöző hatású CrystaLac, amely rugalmas és leoldható. Prismatic CrystaLac-kal készült körmök a fényben hologramosan ragyognak: ahogy vendéged mozgatja az ujjait, úgy vándorolnak körmödön a szivárvány színei! Bármely rugalmas top zselé 2 rétege közé kenjük fel két rétegben. Száraz és fényes alapra használjuk. Természetes köröm esetén kenjünk Super Shine Optic CrystaLac-ot alap- és fedőrétegnek. Zselés és porcelán műköröm esetén bármely rugalmas műkörömre használható, top zselével tökéletesen működik, például Xtreme Top Shine-nal, Top Seal-lel, Top Seal Light-tal. A formára reszelt, finomított körmöket alapozzuk le egy top zselével, majd vigyük fel a Prismatic CrystaLac-ot két rétegben, majd fedjük az alaprétegként használt fényzselével. Easy Off Hardener Gel-lel való megerősítő technikánál a lefixált Easy Off Top Gel felületére vigyük fel, majd ezzel is fedjük le. A fixálós top zseléket a Prismatic CrystaLac használata előtt Cleanserrel fixálni kell.
Teljes kötése UV lámpában és LED-ben 3-4 perc.

4ml – 2.650,-



Prisma Pink | Prisma Gold | Prisma Silver | Prisma Brick Red | Prisma Amarena | Prisma Brown | Prisma Dark Purple



CHRO°ME CRYSTALAC

Technikai kisokos
Lapozz a 310. oldalra!



A képen látható körömdíszítés 3S31-es 3 STEP CrystaLac-kal, 1-es Chro°Me CrystaLac-kal és fehér Art Gel-lel készült (Készítő: Dóra munkája).

CHRO°ME CRYSTALAC

KRÓM HATÁS: AMI EDDIG LEHETETLEN VOLT!

Rugalmas és leoldható, fémes hatású króm CrystaLac. A Chro°Me Crystalac-kal fémes, króm hatás érhető el természetes körmön és műkörmön egyaránt. Alaprétege a 0/átlátszó ONE STEP CrystaLac, befejező rétege a Chro°Me Top. A hosszantartó hatás érdekében – hogy 1 héttel növeld a tartósságát – természetes köröm esetén a rugalmas Chro°Me Top-ot fedd be a leoldható Easy Off Top Gel-lel, műköröm esetén pedig Xtreme Top Shine-nal. Használata körömerősítés után és műkörmön is lehetséges úgy, hogy a Chro°Me alapjául szolgáló 0/átlátszó ONE STEP CrystaLac alapot ezek megmattított felületére vidd fel. A Chro°Me CrystaLac-kal különleges díszítéseket is készíthetsz. Ebben az esetben használd bármely szárazra kötő anyag felületén, például Royal Gel, 3D sűrű zselé, Art Gel, Xtreme Top Shine. Antik hatás eléréséhez pedig akár bufferolt vagy reszelt felületre is felvihető. Ezekben az esetekben is Chro°Me Top-pal kell fedni. Használd extra vékonyan (ajánlott csak egy rétegben felvinni, mert szebb lesz a felülete, és könnyebben szárad, emiatt a végeredmény is tartósabb lesz)! A köröm élét ne kend be! Használat előtt alaposan rázd fel! A Chro°Me CrystaLac levegőn is megszárad, de a tökéletes kikeményedés érdekében köttesd minimum 3-4 percig UV vagy LED lámpában. A Chro°Me Top-ra érdemes felvinni egy második réteg fedőt, ami az alaptól függően lehet Easy Off Top Gel, 0/átlátszó ONE STEP CrystaLac, vagy Xtreme Top Shine.

Fontos, hogy a második réteg fedő a Chro°Me Top villámköttetése után kerüljön a felszínre, hogy a rétegek megfelelően összetapadjanak. A tökéletes króm hatás egyedül a hivatalos Chro°Me technikával érhető el.

4ml – 2.350,-

+ 1 HÉT TARTÓSABB CHRO°ME TECHNIKA!
A Chro°Me tartósságát 1 héttel növelheted, ha a szín fölé kerülő Chro°Me Top réteg tetejére - koptató rétegként - 1 réteg Easy Off Top réteget kensz. PRÓBÁLD KI TE IS!



Világon egyedülálló forradalmi fejlesztés

2 hétig tartós króm körmök

Egyedi technológia

Titkos összetétel



A Chro°Me CrystaLac-kal különleges díszítéseket is készíthetsz. Ebben az esetben használd bármely szárazra kötő anyag felületén,- például Royal Gel, 3D sűrű zselé, Art Gel, Xtreme Top Shine. Antik hatás eléréséhez pedig akár bufferolt vagy reszelt felületre is felvihető. Ezekben az esetekben is Chro°Me Top-pal kell fedni.

BEST of Crystal Nails

CHRO°ME CRYSTALAC KÉSZLETEK



1.

CHRO°ME CRYSTALAC KÉTFÉLE KÉSZLETBEN!

A 2 legtutibb Chro°Me CrystaLac szín külön-külön, készletben is beszerezhető!

A készlet tartalma:

- 0/átlátszó ONE STEP CrystaLac 3ml
- Chro°Me CrystaLac 4ml (1 Gold és 10 Silver színekben. Egy készletben egy szín.)
- Chro°Me Top 4ml

A KÉSZLET ÁRA
5.300,-

20%
KEDVEZMÉNY



2.

CHRO°ME TOP

Speciálisan a Chro°Me CrystaLac-okhoz kifejlesztett, fixálásmentes fedőréteg a Chro°Me Top. Chro°Me CrystaLac géllakkozásod csak akkor lesz tartós, ha a kész körmöket ezzel a réteggel zárod.
Tartóssá teszi és egyúttal nem módosítja a színt!
Chro°Me CrystaLac: króm hatás, mely kizárólag Chro°Me Top használatával érhető el!

4ml – 2.350,-

CHRO°ME CRYSTALAC KÉSZLETEK



3.

CHRO°ME CRYSTALAC ESSENTIALS KÉSZLET

IGAZI KRÓM HATÁS

Világon egyedülálló, forradalmi fejlesztés, egyedi géllakkozási technikával: króm CrystaLac! Igazi króm hatás, melyet most te is elkészíthetsz: rugalmas és leoldható fémes Chro°Me CrystaLac. A csinos kis készlet a Chro°Me CrystaLac-ozáshoz szükséges minden anyagot és eszközt tartalmaz, ami körülbelül 30 komplett lélegzetelállító, 2 hétig tartós króm körmök elkészítéséhez elegendő.

A készlet tartalma:
0/átlátszó ONE STEP CrystaLac 8ml, 12-es Pink Chro°Me CrystaLac 4ml, Chro°Me Top 4ml, finnommattító buffer, No Buffer Scrub 30ml, szálmentes törlő, narancsfa pálca

A kb. 8.000,- értékű készlet ára csak: 6.490,-


12

Step by step füzettel, mely segít a tökéletes Chro°Me CrystaLac-ozás elkészítésében.

Króm hatás: ami eddig lehetetlen volt!

2 hétig tartós króm körmök

TIGER EYE CRYSTALAC



A képen látható körmöm Tig30-as Tiger Eye CrystaLac-kal és 3566-os 3 STEP CrystaLac-kal, a díszítés Swarovski-kövekkel, Swarovski Pixie-vel és Szórógyöngyökkel készült (Balázsi Szilvia munkája).



A képen látható körmöm Tig31-es és Tig32-es Tiger Eye CrystaLac-okkal készült (Méhész Alexandra munkája).

TIGER EYE CRYSTALAC

VALÓDI TIGRISSZEM HATÁS, SZUPERERŐS MÁGNESNEK KÖSZÖNHETŐEN!

Rugalmas és leoldható, 3 lépéses CrystaLac. Egyedi tigrisszem hatás látható a felületen, ahogy a kezet forgatjuk a fényben. Ilyenkor a fénycsík vándorol a körmön. Különleges összetétele miatt egy speciális mágnest a felülethez közel tartva hozza ki a tigrisszem hatást. A második réteg színnél használd a mágnest. Tartsd a körömtől 3-4 milliméterre 4-5 másodpercig mozdulatlanul, majd köttesd meg a körmöt.

Kötésidő UV lámpában 2-3 perc, LED-ben 1-2 perc (a lámpa erősségétől függően).

4ml – 1.880,-
15ml – 2.990,-

CN tipp:
A Tig30, Tig31 és Tig32 Tiger Eye CrystaLac-okat gyöngyház hatásuk miatt használd két rétegben és kenj alapnak Cover Pink Base Gel-t vagy Cover LightPink Base Gel-t.

CN tipp:
A tigrisszem hatást Super Shine Optic-kal fokozhatod!

CN tipp:
Hogy teljesen egyedi effektet kapj, használd bármely színed fölé!

CN tipp: A Tiger Eye CrystaLac-ok „nagyon szeretik” a LED lámpákat – nincs ideje „szétesni az effektnek.



BEST of Crystal Nails

TIGER EYE CRYSTALAC

Technikai kisokos
Lapozz a 311. oldalra!



A képen látható körröm 3S16-os és Tig32-es Tiger Eye Crystalac-okkal, a díszítés Mágnesgolyókkal, 9-es RoyalCream Gel pasztazselével és Szórógyöngyökkel készült (Balázsi Szilvia munkája).







MÁGNESEK - TIGER EYE CRYSTALAC-HOZ



A képen látható körömTig25-ös Tiger Eye és 3S12-es 3 STEP CrystaLac-okkal, a díszítés 13-as RoyalCream Gel pasztaszelével készült (Balázsi Szilvia munkája)



A képen látható körök 3S71-es 3 STEP CrystaLac-kal és Tig32-es Tiger Eye CrystaLac-kal, a díszítés 1-es, 7-es és 8-as RoyalCream Gel pasztaszelékkel, Szórógyöngyökkel és Swarovski-kövekkel készült (Magyarosi Barbara munkája)

ÚJ! KÉTFEJŰ, EXTRA ERŐSTIGER EYE MÁGNES

Kétfejű Tiger Eye mágnes, vastagabb, extra erős mágnesfejjel. Határozott csíkot húz a nehezebben mágnesezhető Tiger Eye színekben is. A speciális korong formájú fej segítségével a Tiger Eye CrystaLac-kal készített díszítéseid új dimenzióba lépnek.

1.280,-



SZUPERERŐS TIGRISSZEM MÁGNES

Kettő vagy több mágnessel végzett technikákhoz ajánljuk

980,-



PONTHEGYŰ MÁGNES, KICSI

280,-



MÁGNESGOLYÓK

50db – 1.480,-



KÜLÖNBÖZŐ MÁGNES MINTÁK TIGER EYE MÁGNESEKKEL, TIG12-ES TIGER EYE CRYSTALAC ALAPON



Minták az ÚJ! Kétfejű, extra erős Tiger Eye mágnessel készítve



Minták a Szupererős tigrisszem mágnessel készítve

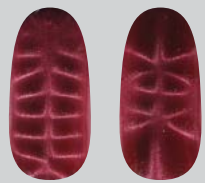

Minták Mágnesgolyókkal készítve

PYTHON CRYSTALAC



A képen látható köröm a Peach és a Pink Python CrystaLac-okkal készült (Drozdik Melinda munkája).

PYTHON CRYSTALAC

ÉLETHŰ, KÍGYÓ MINTÁJÚ KLASSZIKUS (3 STEP) CRYSTALAC

Ellenállhatatlan kígyóbőr minta; élethű és elképesztően látványos. Ez a klasszikus CrystaLac a legjobb választás, ha vendéged rajong az állatmintáért, a kígyóbőrt pedig kifejezetten imádja. Használata könnyű: az alaprétegként felvitt Easy Off Hardener Gel-t vagy 3 STEP CrystaLac-ot vagy ONE STEP CrystaLac-ot visszamattítjuk, majd egy vékony réteg Python CrystaLac színt kenünk fel, amit nem köttetünk ki. És most jön a kígyó-titok: egy Crystal díszítőtű és pontozó segítségével Clear/Top 0 CrystaLac-ot csepegtetünk több sorban a még meg nem köttetett színre, mely „széttolja az anyagot". A foltok peremén keletkező ezüstös csillogásnak köszönhetően lesz igazán kígyóbőr hatású. UV lámpában 2-3 percig köttetem, majd Easy Off Top Gel-lel vagy Clear/Top 0 CrystaLac-kal borítom.

Vékony köröm esetén a Base Gel után vihetünk fel egy vagy két vékony réteg Easy Off Hardener Gel-t.

4ml – 2.650,-

Technikai kisokos
Lapozz a 312. oldalra!


Grey Python


Brown Python


Lásd a fotón.
Peach Python


Lásd a fotón.
Pink Python





www.mukorom.hu / www.crystalnails.hu

instagram.com/crystal_nails_hungary

facebook.com/crystalnails.hungary

ONE STEP CRYSTALAC
GYORS GÉLLAKKOZÁS, ÉLÉNK SZÍNEKKEL

ONE STEP CRYSTALAC

Fixálásmentes, rugalmas, leoldható, ecsetes CrystaLac. **Szupergyors, szuperkíméletes.** Elég **1 vagy maximum 2 réteg,** fixálásmentesen. Ha a fényét növelni szeretnéd, kenj rá ONE STEP 0 TOP-ot, Super Shine Optic-ot vagy Cool Top Gel-t. **Tartóssága 2 hét.** Leoldása 8-10 perc alatt, a köröm vastagságától és az oldószertől függően.
Kötésidő UV lámpában: 2-3 perc, LED-ben 1-2 perc (a lámpa erősségétől függően).



AZ OLDALON LÉVŐ ÖSSZES ONE STEP CRYSTALAC
4ml – 1.990,-
8ml – 2.700,-

Szupergyors és szuperkíméletes

Nem kell alap- és fedőréteg, nem kell fixálás

Jelölések:
F – Finomcsillámos
N – Nagycsillámos
* – Super Shine használata javasolt


0/átlátszó


1S1
Gránátalma


1S2
Chilis cseresznye


1S3
Vörös bársony


1S4
Aranyló homok* – N


1S5
Rumpuncs


1S6
Mézédes szőlő* – F


1S7
Rebarbara – F


1S8
Eperfagyi


1S9
Marsala


1S11
Szikrázó napnyugta – N


1S12
Málnahab* – F

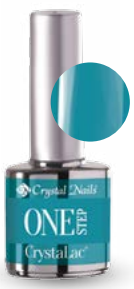
1S13
Türkiz


1S14
Neon lollipop


1S15
Lágyfehér


1S16
Nude


1S17
Ferrari piros


1S18
Ragyogó neon frutti* – F


1S19
Neon pink


1S20
Ragyogó neon korall* – F

ONE STEP CRYSTALAC

GYORS GÉLLAKKOZÁS, ÉLÉNK SZÍNEKKEL



A képen látható körömlakkok 1S54-es ONE STEP CrystaLac-kal és fekete Art Gel festőzselével készült (Magyarosi Barbara munkája)



A képen látható körömlakkok 1S33-as ONE STEP CrystaLac-kal, a díszítés R6-os Royal Gel-lel és 4-es Crystal cukorpor díszítő csillámmal készült (Keszthelyi Dóra munkája).

Ha ONE STEP CrystaLac-jaid fényét növelni szeretnéd, használj Super Shine Optic-ot vagy Cool Top Gel-t!	Szupergyors és szuperkíméletes	Nem kell alap- és fedőréteg, nem kell fixálás	2 hét tartósság – több mint 100 szín	Kíméletes a saját körmökhöz: mattítás helyett csak No Buffer Scrub	Könnyed leoldás 8-10 perc alatt



1S22
Madame Marsala



1S23
Bársonylila



1S24
Téglavörös



1S25
Kéklagúna



1S26
Sangria

Jelölések:

F – Finomcsillámos

* – Super Shine használata javasolt

AZ OLDALON LÉVŐ ÖSSZES ONE STEP CRYSTALAC
4ml – 1.990,-
8ml – 2.700,-



1S27
Derűskék



1S28
Rózsakvarc



1S29
Jegeskávé



1S30
Élénk lazac



1S31
Friss zöldalma*



1S32
Érett papaya*



1S33
Vibráló korall*



1S34
Cadillac pink*

ONE STEP CRYSTALAC

GYORS GÉLLAKKOZÁS, ÉLÉNK SZÍNEKKEL



A képen látható körök 1S36-os és 1S56-os ONE STEP CrystaLac-okkal, a díszítés 808-as 3D sűrű zselével, R56-os Royal Gel-lel, arany Stamping Lacquer nyomdalakkal, Baroque nyomdalemezzel készült. (Pásztor Dóra munkája).



A képen látható körök 1S40-es ONE STEP CrystaLac-kal, a díszítés R6-os Royal Gel és fehér Art Gel festőzselével készült (Balázsi Szilvia munkája).

Ha ONE STEP CrystaLac-jaid fényét növelni szeretnéd, használj Super Shine Optic-ot vagy Cool Top Gel-t!	Szupergyors és szuperkíméletes	Nem kell alap- és fedőréteg, nem kell fixálás	2 hét tartósság – több mint 100 szín	Kíméletes a saját körmökhöz: mattítás helyett csak No Buffer Scrub	Könnyed leoldás 8-10 perc alatt

AZ OLDALON LÉVŐ ÖSSZES ONE STEP CRYSTALAC
4ml – 1.990,-
8ml – 2.700,-

Jelölések:

F – Finomcsillámos

* – Super Shine használata javasolt



1S35 Füstös szürke*
1S36 Görög frappé*
1S37 Aranyló homok* – F
1S38 Rebarbara lekvár – F
1S39 Sötét terrakotta
1S40 Bűbájos piros – F



1S41 Indiai padlizsán
1S42 Fekete rúzs – F
1S43 Tündöklő arany*
1S44 Ragyogó rózsaarany*
1S45 Puncsos cukormáz*
1S46 Amerikai mogyoróvaj*
1S47 Toszkán napsütés*
1S48 Háborgó kék*

ONE STEP CRYSTALAC

GYORS GÉLLAKKOZÁS, ÉLÉNK SZÍNEKKEL



A képen látható körom 1S49-es és 1S57-es ONE STEP CrystaLac-okkal, 3S27-es 3 STEP CrystaLac-okkal, a díszítés 3-as Crystal selyemporral, R6-os és R11-es Royal Gel-lel, fehér Art Gel festőzselével, Chrome Blue Stamping Lacquer nyomdalakkal, nyomdalemezzel és Swarovski-kövekkel készült (Balázsi Szilvia munkája).



A képen látható körom 1S45-ös és 1S55-ös ONE STEP CrystaLac-kal, a díszítés Színező alap matricával, Camea Gel ékszerzselékkel, Swarovski-kövekkel és Szórógyöngyökkel készült (Kesztyús Dóra munkája).

Ha ONE STEP CrystaLac-jaid fényét növelni szeretnéd, használj Super Shine Optic-ot vagy Cool Top Gel-t!	Szupergyors és szuperkíméletes	Nem kell alap- és fedőréteg, nem kell fixálás	2 hét tartósság – több mint 100 szín	Kíméletes a saját körmökhöz: mattítás helyett csak No Buffer Scrub	Könnyed leoldás 8-10 perc alatt



1S49 Kék topáz*

1S50 Matrózkék*

1S51 Chilis mangó*– F

1S52 Gesztenyepüré

1S53 Cseresznyés pite

Jelölések:

F – Finomcsillámos

* – Super Shine használata javasolt

AZ OLDALON LÉVŐ ÖSSZES ONE STEP CRYSTALAC
4ml – 1.990,-
8ml – 2.700,-



1S54 Vérnarancs



1S55 Epres pezsgő – F



1S56 Csokoládé szuflé – F



1S57 Éjjeli hóvihar – F



1S58 Barackhab*



1S59 Puncspuding*



1S60 Üde mályva*



1S61 Fodormenta*

ONE STEP CRYSTALAC

GYORS GÉLLAKKOZÁS, ÉLÉNK SZÍNEKKEL



A képen látható körök OS2-es, 1S33-as és 1S34-es ONE STEP CrystaLac-kal, a díszítés Crystal Flake díszítő pehellyel. Tell mátricával és Swarovski-kövekkel készült (Kesztyűs Dóra munkája).



A képen látható körök 1S57-es és OS74-es ONE STEP CrystaLac-okkal, a díszítés 3-as Crystal sellőporral készült (Balázsi Szilvia munkája).

Ha ONE STEP CrystaLac-jaid fényét növelni szeretnéd, használj Super Shine Optic-ot vagy Cool Top Gel-t!	Szupergyors és szuperkíméletes	Nem kell alap- és fedőréteg, nem kell fixálás	2 hét tartósság – több mint 100 szín	Kíméletes a saját körmökhöz: mattítás helyett csak No Buffer Scrub	Könnyed leoldás 8-10 perc alatt

AZ OLDALON LÉVŐ ÖSSZES ONE STEP CRYSTALAC
4ml – 1.990,-
8ml – 2.700,-



0/átlátszó | OS1 | OS2 | OS3 | OS4 | OS6



OS7 Burgundi | OS8 | OS9 | OS10 | OS11 | OS12 | OS13

ONE STEP CRYSTALAC

GYORS GÉLLAKKOZÁS, ÉLÉNK SZÍNEKKEL



A képen látható króm 3S42-es 3 STEP CrystaLac-kal és 1S52-es ONE STEP CrystaLac-kal, a díszítés Shiny Pearl ChroMirror króm pigmentporral, fehér és fekete Art Gel festőszelékkel készült (Sebestyén Ágnes munkája).



A képen látható króm 1S49-es ONE STEP CrystaLac-kal, a díszítés Holo Silver Rombusz fitterrel készült (Balázsi Szilvia munkája).

Ha ONE STEP CrystaLac-jaid fényét növelni szeretnéd, használj Super Shine Optic-ot vagy Cool Top Gel-t!	Szupergyors és szuperkíméletes	Nem kell alap- és fedőréteg, nem kell fixálás	2 hét tartósság – több mint 100 szín	Kíméletes a saját körmökhöz: mattítás helyett csak No Buffer Scrub	Könnyed leoldás 8-10 perc alatt



0S14



0S15



0S16



0S19



0S29



0S30
Meggypiros

AZ OLDALON LÉVŐ ÖSSZES ONE STEP CRYSTALAC
4ml – 1.990,-
8ml – 2.700,-



0S31
Élénkpiros



0S32
Babarózsaszín



0S33



0S34



0S35



0S36



0S37



0S38

ONE STEP CRYSTALAC

GYORS GÉLLAKKOZÁS, ÉLÉNK SZÍNEKKEL



A képen látható körök 1S16-os és 1S43-as ONE STEP CrystaLac-kal, 3S9-es 3 STEP CrystaLac-kal, Tig19-es, Tig20-as, Tig21-es és Tig23-as Tiger Eye CrystaLac-okkal, a díszítés Art Gel festőzselékkel, Swarovski-kövekkel és Szórógyöngyökkel készült (Sebestyén Ágnes munkája).



A képen látható körök 1S45-ös ONE STEP CrystaLac-kal, a díszítés Aurora ChroMirror króm pigmentporral, Mirror Nail Art Sticker-rel és fehér Art Gel festőzselével készült (Sikari Edina munkája).

Ha ONE STEP CrystaLac-jaid fényét növelni szeretnéd, használj Super Shine Optic-ot vagy Cool Top Gel-t!	Szupergyors és szuperkíméletes	Nem kell alap- és fedőréteg, nem kell fixálás	2 hét tartósság – több mint 100 szín	Kíméletes a saját körmökhöz: mattítás helyett csak No Buffer Scrub	Könnyed leoldás 8-10 perc alatt

AZ OLDALON LÉVŐ ÖSSZES ONE STEP CRYSTALAC
4ml – 1.990,-
8ml – 2.700,-



OS39 | OS40 | OS41 | OS42 | OS44 Fehér | OS58 Neon Coral



OS59 Neon Pink | OS60 Neon Rose | OS61 Neon Orchid | OS62 Türkiz | OS63 Ragyogó orchidea | OS64 Nude | OS65 | OS66 Éjfekete

ONE STEP CRYSTALAC

GYORS GÉLLAKKOZÁS, ÉLÉNK SZÍNEKKEL



A képen látható körök 1S49-es ONE STEP CrystaLac-kal, a díszítés Aurora ChroMirror króm pigmentporral, Rö-os Royal Gel-lel, fehér Art Gel festőzselével és porcelánporral készült (Balázsi Szilvia munkája).



A képen látható körök díszítése 3S53-as 3 STEP CrystaLac-kal, 1S5-ös és 1S53-as ONE STEP CrystaLac-kal, és Passion Red Platinum Foil (Sebestyén Ágnes munkája).

Ha ONE STEP CrystaLac-jaid fényét növelni szeretnéd, használj Super Shine Optic-ot vagy Cool Top Gel-t!	Szupergyors és szuperkíméletes	Nem kell alap- és fedőréteg, nem kell fixálás	2 hét tartósság – több mint 100 szín	Kíméletes a saját körmökhöz: mattítás helyett csak No Buffer Scrub	Könnyed leoldás 8-10 perc alatt



0S67 Babakék | 0S68 Kanárisárga | 0S69 Világos mályva | 0S70 Érett mangó | 0S71 Hawaii zöld | 0S72 Harangvirág



0S73 Ferrari-piros | 0S74 Tintakék | 0S76 Acélkék | 0S77 Zamatos füge | 0S78 Belga praliné | 0S79 Aszalt vörösáfonya

AZ OLDALON LÉVŐ ÖSSZES ONE STEP CRYSTALAC
4ml – 1.990,-
8ml – 2.700,-

Technikai kisokos
Lapozz a **297.** oldalra!

ONE STEP CRYSTALAC

GYORS GÉLLAKKOZÁS, ÉLÉNK SZÍNEKKEL



A képen látható körök 1S50-es ONE STEP CrystaLac-kal, 3S27-es 3 STEP CrystaLac-kal, a díszítés 1-es RoyalCream Gel pasztazselével készült (Kesztyűs Dóra munkája).



A képen látható körök 1S47-es és 1S48-as ONE STEP CrystaLac-kal, a díszítés Teli virágos matricával és R98-as Royal Gel-lel készült (Kesztyűs Dóra munkája).

Ha ONE STEP CrystaLac-jaid fényét növelni szeretnéd, használj Super Shine Optic-ot vagy Cool Top Gel-t!	Szupergyors és szuperkíméletes	Nem kell alap- és fedőréteg, nem kell fixálás	2 hét tartósság – több mint 100 szín	Kíméletes a saját körmökhöz: mattítás helyett csak No Buffer Scrub	Könnyed leoldás 8-10 perc alatt

AZ OLDALON LÉVŐ ÖSSZES ONE STEP CRYSTALAC
4ml – 1.990,-
8ml – 2.700,-

FLASH

FLASH ONE STEP CRYSTALAC

Négy fantasztikus, finoman felvillanó árnyalat, mellyel „kiszínezheted” vendéged szürke hétköznapjait.



0S45
Flash piros



0S46
Flash karmazsin



0S47
Flash lila



0S48
Flash mélybordó

DIAMOND ONE STEP CRYSTALAC

Gyémánthatású, ragyogó színek. Mind a két szín káprázatos: vendéged kezén úgy fognak ragyogni, mint a mini gyémántok.



0S55
Diamond pink



0S57
Diamond violet

ONE STEP CRYSTALAC

GYORS GÉLLAKKOZÁS, ÉLÉNK SZÍNEKKEL



A képen látható körmök 1S56-os ONE STEP CrystaLac-kal, a díszítés R7-es Royal Gel-lel és Rosegold ChroMirror krómpigmentporral készült (Dovicsák Dóra munkája).

Ha ONE STEP CrystaLac-jaid fényét növelni szeretnéd, használj Super Shine Optic-ot vagy Cool Top Gel-t!	Szupergyors és szuperkíméletes	Nem kell alap- és fedőréteg, nem kell fixálás	2 hét tartósság – több mint 100 szín	Kíméletes a saját körmökhöz: mattítás helyett csak No Buffer Scrub	Könnyed leoldás 8-10 perc alatt

FRENCH ONE STEP CRYSTALAC

Minden vendég imádja a francia színeket. A három finom árnyalatból – Glassy Pink (víztiszta), Rose (tejes rózsaszín), Pink (babarózsaszín) – vendéged biztosan ki tudja majd választani kedvencét. Hacsak nem a bőség zavara...



F1 Glassy Pink | F2 Rose | F3 Pink

AZ OLDALON LÉVŐ ÖSSZES ONE STEP CRYSTALAC
4ml – 1.990,-
8ml – 2.700,-

CHAMELEON THERMO ONE STEP CRYSTALAC – HŐRE VÁLTOZÓ

Közkedvelt színjátszás – Chameleon Thermo hatás – káprázatos színekben: mert az igazi nők imádják a változatosságot.



20 | 21 | 22 | 24

ONE STEP CrystaLac step by step és leoldás
Lapozz a **303-304.** oldalakra!

ONE STEP CRYSTALAC TOP ZSELÉI



Használd sötétebb tónusú ONE STEP CrystaLac-okra!

Hosszantartó szuperfény + 1 hét tartósság

Új! 13ml-es kiszerelésben is!

Használd saját köröm erősítéséhez is!

Optikai színélénkítővel

1. ONE STEP CRYSTALAC 0 TOP

TARTÓS, RUGALMAS, OLDHATÓ, FIXÁLÁSMENTES FÉNY CRYSTALAC-OKHOZ!

Felhasználási területe: Még tartósabb magasfényű lezárást adhatsz vele ONE STEP CrystaLac-jaidnak. A saját körömről nem válik fel, nem mattul be. Fényes, átlátszó védőpajzsként 2-3 hétig védi a gyenge, törékeny saját körmöket. Rendkívül erős tapadása miatt egyáltalán nem szükséges a saját körmöt bolyhozni (legfeljebb finommattítani egy CrystaLac Finommattító bufferral, a köröm gyengítése nélkül). Kötése UV lámpában 2-3 perc, LED-ben 1-2 perc.

3ml – 1.800,-
8ml – 2.700,-

2. COOL TOP GEL

FIXÁLÁSMENTES, LEOLDHATÓ SZUPERFÉNY

Fixálásmentes, leoldható, közepes sűrűségű, tartós fényű, átlátszó fényzselé. Hetekig tartó csodaszép fényű top. Sárgulásmentes. Kötés után nem kell fixálni. Javasolt porcelán és zselés műkörömre, illetve 3 STEP és ONE STEP CrystaLac-ra is. Kötése UV lámpában 2-3 perc, LED-ben 1-2 perc.

4ml – 1.880,-
8ml – 2.700,-
ÚJ! 13ml – 3.500,-

3. SUPER SHINE OPTIC CRYSTALAC OPTIKAI SZÍNÉLÉNKÍTŐ HATÁSSAL

FIXÁLÁSMENTES, LEOLDHATÓ SZUPER FÉNY ÉS/VAGY SAJÁT KÖRÖMERŐSÍTÉS EGY LÉPÉSBEN!

Fixálásmentes, rugalmas, leoldható, ecsetes, átlátszó fényzselé, melyet kifejezetten ONE STEP CrystaLac-ok fényének tovább fokozására és tartósságuk tovább növelésére fejlesztettek ki. Optikai színélénkítőt tartalmaz, ezért fehér vagy világos színre kenve élénkebb hatást kapunk, sötét színre kenve pedig élettel teli színt. Csodálatos új lehetőséget ad saját köröm erősítésre 1 lépésben, fixálás nélkül. Kötése UV lámpában 2-3 perc, LED-ben 1-2 perc.

4ml – 1.880,-
8ml – 2.700,-
15ml – 3.500,-

ONE STEP CRYSTALAC STARTER KÉSZLET

NO BUFFER ONE STEP CRYSTALAC STARTER KÉSZLET
Kezdőkészlet No Buffer Scrubbal – így minden eddiginél kíméletesebb a ONE STEP CrystaLac-ozás! A doboz a ONE STEP CrystaLac-ozáshoz szükséges minden anyagot és eszközt tartalmaz. A készletben: kb. 30 komplett lakkozáshoz elegendő színes ONE STEP CrystaLac 8ml, No Buffer Scrub 30ml, Super Shine Optic 8ml, szálmentes törlő, ötujjas LED lámpa, narancsfapálca, fém bőrfeltoló.

2 különböző készlet: 45-ös Flash piros és 65-ös Babarózsaszín színekben. Egy készletben egy szín.

KÖZEL 20% KÉSZLET-MEGTAKARÍTÁS CSAK 9.900,-



45 Flash piros

65 Babarózsaszín


Crystal Nails
ONE STEP EASY
CRYSTALAC
Crystal Nails
REMOVER
GEL
for
ONE STEP
EASY
CrystaLac

ONE STEP EASY CRYSTALAC
KÖNNYED OLDÓDÁS





Illatos

Láb géllakkozásához kifejezetten ajánlott – tartóssága ez esetben akár 3 hét is lehet!

ONE STEP EASY CRYSTALAC – KÖNNYED OLDÓDÁS; 3 PERC ALATT „LEROBBAN" AZ OLDÓSZERBEN
Fixálásmentes, rugalmas, 3 perc alatt könnyedén leoldható, ecsetes CrystaLac. Szupergyors, szuperkíméletes. A legkönnyebben oldható CrystaLac azoknak a vendégeknek, akik két hétnél gyakrabban, kíméletesen szeretnék cserélni körmük színét. (Ne használj az Easy-re fedőfényt, mert az anyagok kémiai különbözősége miatt elszíneződést okozhat.) Használd 2 vékony rétegben! Mindkét réteget 3-4 percig köttesd, az UV és a LED lámpa erősségétől függően.

4ml – 1.990,-
8ml – 2.700,-

Technikai kisokos
Lapozz a **305.** oldalra!



E1 Lágyfehér (Köttetés után fehéredik)
E2 Klasszikus piros
E3 Eperfagyi
E4 Marsala
E5 Levendulás macaron
E6 Fekete
E7 Pirított mandula
E8 Zamatos mandarin



E9 Fekete szeder
E10 Barackos muffin
E11 Mandulavirág
E12 Vaníliakrém
E13 Klasszikus kék
E14 Csillámos mangó (FINOMCSILLÁMOS)
E15 Harangvirág
E16 Puncsos mignon

ONE STEP EASY CRYSTALAC
KÖNNYED OLDÓDÁS



A képen látható körön E4-es és E5-ös ONE STEP Easy CrystaLac-okkal, a díszítés E17-es ONE STEP Easy CrystaLac-kal készült (Balázsi Szilvia munkája).



A képen látható körön E16-os ONE STEP Easy CrystaLac-kal készült (Pásztor Dóra munkája).



E17 Ezüstös vaníliakrém
E18 Aranyló mogyoróvaj
E19 Forró csokoládé
E20 Gránátalma puding
E21 Szilvalekvár
E22 Csipkebogyó
E23 Ribizli
E24 Csillámos málna
E25 Érett cseresznye
E26 Zöldalma fagyi
E27 Citrom sorbet
E28 Narancs nektár
E29 Pink grapefruit

Azoknak a vendégeknek, akik két hétnél gyakrabban kíméletesen szeretnél cserélni körmük színét…

CN tipp:
Hogy a neon ONE STEP Easy CrystaLac színek még intenzívebben ragyogjanak, használj alájuk E1 Lágyfehér ONE STEP Easy CrystaLac-ot!

ONE STEP EASY CRYSTALAC
KÖNNYED OLDÓDÁS

ONE STEP EASY CRYSTALAC



3 PERC ALATT LEROBBAN

OLDÁSA:

ACRYL REMOVERREL ÁTITATOTT FÓLIÁVAL, VAGY A LENT BEMUTATOTT KÍMELETES REMOVER GEL-LEL



REMOVER GEL LEOLDÓ ZSELÉ ONE STEP EASY-HEZ

Gél állaga miatt a körmön marad, így minimálisan érintkezik a bőrrel, ezért egy kíméletes megoldást nyújt. Robbanásszerűen távolítja el a ONE STEP Easy-t, 3 perc alatt.

Használat: A csőrös adagoló segítségével nagyobb anyagmennyiséget oszlass el a körmön egyenletesen, majd 3 perc elteltével távolítsd el/töröld le a feloldott anyagot.

50ml – 990,-



ONE STEP EASY CRYSTALAC KÉSZLETEK

CARIBBEAN LIFE ONE STEP EASY KÉSZLET

Karibi hangulat a szalonodban? Lehetséges! Ezzel a hat szupertrendi nyári színnel garantált sikered lesz azon vendégeidnél, akik két hétnél gyakrabban, kíméletesen szeretnék cserélni körmük színét.
A készlet tartalma: E2, E3, E4, E7, E8, E12

6x4ml





E2 Klasszikus piros
E3 Eperfagyi
E4 Marsala
E7 Pirított mandula
E8 Zamatos mandarin
E12 Vaniliakrém

A KÉSZLET ÁRA 9.950,- | CSAK 1.658,-/DB! 1.990,- MEGTAKARÍTÁS

XOXO ONE STEP EASY KÉSZLET

Forró ONE STEP Easy CrystaLac koktél azoknak, akik egész évben a vörös ötven árnyalatával hódítanak. Egy fehér az ártatlanoknak és egy rózsaszín a cukiknak...
A készlet tartalma: E1, E16, E22, E24

4x4ml



E1 E16 E22 E24

A KÉSZLET ÁRA 5.970,- | CSAK 1.493,-/DB! 1.990,- MEGTAKARÍTÁS

ONE STEP EASY CRYSTALAC KEZDŐKÉSZLETEK

ONE STEP EASY KEZDŐKÉSZLETEK

KICSI KÉSZLET

A kicsi készletben: kettő, kb. 30-30 komplett lakkozáshoz elegendő színes ONE STEP Easy CrystaLac 8ml-s E2 Klasszikus piros és E5 Levendulás macaron, No Buffer Scrub 30ml, szálmentes törlő, Remover Gel 50ml, narancsfapálca, fa körömreszelő.

5.690,-



KÖZEL 20% KÉSZLET MEGTAKARÍTÁS!

KÖNNYŰ HASZNÁLAT - NEM KELL ALAP ÉS TOP - CSAK 1 LÉPÉS: SZÍN ÉS KÉSZ!

NAGY KÉSZLET

A nagy készletben: kettő, kb. 15-15 komplett lakkozáshoz elegendő színes ONE STEP Easy CrystaLac 4ml-s E2 Klasszikus piros és E5 Levendulás macaron, No Buffer Scrub 30ml, szálmentes törlő, Remover Gel 50ml, Xpress LED ötujjas lámpa, narancsfapálca, fa körömreszelő.

11.990,-



EGYSZERŰ ELTÁVOLÍTÁS - KÖNNYŰ LEOLDÁS: 3 PERC ALATT "LEROBBAN" A KÖRÖMRŐL- CSAK 1 LÉPÉS: SZÍN ÉS KÉSZ

SZUPERKÍMÉLETES - AZ ANYAGOK NEM KÁROSÍTJÁK A TERMÉSZETES KÖRMÖT

Crystal Nails®

ÉPÍTŐ PORCELÁNOK



XTREME POROK

KRISTÁLYTISZTA SZÍNEK, KÖZEPES MUNKATEMPÓRA HANGOLVA, MELYEK
FINOM ŐRLÉSŰEK, NEM SÁRGULNAK, SZAKASZOSAN KÖTNEK – ELŐSZÖR GYORSNAK TŰNIK, AZUTÁN LELASSUL



TRANSPARENT PINK

ÜVEGTISZTA RÓZSASZÍN

- a legintenzívebb, átlátszó rózsaszín porcelánpor
- körömágy magasítására is kiváló
- sötétebb bőrtípushoz

CN tipp: Szép kontrasztot alkot fehér szabadszéllel, körömágyhosszabbítás nélküli köröm esetén is.



CRYSTAL CLEAR

KRISTÁLYTISZTA

- víztiszta átlátszó por
- enyhe optikai színélénkítőt tartalmaz

CN tipp: Használd a színes porcelánok tetejére is, így élénkebb színeket kapsz.



ULTRA WHITE

ULTRA FEHÉR

- rikító, hideg fehér szín, kicsit kékes hatással
- közepesen köt

Az Xtreme jelzőhöz hűen ezek az építő porcelánporok a porcelánok csúcsát jelentik: finom, gondos őrlés; kristálytiszta színek; minőségi polimerizáció; sárgulás-mentesség jellemzi. A gyönyörű, porcelános szalonkörmökhöz, közepes munkatempóra hangolva, 3 kivételes színben. Ráadásul annak ellenére, hogy Xtreme, mégis normál por árában szerezheted be!

17g – 1.980,-
28g – 2.770,-
100g – 6.580,-


Kesztyűs Dóra munkája.


Halász Virág munkája.


Pásztor Dóra munkája.

MASTER POROK

GYORSABB KÖTÉSI IDŐ, EGYENLETESEN, GYORSAN KÖTNEK, VERSENYRE ÉS GYAKORLOTTABB KÖRMÖSÖKNEK
A BUBORÉKMENTES ANYAGFELVITELT A PORCELÁNPOR EGYENLETES MÉRETŰ SZEMCSÉI BIZTOSÍTJÁK





CRYSTAL CLEAR

KRISTÁLYTISZTA

- víztiszta átlátszó por
- gyors kötése miatt kiválóan alkalmazható szabadszél borítására azért, hogy az anyagok egyszerre kössenek és könnyebben lehessen a körmöt hajlítani
- az anyag tisztasága miatt színes szabadszél borítására is alkalmas



SUPER WHITE

VAKÍTÓ FEHÉR

- vakító fehér
- gyors kötésű porcelánpor

Európa-bajnok alapanyag

CN tipp: Gyors kötési ideje miatt versenyre is kifejezetten ajánlott.

Gyakorlottaknak és versenyzőknek: krémes állagú, kicsit gyorsabb kötésű porok. A vendég igényeihez igazítható szép francia körmökért.

17g – 1.980,-
28g – 2.770,-
100g – 6.580,-



Koncsik-Király Mária munkája.



Halász Virág munkája.



Halász Virág munkája.

MASTER POROK

GYORSABB KÖTÉSI IDŐ, EGYENLETESEN, GYORSAN KÖTNEK, VERSENYRE ÉS GYAKORLOTTABB KÖRMÖSÖKNEK
A BUBORÉKMENTES ANYAGFELVITELT A PORCELÁNPOR EGYENLETES MÉRETŰ SZEMCSÉI BIZTOSÍTJÁK



LIGHT PINK

VILÁGOS ÁTLÁTSZÓ RÓZSASZÍN

- a leghalványabb átlátszó rózsaszín
- világos tónusú bőrhöz ajánljuk



DARK PINK

SÖTÉTEBB, ÁTLÁTSZÓ RÓZSASZÍN

- erősebb rózsaszín színű, átlátszó por
- kiválóan alkalmas Cover Pink porra körömágymagasításként
- sötétebb bőrtípushoz
- szép kontrasztot alkot fehér szabadszéllel, körömágyhosszabbítás nélküli köröm esetén is

A Világbajnok győztes anyaga

Gyakorlottaknak és versenyzőknek: krémes állagú, kicsit gyorsabb kötésű porok. A vendég igényeihez igazítható szép francia körmökért.

17g – 1.980,-
28g – 2.770,-
100g – 6.580,-




Pásztor Dóra munkája.


Halász Virág munkája.

Halász Virág munkája.

SLOWER POROK

LASSABB KÖTÉSI IDŐ, EGYENLETESEN LASSAN KÖTNEK, HOSSZABB IDEIG ALAKÍTHATÓ, FORMÁZHATÓ ÉS HAJLÍTHATÓ, KEVÉSBÉ GYAKORLOTT PORCELÁNOSOKNAK AJÁNLOTT, KRÉMES ÁLLAGÚ, SÁRGULÁSMENTES, A FINOM ŐRLÉSNEK KÖSZÖNHETŐEN BUBORÉKMENTES



TRANSPARENT PINK

ÁTLÁTSZÓ RÓZSASZÍN

- halványabb színű átlátszó rózsaszín
- világosabb bőrtípushoz
- kevésbé gyakorlottaknak a körömágymagasításához is



ULTRA WHITE

VAKÍTÓ FEHÉR

- vakító fehér
- tökéletes szalonmunkához és versenyzéshez is kiváló

A Világbajnok győztes anyaga



CRYSTAL CLEAR

KRISTÁLYTISZTA

- átlátszó por
- lassabb munkatempóhoz
- az anyag tisztasága miatt a színes szabadszél borítására is tökéletesen alkalmas

A Világbajnok győztes anyaga

A kicsit lassabb munkatempóhoz: krémes állagú, lassabb kötési idejű, hosszabb ideig alakítható-teríthető porok. A finom őrlésnek köszönhetően az ecsetre felvett por-folyadék gombóc krémes állagú, könnyedén alakítható-teríthető, buborékmentes.

17g – 1.980,-
28g – 2.770,-
100g – 6.580,-


Majnik Mónika munkája.


Halász Virág munkája.


Halász Virág munkája.

SLOWER POROK

LASSABB KÖTÉSI IDŐ, EGYENLETESEN LASSAN KÖTNEK, HOSSZABB IDEIG ALAKÍTHATÓ, FORMÁZHATÓ ÉS HAJLÍTHATÓ, KEVÉSBÉ GYAKORLOTT PORCELÁNOSOKNAK AJÁNLOTT, KRÉMES ÁLLAGÚ, SÁRGULÁSMENTES, A FINOM ŐRLÉSNEK KÖSZÖNHETŐEN BUBORÉKMENTES

Csak 17 és 28g-os kiszerelésben kapható!



SOFT WHITE

TERMÉSZETES TÖRTFEHÉR

- törtfehér por
- természetes hatás kedvelőinek
- körömhold kialakítására is használható a versenyeken



NEON WHITE

NEON FEHÉR

- vakító fehér
- kékes árnyalata miatt „hidegebb”
- közepes kötési idejű

CN tipp: Azoknak a vendégeknek, akik nem szeretik a vakító fehér körmöket!

A kicsit lassabb munkatempóhoz: krémes állagú, lassabb kötési idejű, hosszabb ideig alakítható-teríthető porok. A finom őrlésnek köszönhetően az ecsetre felvett por-folyadék gombóc krémes állagú, könnyedén alakítható-teríthető, buborékmentes.

17g – 1.980,-
28g – 2.770,-
100g – 6.580,-



Virágné Erdős Csilla munkája.



Halász Virág munkája.



Pásztor Dóra munkája.

Technikai kisokos
Lapozz a 313. oldalra!

COVER PINK POROK

**OPTIMÁLIS SZÍNEK, JÓ FEDŐKÉPESSÉG, NAGY SZÍNVÁLASZTÉK,
MINDEN BŐRTÍPUSHOZ PASSZOLÓ SZÍNEK, KÖNNYEDÉN ALAKÍTHATÓ-TERÍTHETŐ,
HOSSZABB FORMÁZÁSI IDŐ**



COVER PINK

**KÖRÖMÁGYHOSSZABBÍTÓ
RÓZSASZÍN**

- meleg színhatású, közkedvelt általános szín
- legkedveltebb árnyalat
- a legtöbb vendég bőrtónusához illő



COVER PINK NEXT

**SÖTÉTEBB
KÖRÖMÁGYHOSSZABBÍTÓ**

- sötétebb lilás szín
- hideg hatású
- nagyon jó fedőképességű
- világos szabadszéllel nagyon jól kombinálható



COVER PINK X

**VILÁGOSABB
KÖRÖMÁGYHOSSZABBÍTÓ**

- világos babarózsaszín árnyalat
- hideg hatású
- nagyon jó fedőképességű
- sötét szabadszéllel nagyon jól kombinálható
- világosabb bőrtónushoz

A cover pink anyag a körömágy esztétikai meghosszabbítására, és a mosolyvonal lenövésének eltüntetésére való, mely a természetes körömágy színével megegyező hússzínű anyag. Sokféle színben megtalálható, hogy minden vendég bőrtípusához megtaláljuk a megfelelő árnyalatot. A tökéletes kezelhetőség és színhatás érdekében az anyagból itassuk ki a felesleges liquidet száraz papírtörlőn. A megfelelő fedés érdekében a mosolyvonalnál legyen vastagabb. A köröm töve felé vékonyítsuk el, így láthatatlanná válik a lenövés. Igény esetén a Cover Pinket borítsuk átlátszó rózsaszín porcelánporral – így élettel telibb színt kapunk – vagy használjuk önmagában.

17g – 1.980,-
28g – 2.770,-
100g – 6.580,-







COVER PINK POROK

OPTIMÁLIS SZÍNEK, JÓ FEDŐKÉPESSÉG, NAGY SZÍNVÁLASZTÉK,
MINDEN BŐRTÍPUSHOZ PASSZOLÓ SZÍNEK, KÖNNYEDÉN ALAKÍTHATÓ-TERÍTHETŐ,
HOSSZABB FORMÁZÁSI IDŐ



COVER PINK XX

SÖTÉTEBB KÖRÖMÁGYHOSSZABBÍTÓ

- barnás árnyalatú
- meleg hatású
- nagyon jó fedőképességű
- kicsit lassabb kötési idejű
- sötétebb bőrtónushoz



Csak 17 és 28g-os kiszerelésben kapható!

COVER PINK CRYSTAL

GYÖNGYHÁZFEHÉR CSILLOGÓ

- nagyon szép gyöngyházas szín
- ezüstös jégkristály csillogású, hideg hatású
- alapja a Cover Pink, ezért a legtöbb vendég bőrtónusához passzol



Csak 17 és 28g-os kiszerelésben kapható!

COVER PINK DIAMOND

MÁLYVÁS CSILLOGÓ

- nagyon szép gyöngyházas szín
- rózsaszín és arany apró csillámlással
- meleg hatású
- alapja a Cover Pink, ezért a legtöbb vendég bőrtónusához passzol

A cover pink anyag a körömágy esztétikai meghosszabbítására, és a mosolyvonal lenövésének eltüntetésére való, mely a természetes körömágy színével megegyező hússzínű anyag. Sokféle színben megtalálható, hogy minden vendég bőrtípusához megtaláljuk a megfelelő árnyalatot. A tökéletes kezelhetőség és színhatás érdekében az anyagból itassuk ki a felesleges liquidet száraz papírtörlőn. A megfelelő fedés érdekében a mosolyvonalnál legyen vastagabb. A köröm töve felé vékonyítsuk el, így láthatatlanná válik a lenövés. Igény esetén a Cover Pinket borítsuk átlátszó rózsaszín porcelánporral – így élettel telibb színt kapunk – vagy használjuk önmagában.

17g – 1.980,-
28g – 2.770,-
100g – 6.580,-


Halász Virág munkája.


Halász Virág munkája.


Koncsik-Király Mária munkája.

PORCELÁN PRÓBAKÉSZLETEK



MINDEN KÉSZLET CSAK 2.850,-

CRYSTAL NAILS VILÁGBAJNOK ALAPANYAGOK – PRÓBÁLD KI TE IS!

1. COVER PINK PORCELÁN PRÓBAKÉSZLET

A készlet tartalma:
- Cover porok (Cover Pink 3,5g, Cover Pink Diamond 3,5g, Pinky 3,5g)
- Liquid 30ml
- Crystal Nails sablon minta

2. SLOWER PORCELÁN PRÓBAKÉSZLET

A készlet tartalma:
- Slower porok (Transparent Pink 3,5g, Ultra White 3,5g, Brilliant por 3,5g)
- Liquid 30ml
- Crystal Nails sablon minta

3. MASTER I. PORCELÁN PRÓBAKÉSZLET

A készlet tartalma:
- Master porok (Dark Pink 3,5g, Crystal Clear 3,5g, Super White 3,5g)
- Liquid 30ml
- Crystal Nails sablon minta

4. MASTER II. PORCELÁN PRÓBAKÉSZLET

A készlet tartalma:
- Master porok (Cover Pink 3,5g, Crystal Clear 3,5g, Super White 3,5g)
- Liquid 30ml
- Crystal Nails sablon minta

5. XTREME POWDER PORCELÁN PRÓBAKÉSZLET

A készlet tartalma:
- Xtreme porok (Transparent Pink 3,5g, Crystal Clear 3,5g, Ultra White 3,5g)
- Liquid 30ml
- Crystal Nails sablon minta

BABY BOOMER PORCELÁN KÉSZLET

BABY BOOMER PORCELÁN KÉSZLET – BABY BOOMER TECHNIKÁHOZ

A vendégek körében visszafogottsága miatt hatalmas népszerűségnek örvend az úgynevezett Baby Boomer technika. Lényege, hogy a fehér szabadszélt összemossák a körömágy színével. Így ez a technika is lenövésmentes, az összkép mégis sokkal természetesebb, mint a klasszikus francia esetében. Ezzel a készlettel egyszerűen és gyorsan elkészítheted, hiszen a doboz mellé „már csak" kedvenc építő porcelános ecsetedre van szükséged. (Ráadásul tökéletesen jól áll neki bármely díszítés, legyen az Sugar effekt, bársonypor, sellőpor vagy akár egy zselés festés.)

A készlet tartalma:

- Soft White Slower Powder 17g
- Xtreme Crystal Clear Slower Powder 17g
- Cover Pink Master Powder 17g



AZ OLDALON TALÁLHATÓ KÉSZLET ÁRA: **A 6.000,- ÉRTÉKŰ KÉSZLET CSAK 4.750,-**

PORCELÁN KIEGÉSZÍTŐK

CRYSTAL LIQUID

Kiemelkedő minőségű, sárguásmentes liquid, mely megfelelő kötési időt biztosít a porcelánporoknak. Kíméletlenül erős, levegőre kötő szagos, kék liquid, amelyben fürödve a porcelánszemcsék rendkívül erősen összekötnek, kérlelhetetlenül beletapadnak a saját körömbe és nem adnak teret a sárgulásnak. Különleges összetételének köszönhetően rugalmasságot biztosít az anyagnak díszítéskor és építéskor egyaránt.

40ml – 1.990,-
100ml – 3.980,-
500ml – 13.200,-

Erős Liquid, maximális tapadással!

A Világbajnok győztes anyaga



UV LIQUID

Szagtalan, átlátszó folyadék. Hosszú formázási idő jellemzi (bármeddig alakítható), mivel csak UV lámpában köt. A felületen képződő ragacsos réteg (mely egy régi, használt reszelővel könnyedén eltávolítható) miatt lassabban lehet vele dolgozni, mint a szagos változattal.

40ml – 2.980,-
100ml – 5.980,-



LIQUID TARTÓ

Dupla falú, hőkiegyenlítő liquid tartó, hogy a porcelánod kötése nyáron se gyorsuljon fel és télen se lassuljon le. Optimális hőmérsékletet biztosít a megfelelő kötési sebességért. Az ecset teljesen a liquidbe mártható anélkül, hogy az a tégely alját érintené. Ezáltal több folyadék vehető fel az ecsetre és az ecset hegye sem károsodik. A parafa dugó megakadályozza a liquid elpárolgását.

1.970,-



A RÓZSASZÍN ANYAGOK SZÍNÉLÉNKSÉGI SORRENDJE:

1. Master Light Pink
2. Slower Transparent Pink
3. Master Dark Pink
4. Xtreme Transparent Pink

COVER PINKEK ÁRNYALATUK SZERINTI SORRENDBEN:

1. Cover Pink X
2. Cover Pink
3. Cover Next
4. Cover Pink XX

Crystal Nails®

SZÍNES PORCELÁNOK

KIEMELKEDŐ SZÍNÉLÉNKSÉG ÉS FÉNY



SZÍNES PORCELÁNOK

FINOM ŐRLÉS, ERŐS PIGMENTÁLTSÁG, OPTIMÁLIS KÖTÉSIDŐ



A képen látható körök Cover Pink és Light Pink porcelánporokkal, 84-es színes porcelánporral, a díszítés szárított virággal készült (Majnik Mónika munkája).



A képen látható körök Crystal Clear Master porcelánporral, 7-es, 95-ös és 558-as színes porcelánporokkal, a díszítés Sugar-effekt technikával, R108-as Royal Gel-lel és Swarovski-kövekkel készült (Pásztor Dóra munkája).

DEKOR PORCELÁNOK



AZ OLDALON LÉVŐ ÖSSZES PORCELÁNPOR
7G – 1.490,-
3,5G – 890,-



7g

Magas fedőképességgel rendelkező, sokféle hatásban megtalálható porok. Finom őrlésűek, több Liquid-et igényelnek, mint az építő porok. A színes pigmenteket, csillámokat tartalmazó porokat minden esetben száraz papírtörlőn kell leitatni annak érdekében, hogy megfelelő színhatást és állagot kapj. Így könnyen kezelhetővé válik kedvenc színes porcelánod. Használatukkor építs vékony, átlátszó alapot, vagy vidd fel közvetlenül a sablonra. Borítsd őket Clear anyaggal!

SZÍNES PORCELÁNOK

FINOM ŐRLÉS, ERŐS PIGMENTÁLTSÁG, OPTIMÁLIS KÖTÉSIDŐ



A képen látható körröm Cover Pink porcelánporral, 86-os színes porcelánporral, és teli matricával készült (Halász Virág munkája).



A képen látható körröm Cover Pink, Xtreme Transparent Pink, Xtreme Clear porcelánporokkal, 145-ös és 624-es színes porcelánporokkal, a dísztés Crystal Flake díszítő pehellyel készült (Kesztyús Dóra munkája)

DEKOR PORCELÁNOK

AZ OLDALON LÉVŐ ÖSSZES PORCELÁNPOR
7G – 1.490,-
3,5G – 890,-



7g

Rendkívüli színélénkség és fedőképesség

Közel 300 szín – 15 különböző káprázatos felületi hatás


51


52


69


71


74


75


78


80


81


82


83


84
Új! 3,5g-os kiszerelésben is!


85
Izzó lávapiros


LÁSD A FOTÓN
86
Játékos pipacs


89
Érett mandarin


90
Mosolygó nektarin


91
Keserű mandula


92
Krém barna


93
Arany sárga


94
Monaco kék


95


96


97
Harangvirág


98
Almazöld


99
Érett mangó


154
Hot crystal barack


156

157


158


159
Csillogó gránátalma


621
Lágy ribizli


622


LÁSD A FOTÓN
624
Harmatos áfonya


625
Forró csokoládé


626
Rumos kávé

SZÍNES PORCELÁNOK

FINOM ŐRLÉS, ERŐS PIGMENTÁLTSÁG, OPTIMÁLIS KÖTÉSIDŐ



A képen látható króm Cover Pink porcelánporral, 57-es színes porcelánporral, a díszítés teli matricával készült (Halász Virág munkája).



A képen látható króm Cover Pink és Xtreme Transparent porcelánporral, 172-es színes porcelánporral, a díszítés Rosegold ChroMirror króm pigmentporral készült (Halász Virág munkája).

BRILLIANT PORCELÁNOK

Különleges csillám hatások, kivételes Crystal színek és fények.



500 Brill narancs
501 Brill rózsaszín
502 Brill bordó
505 Brill szahara
506 Brill arany
507 Brill téglavörös
508 Brill lazac
511 Brill almapiros
517 Brill türkiz
519 Brill fekete
522 B. apró hologram
523 Brill ezüst
525 Brill gyöngy
526 B. irizáló fehér
528 B. irizáló piros
529 B. zöldes-rózsaszín
531 B. lilás-kék
533 Brill bíbor
536 Brill napsárga
537 Brill champagne
538 B. ir. púder
539 Brill királykék
540 B. nagy ir. lazac
541 B. dark rose
542 B. nagy ir. lila
543 B. kis ir. lila
544 B. kis ir. lazac
546 B. irizáló piros
548 B. piros diamond
550

AZ OLDALON LÉVŐ ÖSSZES PORCELÁNPOR
7G – 1.490,-



7g

Rendkívüli színélénkség és fedőképesség

Közel 300 szín – 15 különböző káprázatos felületi hatás

SZÍNES PORCELÁNOK

FINOM ŐRLÉS, ERŐS PIGMENTÁLTSÁG, OPTIMÁLIS KÖTÉSIDŐ

Technikai kisokos
Lapozz a **314.** oldalra!



A képen látható körök Cover Pink Diamond és Transparent Pink porcelánporokkal, a díszítés 171-es színes porcelánporral és 7-es Royal Gel-lel készült (Halász Virág munkája).



A képen látható körök 353-as és 3576-os 3 STEP CrystaLac-okkal, a díszítés Sugar-effekt technikával, 131-es, 138-as, 601-es és FD1-es színes porcelánporokkal, R6-os Royal Gel-lel és Swarovski-kövekkel készült (Dovlscsák Dóra munkája)

BRILLIANT PORCELÁNOK

Különleges csillám hatások, kivételes Crystal színek és fények.



552 553 554 555 556 557 558 569 582 583



213 214 215 167 Kobold zöld 168 Sivatagi kaktusz

AZ OLDALON LÉVŐ ÖSSZES PORCELÁNPOR
7G – 1.490,-



7g

Rendkívüli színélénkség és fedőképesség

Közel 300 szín – 15 különböző káprázatos felületi hatás

CRYSTAL MAGIC POROK

Nagyon látványos hatás, csillámok helyett ásványi szemcsékkel. Az alá kerülő színnek különleges ásványi csillogást ad, de ezen felül színjátszó hatása is van.



256 257 258

világos színen

sötét színen

SZÍNES PORCELÁNOK

FINOM ŐRLÉS, ERŐS PIGMENTÁLTSÁG, OPTIMÁLIS KÖTÉSIDŐ



A képen látható körröm Cover Pink, Xtreme Dark Pink, Ultra White porcelánporokkal, 18-as és 79-es színes porcelánporokkal készült, a díszítés Swarovski-kövekkel készült (Majnik Mónika munkája).



A képen látható körröm Cover Pink, Transparent Pink, Ultra White, Xtreme Clear porcelánporokkal, a díszítés fehér Art Gel zselével, körömnyomdával és Swarovski-kövekkel készült (Majnik Mónika, munkája).

GIGA PIGMENT FINE POWDER

FINOMSZEMCSÉS PIGMENT-PORCELÁN: A SZÍNES PORCELÁNPOROK EGYEDÜLÁLLÓ GENERÁCIÓJA

Extra finomra őrölt szemcsézetű, gigapigmentált színes díszítő krémes porcelánporok, kitűnő fedőképességgel. Az apró őrlés miatt sokkal könnyebb vele díszíteni, a sok pigment miatt pedig sokkal jobban takar a színe vékony rétegben is. Ezért lehet ezekkel (és csak ezekkel) a porokkal olyan vékonyra lapított, mégis gyönyörűen "élő" felületi díszítéseket készíteni, amiket utántöltésnél a felületről egyszerűen le lehet reszelni (így új mintához nem kell az egész körmöt leoldani). Ez a lehetőség a porcelán díszítések egy új, részletgazdag dimenzióját nyitja meg.

AZ OLDALON LÉVŐ ÖSSZES PORCELÁNPOR

7G – 1.490,-

3,5G – 890,-



7g

Rendkívüli színélénkség és fedőképesség

Közel 300 szín – 15 különböző káprázatos felületi hatás





SZÍNES PORCELÁNOK

FINOM ŐRLÉS, ERŐS PIGMENTÁLTSÁG, OPTIMÁLIS KÖTÉSIDŐ



A képen látható köröm FD1-es, FD6-os, FD10-es, FD12-es és FD13-as Full Diamond színes porcelánporokkal készült (Drozdik Melinda munkája).



A képen látható köröm Cover Pink porcelánporral, 7-es színes porcelánporral, a díszítés Színező alap matricával, 1-es és 6-os RoyalCream Gel pásztázselékkel készült (Halász Virág munkája).

SPARKLING POROK

A pezsgő gyöngyözése és csillogása.



563 Sárga citrin
564 Barna napkő
565 Fekete turmalin
566 Kék azurit
600
618
619

AZ OLDALON LÉVŐ ÖSSZES PORCELÁNPOR
7G – 1.490,-
3,5G – 890,-

Rendkívüli színélénkség és fedőképesség

Közel 300 szín – 15 különböző káprázatos felületi hatás



7g

FULL DIAMOND POROK

A szikrázó gyémántként ragyogó porcelánszínekkel minden eddiginél erősebb csillámló hatás érhető el.



FD1 FD2 FD3 FD4 FD5 FD6 FD7 FD8 FD9 FD10 FD11 FD12 FD13 FD14

LASER BRILL POROK

Lézeresen színjátszó Brill porok.



584 Laser Brill türkiz
586 Laser Brill lila
589 Laser Brill pezsgő
590 Laser Brill bordó

METÁL POROK - SNOW CRYSTAL COLLECTION

Hókristály kollekció – bársonyos hatású finom csillámlás.



124 126 127 128 129



130 Új! 3,5g-os kiszerelésben is!

Crystal Nails®

SZÍNES PORCELÁNOK

FINOM ŐRLÉS, ERŐS PIGMENTÁLTSÁG, OPTIMÁLIS KÖTÉSIDŐ

AZ OLDALON LÉVŐ ÖSSZES PORCELÁNPOR
7G – 1.490,-
3,5G – 890,-

METÁL POROK - SNOW CRYSTAL COLLECTION


131
Új! 3,5g-os kiszerelésben is!


132


133


135


141


143


145


146


147


160



7g

Rendkívüli színélénkség és fedőképesség

Közel 300 szín – 15 különböző káprázatos felületi hatás

161


162


163


164
Ekrü


165
Pezsgő
Új! 3,5g-os kiszerelésben is!


166
Kristályfehér


ÚJ!
169
Jégkirálynő


ÚJ!
170
Rózsás hangulat


ÚJ!
171
Pink parádé


ÚJ!
172
Fenséges rózsaarany

Új! 3,5g-os kiszerelésben is!

FAGY-METÁL POROK

Fémes hideg fényű porok.


612

DIAMOND POROK

Két szikrázó gyémánt az ünnepekre.


596
Red Diamond


597
Black Diamond

„HIGANY" POROK

Ecsetre felvitelkor meg fogsz lepődni.


609


610

FLY-BRILL POROK

Nagyszemcsés téli kristály-csillám fény, porcelánban.


205


209

212

NEON CRYSTAL SZÍNES POROK - 2IN1 HATÁS

Két nagyon népszerű hatás ötvözete: egyszerre bársonyosan csillogó, mint a hókristály (Snow Crystal) és mégis feltűnően élénk, mint a neon színek.


151


152

CHAMELEON POROK

A kiemelkedő népszerűségű Chameleon zselék hőre változó (Thermo) és szivárványos (Rainbow) színei porcelánporokban.


406
Red to Wine


409
Orange to Red


HŰVÖS

KÉZMELEG

CHAMELEON powder

CHAMELEON RAINBOW POROK

Önmagában, különböző szögekből nézve változó.


401


402


405



Egyes bestseller 7g kiszerelésű színes porcelánporokat már 3,5g kiszerelésben is beszerezhetsz, 890,- áron!

SZÍNES PORCELÁN KÉSZLET

CRYSTAL DROPS - LIQUID SZÍNEZŐ CSEPPEK

A liquidbe kell csepegtetni, majd Clear porcelánporral üveghatású szabadszélt tudunk készíteni. A színes üveghatás erőssége a liquidbe csepegtetett Crystal Drops mennyiségétől függ. Nagyon szép pasztellszíneket kapunk, ha fehér építő porcelánt veszünk fel a színezett liquiddel. 7 féle színben: lila, viola, sárga, türkíz, zöld, kék, piros



15ml – 970.-



Fontos:
Az ecsetet tiszta liquidben alaposan ki kell mosni használata után, hiszen színes folyadék szívódik fel a szőrébe, vagy használjunk külön erre a célra fenntartott ecsetet.

COTE D'AZUR SZÍNES PORCELÁN KÉSZLET

Meg sem állunk a francia Riviéráig, ahol minden szem a türkizkék tengerre, a fehér homokra és az ékszerként ragyogó, gyönyörű körmökre szegeződik. Egy készlet, amibe négy olyan színt válogattunk össze, mely igazi sellőknek kötelező. És az ára is szuper!

A készlet tartalma: 71, 97, 98, 99

4x3,5g





A KÉSZLET ÁRA: 2.850,- 20% KEDVEZMÉNY! CSAK 713,-/DB!

HONEYMOON SZÍNES PORCELÁN KÉSZLET

Hogy vendéged legyen a leggyönyörűbb menyasszony, élete Nagy Napján. Ragyogó színek mindenkinek, aki ragyogni szeretne!

A készlet tartalma: FD7, 212, 213, 558

4x3,5g





A KÉSZLET ÁRA: 2.850,- 20% KEDVEZMÉNY! CSAK 713,-/DB!

Crystal Nails®

ELŐKÉSZÍTŐ- ÉS SEGÉDFOLYADÉKOK



www.mukorom.hu / www.crystalnails.hu

instagram.com/crystal_nails_hungary

facebook.com/crystalnails.hungary

ELŐKÉSZÍTŐ- ÉS SEGÉDFOLYADÉKOK

SPRAY PREP ELŐKÉSZÍTŐ, TISZTÍTÓ SPRAY

Nagy kiszerelésű körömelőkészítő folyadék, praktikus pumpás spray formájában. A kezelés elején köröm- és kéz tisztító spray-ként használhatjuk. Zsíroldó hatása miatt a sablon tapadását is segíti a bőrön. Sablonos építésnél ecsetes Nail Prep helyett vízelvonó-tisztító előkészítő folyadékként használjuk a körmökre fújva.

- tisztító, vízelvonó és zsírtalanító hatású
- használható a saját kezünkre és a vendég kezére egyaránt

100ml – 1.430,-

Nail Prep/Spray Prep utántöltő 500ml – 4.980,-

CN tipp: Hideg, nyirkos vagy izzadt kéz esetén többször is használd, mert így az ujjon a sablon sokkal jobban megtapad.



1.

NAIL PREP

Vízelvonó, PH-kiegyenlítő hatású körömelőkészítő folyadék. Primer használata előtt a száradását meg kell várni. Összetétele megegyezik a Spray Preppel. Használd tipes műköröm építésekor.

15ml – 990,-



1.

PRIMER (SAVAS)

Tapadás elősegítő folyadék, mely a köröm rétegeiből elvonja a nedvességet. A Nail Prep vagy Spray Prep megszáradása után kell felvinni vékonyan a felületre úgy, hogy előtte az ecsetből a felesleget lehúzzuk az üvegcse nyakán vagy leitatjuk az ecsetet egy száraz papírtörlőn. Savtartalma miatt bőrhöz nem érhet. Száradását meg kell várni, mert ez idő alatt fejti ki a hatását! Ha vastagon kerül fel a felületre, akkor csak látszólag fog megszáradni a körömlemez felszíne.

15ml – 1.690,-

Primer ceruza – 1.290,-



2.

ACID FREE PRIMER SAVMENTES PRIMER

Teljesen savmentes, tapadás elősegítő folyadék, ami teljesen nem szárad meg, marad egy ragacsos rétege. Ezért vékonyan kell felvinni, mert ez a ragacsos rész kétoldalas ragasztóként működik majd a körömlemez és a rákerülő anyag között. Ha a savmentes primerből többet rakunk, akkor ez a ragacsos rész kicsit vastagabb, így a rákerülő anyag nem fog odatapadni a körömlemezhez, ezért felválás jelentkezhet. Az ecsetből a felesleget le kell húzni az üvegcse nyakán vagy az ecsetet le kell itatni egy száraz papírtörlőn, így nem kerül a szükségesnél több mennyiség a körömre.

15ml – 1.980,-



3.

NO BUFFER SCRUB – KÍMÉLETES ÉS SZUPERGYORS ELŐKÉSZÍTÉS

Kíméletes és szupergyors előkészítő folyadék CrystaLac-hoz. Előkészítő anyag, amely minden eddiginél kíméletesebbé teszi a klasszikus CrystaLac-ozást és a ONE STEP CrystaLac-ozást. A No Buffer Scrub helyettesíti a Nail Prep/Spray Prep és a Primer használatát, illetve ONE STEP CrystaLac-nál a mattítást is. Erős vízelvonó és zsírtalanító hatása miatt a köröm másfajta előkészítést nem igényel.

Itass át egy szálmentes papírtörlőt No Buffer Scrubbal és alaposan dörzsöld át a körmöt. A hatékonyság érdekében néhány ujj után cseréld le a papírtörlőt, és használj újat.

40ml – 680,-

100ml – 1.750,-



A saját körmön bufferezés (mattítás) nélkül is biztos tapadással használható!

Megújult külsővel, optimális kiszerelésben!

ELŐKÉSZÍTŐ FOLYADÉKOK HASZNÁLATI SORRENDJE:

1. → (2.) → 3.

csak problémás körmöknél

ELŐKÉSZÍTŐ- ÉS SEGÉDFOLYADÉKOK

1. CLEANSER – GÉLFIXÁLÓ ÉS TISZTÍTÓ FOLYADÉK

40ml – 650,-
100ml – 1.390,-
Utántöltő: 500ml – 4.980,-

ILLATOSÍTOTT CLEANSER – GÉLFIXÁLÓ ÉS TISZTÍTÓ FOLYADÉK

A zselék és CrystaLac-ok kötés után fennmaradó ragacsos rétegének eltávolítására való gélfixáló és tisztító folyadék illatosított változatai. Nemcsak gyönyörű fényes körmöket hagynak maguk után, hanem hosszú ideig „illatoznak". Népszerű eper, tutti-frutti és fahéjas szilva illatban.

40ml – 650,-
100ml – 1.390,-

2. tutti-frutti
3. eper
4. fahéjas szilva



ELŐKÉSZÍTŐ- ÉS SEGÉDFOLYADÉKOK

ILLATOS CRYSTAL NAILS TIP-, PORCELÁN ÉS CRYSTALAC OLDÓ

Rendkívül erős oldó hatású folyadék, tip-, porcelán és CrystaLac eltávolítására, aloe verával, glicerinnel és panthenollal. Az aloe vera táplálja és nedvességgel látja el, a glicerin és a panthenol pedig puhává varázsolja a bőrt. Kamilla és zöld tea illatban.

100ml – 650,-
1l – 1.950,-

Használd leoldófóliával!



ACRYL REMOVER

Tip, porcelán és CrystaLac oldó folyadék lanolinnal, mely hidratáló hatásával gátolja a bőr kiszáradását, kifehéredését.

100ml – 990,-

Használd leoldófóliával!



UNIVERSAL REMOVER KIT LEOLDÓ KÉSZLET

A készlet tartalmának segítségével könnyedén eltávolíthatod a CrystaLac-ot, a ONE STEP CrystaLac-ot, a tipet, a porcelánt és a körömlakkot. A leoldás sokkal hatékonyabb és anyagtakarékosabb.

A készlet tartalma:
- 20db leoldó fólia
- 2db narancsfapálca (a bőr feltolására és a köröm felszínén megtapadt bőr eltávolítására)
- Acyrl Remover 30ml
- finommattító buffer

1.250,-



REMOVER GEL LEOLDÓ ZSELÉ ONE STEP EASY-HEZ

Gél állaga miatt a körmön marad, így minimálisan érintkezik a bőrrel, ezért egy kíméletes megoldást nyújt. Robbanásszerűen távolítja el a ONE STEP Easy-t, 3 perc alatt.
Használat: A csőrös adagoló segítségével nagyobb anyagmennyiséget oszlass el a körmön egyenletesen, majd 3 perc elteltével távolítsd el/töröld le a feloldott anyagot.

50ml – 990,-

Kíméletes, egyszerű használat ONE STEP Easy CrystaLac-hoz!



TÜSKÉS TIP OLDÓ

Tégelyes, tüskés tip és porcelán oldó.

1.390,-



Crystal Nails®

KÖRÖMLAKKOK ÉS KÖRÖMÁPOLÓK



www.mukorom.hu / www.crystalnails.hu

instagram.com/crystal_nails_hungary

facebook.com/crystalnails.hungary

KÖRÖMÁPOLÓK

1. FUNGUS STOP (ANTI-FUNGUS)

Körmönként egy cseppnyit dörzsöltessünk be a bőrredőkbe és a körömfelületre. Kellő higiéniát biztosít a köröm és körömágy részére.

15ml – 1.550,-

2. UV FILTER UV SZŰRŐ

Optikai színélénkítő és UV szűrő hatású lakk, mely műkörmön és francia lakkozáson kiemeli a színeket és véd a nap és a szolárium UV sugárzásának sárgító hatásától. A porcelán körmöket javasoljuk UV Filterrel befejezni. Önmagában használva a megsárgult saját körmöket fehérebbé, egészségesebb kinézetűvé varázsolja.

15ml – 990,-

3.DEFENDER - GYORSSZÁRÍTÓ VÉDŐPAJZS

A színes lakk felületén egy gyorsan száradó, kemény védőréteget képez, megakadályozva annak kopását, töredezését. Színkiemelő és fényesítő hatású.

15ml – 990,-

4. SKIN GUARD LIQUID SKIN PROTECTOR BŐRVÉDŐ FOLYADÉK

Folyékony, lehúzható bőrvédő anyag, mely nyomdázáskor, ChroMirror króm pigmentporok alkalmazásakor megakadályozza, hogy anyag kerüljön az ujjakra, illetve a kutikulára. Használata egyszerű: Kend fel a körömlemez köré, hagyd száradni – a száradási idő függ a réteg vastagságától és a külső hőmérséklettől is, de nagyjából 1 perc. A teljes száradást az anyag színének változása jelzi.

8ml – 1.550,-

5. DROPPER DRY LAKKSZÁRÍTÓ

A színes körömlakkok száradását nagy mértékben gyorsító készítmény, mely ápoló olaj tartalmánál fogva a körömbőrt is táplálja. Körmönként egy cseppnyit kenjünk fel.

15ml – 1.330,-



Technikai kisokos
Lapozz a 315. oldalra!

KÖRÖMÁPOLÓK

CUTICLE OIL KÖRÖMBŐR VITALIZÁLÓ OLAJ

A kiszáradt körömbőrt ápoló olaj a körömbőrön keresztül a növekedési zónába felszívódva táplálja a körmöket (akár a műköröm alatt is). Műkörmözésnél fontos szerepe van a vegyi anyagok semlegesítésében, illetve kiválóan alkalmazható porcelán köröm felületi utókezeléséhez is. 6 különböző egzotikus, a korábbinál intenzívebb illatban – vanília, kókusz, barack, frézia, ananász és kiwi –, melyet a vendég még órákon át érezni fog.

8ml – 730,-
15ml – 990,- (kivéve: Kiwi illat)

1. ananász
2. vanília
3. frézia
4. barack
5. kókusz
6. kiwi

7. ALMOND OIL MANDULAOLAJ KONCENTRÁTUM – 99%-OS TISZTASÁGÚ

99%-os tisztaságú mandulaolaj a bőr puhítására, a száraz és törékeny körmök ápolására. A mandula hidratáló és ápoló tulajdonságairól ismert, a gyógyászatban és a szépségápolásban évszázadok óta alkalmazzák. Puhává teszi a körömbőrt, gyorsan visszaállítja a köröm fényességét, ápolttá teszi a körmöket. Gyorsan beszívódik a körömbe és a körömágyba.

4ml – 900,-
8ml – 1.400,-

Mandulaolaj a bőr puhítására, a száraz és törékeny körmök ápolására

99%-os tisztaságú mandulaolaj koncentrátum

CN tipp: Pár percig gyengéden masszírozd be a körömbe és a körömágyba.



KÖRÖMÁPOLÓK

8. RIDGE FILLER BARÁZDAKITÖLTŐ ALAPOZÓ

Mikro-kristály részecskéivel hatékonyan tölti ki a barázdákat, teljesen sima felületet képezve. Eltünteti a körömhibákat és elszíneződéseket. Hínár kivonat tartalmának köszönhetően segíti a saját köröm növekedését és regenerációját.

8ml – 730,-
15ml – 990,-

9. 2 IN 1 ALAPOZÓ ÉS FEDŐLAKK EGYBEN

Alapozólakként védi a saját körmöt az elszíneződéstől, és fokozza a színes lakk tapadását. Fedőlakként fényt ad és védőréteget képez.

8ml – 730,-
15ml – 990,-

**Megújult!
Új összetevőkkel;
jobb tapadás,
szebb fény!**

10. MATT TOP COAT MATTÍTÓ FEDŐLAKK - ÁTLÁTSZÓ

CSILLOGÁSMENTES, MATT FELÜLETŰRE SZÁRADÓ FEDŐLAKK.
Bármilyen színes lakk, vagy akár színes zselé és porcelán felületére alkalmazható. Alatta az eredeti színek és minták ugyanolyan élénkek maradnak; egyedül csillogásukat vesztik el. Aki ennek hódol, szüksége lesz erre a lakkra.

8ml – 730,-
15ml – 1.270,-

11. XTREME HARD KÖRÖMERŐSÍTŐ LAKK

Új generációs körömerősítő lakk természetes körmökre. Behatol a köröm keratin állományába, ezáltal a köröm még erősebb, ellenállóbb lesz.

8ml – 730,-
15ml – 1.150,-

Megújult! összetevőkkel!

12. HIGH SHINE MAGASFÉNY

Rendkívül magas fényű, gyorsan száradó fedőlakk.

8ml – 730,-
15ml – 990,-



KÖRÖMÁPOLÓK/KELLÉKEK

ILLATOS CRYSTAL NAILS KÖRÖMLAKKLEMOSÓ

Körömlakklemosó aloe verával, glicerinnel és panthenollal, literes és 100ml-es változatban. Segítségével tökéletesen és gyorsan eltávolítható a körömlakk, mégis kíméli a kezeket és a körmöket. Az aloe vera táplálja és nedvességgel látja el, a glicerin és a panthenol pedig puhává varázsolja a bőrt. Narancs és rózsa illatban.

100ml – 470,-
1l – 1.690,-

1. rózsa
2. narancs

3. COAT THINNER LAKKHIGÍTÓ

40 ml – 940,-

4. NORMÁL LAKKJAVÍTÓ CERUZA

Három pótheggyel együtt.
880,-

5. WEEKLY TOP COAT – 7 NAPIG TARTÓ FÉNY, KÖRÖMLAKKRA

A hosszantartó fényes fedőréteget kend aktuális körömlakkod fölé, amely így akár 7 napig tartósan fényes marad. Weekly Top Coattal könnyedén meghosszabbíthatod kedvenc lakkod élettartamát! Rendkívül gyorsan szárad – UV lámpa sem kell hozzá! Lakklemosóval könnyedén eltávolítható.

4ml – 580,-
8ml – 950,-

BEST of Crystal Nails

Megújult összetétel! Nappali fényre aktivizálódó, keményítő összetevővel!



6. GUMIS LAKKTARTÓ
510,-

7. CRYSTAL LAKKJAVÍTÓ CERUZA ÉS PÓTHEGY
Crystal Nails minőségben, vastag, cserélhető heggyel.
1.350,-
Póthegy lakkjavító ceruzához.
180,-

8. HOLOGRAM TOPCOAT HOLOGRAMOS FEDŐLAKK
Gyorsan száradó magasfényű átlátszó fedőlakk, amely irizáló csillámaival ragyogó, színjátszóan csillogó réteget képez a színes lakkokon. Ezüst, arany, kék- és lila gyémántfény, illetve gyöngyházfehér színekben.
15ml – 990,-

9. CUTICLE REMOVER BŐROLDÓ
Körömbőr oldó folyadék, mellyel kíméletesen távolítható el az elhalt körömbőr. Kb. 2 perc behatási idő után bőrfeltolóval a feloldott bőr lekaparható. 5 percnél tovább ne maradjon a bőrön.
15ml – 990,-

10. UV TOPCOAT UV FEDŐLAKK
UV fényre kötő összetevőinek köszönhetően rendkívül kemény és fényes védőréteget képező fedőlakk, mely 60 másodperc alatt megköt az UV lámpában (nem teljesen szárazra), így körömlakk-gyorsszárítóként is funkcionál.
15ml – 1.450,-



11. HARDENER ERŐSÍTŐ ALAPOZÓ
Gyenge, törékeny körmökre kifejlesztett nagyhatású körömerősítő alapozó lakk kalciummal, B-vitaminnal.
15ml – 990,-

12. STAMPING PLATE CLEANER NYOMDALEMEZ TISZTÍTÓ FOLYADÉK
Nyomdalemez tisztító folyadék, mellyel könnyedén megtisztíthatod nyomdalemezeid, azaz kimoshatod a nyomdalakkot a lemez véseteiből. A folyadék fényesre tisztítja a lemezt. Használatát követően ugyanúgy fel lehet venni a nyomdafejjel a mintát. Praktikus, szórófejes kiszerelésben.
100ml – 680,-

Acetonmentes körömlakklemosóként is használhatod.



KÖRÖMLAKKOK



DEKOR SZÍNEK



AZ OLDALON LÉVŐ ÖSSZES KÖRÖMLAKK
8ml – 650,-



A csúcsminőséghez vezető fejlesztés eredményeképpen a Crystal Nails körömlakk az optimális viszkozitás (belső súrlódás) következtében csíkozás- és foltmentesen, egyenletesen, könnyedén kenhető. Ugyanezt a célt szolgálja a finom ecset és a kézreálló kupak. A körömlakk hosszan tartó (ún. long lasting) formulájának köszönheten maximális kopásállósággal rendelkezik, melynek következményeképp az egyedi, pezsgő színek akár 5 napig is elégedetté teszik vendégeidet. A kecses, szemet vonzó üvegekbe dekor-, irizáló gyémántporos-, francia-, hologramos, folyékony kristályos és króm színek kerültek.

KÖRÖMLAKKOK



DEKOR SZÍNEK

AZ OLDALON LÉVŐ ÖSSZES KÖRÖMLAKK
8ml – 650,-

CN tipp: Az Egyedi Crystal Nails körömnyomda lemezek kiválóan működnek az alábbi Dekor színekkel: 17, 18, 25, 30, 45, 55, 63, 201.



Formaldehid és toluolmentes

8ml

25 Mályva	26 Pink pearl	27 Ezüst fátyol	28 Maracuja	29 Espresso Italiano	30 Metál tulipán	31 Tavaszi tulipán	32 Ébenfekete
33 Virágzó magnólia	34 Lonc	35 Babarózsaszín	36 Türkiz	37 Orgona	38 Krémes pisztácia	39 Menta	40 Mango

41 Napsárga	42 Dögös vörös	43 Coral	44 Hot crystal lonc	45 Krém kakaó	46 Krémszürke	47 Éjkék	48 Indigo	49 Zafír	50 Neon narancs	51 Pink/barack	52 Red mandarin	53 Neon pink	54 Tűzvörös

KÖRÖMLAKKOK





DEKOR SZÍNEK

AZ OLDALON LÉVŐ ÖSSZES KÖRÖMLAKK
8ml – 650,-





KÖRÖMLAKKOK





FULL DIAMOND SZÍNEK

Gyémántként ragyogó színek.



FD1 Gyémánt vörös | FD2 Gyémánt trüffel | FD3 Gyémánt erdő | FD4 Gyémánt viola | FD5 Gyémánt piros | FD6 Gyémánt pezsgő

AZ OLDALON LÉVŐ ÖSSZES KÖRÖMLAKK
8ml – 890,-



SKIN EFFEKT SZÍNEK

Bőrhatású körömlakkok, őrületes hatás, ütős színek.



1 Skin tejeskávé | 2 Skin babakék | 3 Skin bordó | 4 Skin violet

TINI EFFEKT SZÍNEK

Csillámos-flitteres effekt, igazi csajos körömlakk színek.



1 Tini ezüst | 2 Tini narancs | 3 Tini rózsaszín | 4 Tini lila

KÖRÖMLAKKOK



KRÓM SZÍNEK
Tükörfényes króm színek.



600 Króm
601 Króm viola
602 Króm pink

MAGIC EFFECT SZÍNEK
Varázslatos utazás a világűrbe; elképesztő színrobbanás. Fedezd fel a kozmoszt.



120 Magic sun
121 Magic moon
122 Magic star

DIAMOND SZÍNEK
Azoknak, akik szeretnek „ragyogni”.



100 Pompázó mályva
101 Tündöklő padlizsán
102 Sötét karamell
103 Csábos piros
105 Káprázó fukszia
106 Ragyogó narancs
108 Buja vörös
109 Pink Star
110 Hivalkodó magenta



111 Ragyogó ében
112 Hypernova bordó
113 Hypernova meggy
114 Hypernova pink
115 Hypernova winter
116 Hypernova blue
117 Hypernova bronz
118 Hypernova réz
119 Hypernova szürke

AZ OLDALON LÉVŐ ÖSSZES KÖRÖMLAKK
8ml – 890,-
KIVÉVE: DIAMOND SZÍNEK: 8ml – 650,-



8ml

KÖRÖMLAKKOK



GLAMOUR SZÍNEK
Prizma-fénytörés technológiával színjátszóvá tett multidimenziós lakkok.

AZ OLDALON LÉVŐ ÖSSZES KÖRÖMLAKK
8ml – 890,-
KIVÉVE: FRENCH SZÍNEK: 8ml – 650,-





PARTY EFFEKT SZÍNEK
Alkalmakra, ünnepekre.



LIQUID CRYSTAL SZÍN
Hatása, mint a vízen megcsillanó napfény.



FRENCH SZÍNEK
A hagyományos és modern francia lakkozáshoz.



KÖRÖMLAKKOK





HOLOPRISM SZÍNEK

Csodálatos színekben pompázó hologramos színes lakkok, melyek eltérő irányokból nézve különböző színhatást nyújtanak.



400 Holoprism ezüst
401 Holoprism magnólia
402 Holoprism füge
403 Holoprism viola
404 Holoprism maracuja
405 Holoprism forraltbor
409 Holoprism terrakotta
410 Holoprism magenta

COLOR2COLOR SZÍNEK

Hat felkapott 3 STEP CrystaLac színhez „hangolt” csúcsminőségű, tartós körömlakkok. Ragyogó, élénk színek.



G2 Pikáns piros
G6 Lángoló vörös
G13 Zamatos kávé
G44 Tündöklő vanília
G85 Hot lonc
G102 Csábító mélymályva

AZ OLDALON LÉVŐ KÖRÖMLAKKOK
HOLOPRISM SZÍNEK: 8ml – 890,-
COLOR2COLOR SZÍNEK: 8ml – 650,-

KÖRÖMLAKK KÉSZLETEK

MAGIC MOMENTS KÖRÖMLAKK KÉSZLET

Bájos, mégis feltűnő színek, melyek nemcsak trendi-csajoknak állnak jól.Varázslatos pillanatok egy dobozban, az őszi szürkeség ellen.
A készlet tartalma: 15, 50, 54 + Weekly Top Coat
4x8ml
Kb. 2.390,- értékű készlet CSAK 1.900,-



15 50 54 Weekly Top Coat (8ml)

MR & MRS KÖRÖMLAKK KÉSZLET

Szerelmes válogatás - virágok, édességek és ajándék helyett kedveskedj színekkel. Szerelmes válogatás egy készletben.
A készlet tartalma: 01, 24, 59 + Weekly Top Coat
4x8ml
Kb. 2.390,- értékű készlet CSAK 1.900,-



01 24 59 Weekly Top Coat (8ml)

LITTLE LOVESONG KÖRÖMLAKK KÉSZLET

Üde és vibráló színválogatás, akárcsak egy fülbemászó szerelmes dal. Körülölel, magával ragad és felforrósítja a szíved.
A készlet tartalma: 35, 52, 67+ Weekly Top Coat
4x8ml
Kb. 2.390,- értékű készlet CSAK 1.900,-



35 52 67 Weekly Top Coat (8ml)

LOST IN SPACE KÖRÖMLAKK KÉSZLET

Titokzatos és lenyűgöző színek, melyek a körmöket forgatva úgy változnak, mint az univerzum.
A készlet tartalma: Hypernova 113, 114, 115 + Weekly Top Coat
4x8ml
Kb. 2.390,- értékű készlet CSAK 1.900,-



113 114 115 Weekly Top Coat (8ml)

FRANCIA KÖRÖMLAKK KÉSZLET

Az örök klasszikus, a francia lakkozás soha nem megy ki a divatból. Minden évszakban, minden alkalomra, minden ruhához tökéletes választás.
A készlet tartalma: FR506 Francia pink, 2in1 Alapozó és fedőlakk, FR500 Francia fehér
3x8ml
Kb. 2.030,- értékű készlet CSAK 1.650,-



FR506 2in1 Alapozó és fedőlakk FR500

ALWAYS & FOREVER KÖRÖMLAKK KÉSZLET

Minden alkalomra és stílushoz. Krémes rózsaszín, ébenfekete és gyönyörű cseresznyepiros. Hogy mikor divat ez a három szín? Talán… Mindig és örökké.
A készlet tartalma: 08, 32, 56 + Weekly Top Coat
4x4ml
1.400,-

ÚJ!



08 32 56 Weekly Top Coat (4ml)

STAMPING LACQUER NYOMDALAKKOK

STAMPING LACQUER NYOMDALAKKOK

Kifejezetten nyomdázásra fejlesztett körömlakkok, melyek gyorsan száradnak és tökéletesen fednek. Sűrűbb, pigmentáltabb lakkok, külön a körömnyomda lemezek mintáinak felvételére fejlesztve: használatukkal még a legapróbb minta is könnyedén felvehető, mivel belefekszik a lemezek véseteibe.

AZ OLDALAKON LÉVŐ ÖSSZES STAMPING LACQUER
4ml – 580,-



CN tipp:
Egyedi körömnyomda lemezeinket keresd a József körúti üzletünkben, Westendben található üzletünkben, viszonteladóinknál, területi képviselőinknél (Körömfutárok) és webáruházunkban: www.crystalnails.hu/bolt

CN tipp:
Használd őket az Egyedi Crystal Nails körömnyomda lemezekkel. Lapozz értük a 280. oldalra.



Fehér | Fekete | Rózsaszín | Piros | Króm Kék | Króm Rózsaarany



Kék | Sárga | Bordó | Csokoládébarna | Króm Arany | Króm Ezüst

STAMPING LACQUER NYOMDALAKKOK

További termékeinkért körömnyomdázáshoz
Lapozz a 230-231. oldalakra!





Króm Pink

Króm Violet

A képen látható körök 3S61-es és 3S63-as 3 STEP CrystaLac-kal, R7-es és R74-es Royal Gel-lel, a díszítés Crystal Flake díszítő pehellyel, Poligon nyomdalemezzel, kék Stamping Lacquer nyomdalakkal, Shiny Silver Baroque Gel zselével készült (Kesztyűs Dóra munkája).

ART LAKKOK

ARTLAC-WATERBASED (VÍZBÁZISÚ) SZÍNEK

A Crystal Nails minőségi lakkjai már díszítő vízbázisú kivitelben is beszerezhetők. A tűecsetes díszítő körömlakkok kupakjaiban vékony, tűhegyes szuperprecíz ecsetek vannak, melyek bármilyen köröm díszítésére és motívum elkészítésére tökéletesen alkalmasak.

3ml – 690,-



1. 2.



ARTLAC KÉSZLET

Pofás kis készletbe válogattunk össze Neked nyolc nyári színt, tűecsetes díszítő körömlakkjaink közül. Segítségükkel bármilyen körmöt könnyen és gyorsan díszíthetsz. Crystal Nails minőségi lakkok, díszítő kivitelben fantasztikus áron.

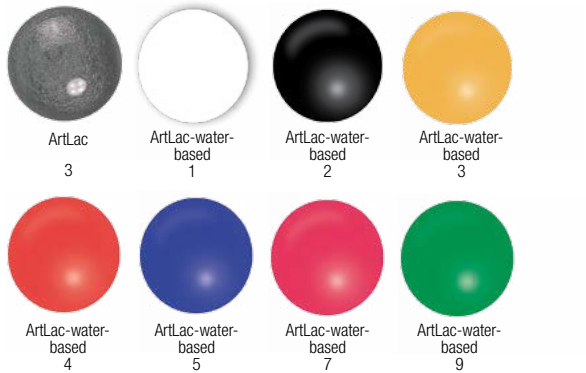



Tűhegyes, precíz ecsettel

8 db-os készlet – 4.140,-

Csak 518,-/db!

6-ot fizetsz 8-at kapsz!

Crystal Nails®

RESZELŐK



RESZELŐK

XTREME RESZELŐK

Újfajta szemcseadhéziós eljárással készültek, ezért minden eddiginél tartósabbak. Rugalmas szemcsékből álló, hagyományos társaiknál sokkal erősebb, extrém tartós reszelők.

390,-

1. XTREME 100/180 (PIROS)

BESTSELLER

2. XTREME 150/150 (KÉK)
Formára reszeléshez, tip összereszeléshez

3. XTREME 100/100 (LILA)
Felületreszeléshez, színes zselé és porcelán eltávolításához

4. XTREME 180/180 (ZÖLD)
Mattításhoz, finomabb reszeléshez

KLASSZIKUS (ZEBRA) RESZELŐK

Klasszikus (zebra) reszelőink finomabb, japán papírral készülnek. Ezért a hozzájuk tartozó szám az Xtreme-eknél finomabb típusú reszelőket jelöl.

330,-

5. PROFESSZIONÁLIS 100/180 (PIROS)

6. PROFESSZIONÁLIS 150/150 (KÉK)
Mattításhoz, formára reszeléshez, tip összereszeléshez

7. PROFESSZIONÁLIS 100/100 (LILA)
Élreszeléshez, színes zselé és porcelán eltávolításához

8. PROFESSZIONÁLIS 180/180 (ZÖLD)
Finomabb reszeléshez, finomításhoz



RESZELŐK

HAGYOMÁNYOS RESZELŐK

1. **ÚJ! IRONX RESZELŐ 150/180 – XTREME FUSION GEL AKRILZSELÉHEZ**
Xtreme Fusion Gel AkrilZseléhez is ajánlott, 150/180-as, vízálló, félhold alakú, különleges bevonatú reszelő. A hagyományos reszelőkhöz képest hosszabb élettartamú, hiszen víztaszító felülettel rendelkezik – így 100%-ban fertőtleníthető – a szemcsék közé szorult por pedig körömkefével könnyedén eltávolítható. Felülete extrém és ellenállóbb, 4-5-ször tartósabb és erősebb, mint az azonos számozású Xtreme reszelők.
580,-

2. **ULTRA PROFI**
100/180
335,-

3. **EGYENES FEKETE**
100/180. Tartós szemcsézet.
230,-

4. **PINK**
150/280. Természetes körömhöz.
250,-

5. **EGYENES FEHÉR**
100/180 – általános
150/180 – forma reszeléshez
80/100 – durva reszeléshez
250,-

6. **ÍVES-EGYENES FEKETE**
100/180. Tartós szemcsézet.
335,-

7. **METÁL**
120/180. Forma reszeléshez.
300,-

8. **CSEPP**
180/180. Mattításhoz.
250,-

9. **ÚJ! CSEPP ALAKÚ RESZELŐ**
Mosolyvonal reszeléséhez, 100/150-es.
250,-

10. **FA RESZELŐ**
120/180. Nehezen hozzáférhető helyekhez, például sarokpont reszelésénél. Manikűrhöz és műkörömhöz!
150,-



BUFFEREK

1. FINOMÍTÓ BUFFER, RÓZSASZÍN BELSEJŰ
180/200. Erősebb és tartósabb.
750,-

2. 180/200 KOMBINÁLT RESZELŐ, PIROS MAGGAL
180/200. Egyik felén csiszoló papírral, másik felén finomító bufferral, forma reszeléshez és finomításhoz.
760,-

3. FINOMÍTÓ BUFFER, FEHÉR BELSEJŰ
220/280. Erősebb és tartósabb.
670,-

4. 180/240 – KOMBINÁLT RESZELŐ, FEKETE MAGGAL
180/240. Egyik felén csiszoló papírral, másik felén finomító bufferral, finom reszelésekhez, polírozás előkészítéséhez.
760,-

5. FEKETE-NARANCSSÁRGA TÖMB BUFFER
100/180/180
250,-

6. FEKETE-LILA TÖMB BUFFER
60/100/100
250,-

7. FEHÉR TÖMB BUFFER
180/180
250,-

8. FINOMMATTÍTÓ BUFFER
200/200-as erősségű, puha, lapos, téglalap formájú buffer. Nagy felületen érintkezik a körömmel, így néhány mozdulat alatt elvégezhető vele a körömlemez mattítása. Mivel puha, tökéletesen felveszi a körömlemez ívét, ezáltal még egyszerűbb használni. CrystaLac-oknál ezzel a bufferral készítjük elő a körmöket, mielőtt a No Buffer Scrub vagy Spray Prep anyagot használnánk. Kíméletes, mivel nagyon finom, nem reszel bele mélyen a körömbe. Ha ezt a buffert használjuk a körömlemez előkészítéséhez, a CrystaLac oldása is sokkal könnyebbé válik.
250,-

Kíméletes!

Ne reszelj! Ne bolyhozz! Finommmattíts!

CN tipp: CrystaLac-okhoz előkészítéshez.



POLÍROZÓK

1. CSODAFÉNY POLÍR – 2-WAY A RAGYOGÓ KÖRMÖKÉRT
600/3000
350,-

CN tipp: Csodafény polírt használd önmagában, a gyönyörű, fényes körmökért! Porcelán köröm polírozásakor például ezzel érhető el a legszebb végeredmény.

2. VÉKONYABB 3-WAY POLÍROZÓ
240/800/3000
350,-

3. 3-WAY VASTAG POLÍROZÓ
240/800/3000. Egyszerre nagyobb felületen hatékony.
450,-

CN tipp: A 3-way polírozó harmadik oldalát használd bőrápoló olajjal: polírozd a körmöt a tökéletes hatás érdekében!

4. CSODAFÉNY POLÍR BLOKK
600/3000. Egyszerre nagy felületen érintkezik a körömmel.
670,-

5. CSODAFÉNY POLÍR BLOKK
600/3000. Vékonyabb, így még kényelmesebb vele a munka! Egyszerre nagy felületen érintkezik a körömmel.
350,-

Kényelmesebb munka

6. POLÍRZOZÓ
PolírZozóval vidám a munka! XD



SZARVASBŐR POLÍROZÓK

CRYSTAL SHINE SYSTEM

1. **CRYSTAL SHINE CSEPPEK**
Hihetetlenül látványos és hetekig tartó fényt érhetünk el vele porcelán körmök polírozásánál és saját köröm esetén is. A fény tartósságának titka a viasz alapú, olajmentes kétkomponensű polírozó folyadék, ami a köröm felső rétegeibe tartósan beépül.
17ml – csak 2.980,-

2. **CRYSTAL SHINE SZARVASBŐR POLÍROZÓ**
Szarvasbőr polírozó Crystal Shine System cseppekhez. Gyönyörű fényt ad a körömnek! Finomítsd le a köröm felszínét a polírozó fekete oldalával, majd a cseppekkel átitatott szarvasbőr oldallal polírozd át a körmöt.
990,-

Használat: A polírozandó porcelán- vagy saját köröm felületét a szarvasbőr polírozó fekete oldalával (vagy még finomabb polírozóval) finomítjuk. A csodafény cseppekből alapos felrázás után – ha már hallod a benne lévő golyókat – csak néhány cseppet (6-8) teszünk a szarvasbőr polírozó szarvasbőr oldalára, majd egyirányú mozdulatokkal a körmöt felpolírozzuk vele. Tom Holcomb (tizenkétszeres világbajnok, a Körömhajó volt vendége) mindig használta. Ezzel a mennyiséggel 10 köröm polírozása lehetséges. Ha már többször használtuk a polírozót akkor a későbbiekben elegendő 3-4 csepp.

3. **SZARVASBŐR POLÍROZÓ**
Maximális fényt ad, japán manikűrhöz is.
760,-

4. **SZARVASBŐR POLÍROZÓ NYELES, TOKKAL**
760,-

5. **SZARVASBŐR POLÍROZÓ NYELES**
970,-

CN tipp: Szarvasbőr polírozóinkhoz használj Crystal Shine cseppeket, vagy a japán manikűr készletben megtalálható pasztákat, hogy gyönyörű, tükörfényes körmöket kapj!



RESZELŐK

1. ÜVEG RESZELŐ NAGY, KÉK
120/120
1.270,-

2. ÜVEG RESZELŐ NAGY, RÓZSASZÍN
120/120
1.270,-

3. KULCSTARTÓ RESZELŐ
100/180
300,-

4. GYÉMÁNTPOROS KÖRÖMRESZELŐ
12 cm – 480,-
15 cm – 790,-
17 cm – 990,-

5. ÜVEG RESZELŐ KICSI
120/120
965,-



4X4 FILES RESZELŐ KÉSZLET – RESZELŐ TARTÓVÁ ALAKÍTHATÓ

Ha néha te sem találod az asztalodon – az éppen használt anyagaid és eszközeid között – azt a reszelőt, amire éppen szükséged van az aktuális munkafolyamathoz, akkor jó hírünk van! Neked készült a 4x4 files reszelő készlet, mely néhány mozdulattal reszelő tartóvá alakítható. Egy havi reszelőadagod így egy praktikus tartóban tárolhatod: csak tépd le körbe a tetejét a perforáció mentén és a két egymással átellenben lévő fülecskét pattintsd a doboz belseje felé – ezek fogják elválasztani egymástól a reszelő típusokat – és kész is! Ráadásul a 16 reszelőt – 4 féle, mindegyikből 4-4 db – készletben fantasztikus áron szerezheted be.

6.000,- érték CSAK 5.400,-

A készlet tartalma:

- 4 db Klasszikus (zebra) 150/150 kék



- 4 db Xtreme 100/100 lila



- 4 db Xtreme 150/150 kék



- 4 db Xtreme 180/180 zöld



KLASSZIKUS (ZEBRA) RESZELŐK: Finomabb, japán papírral készült reszelők.

XTREME RESZELŐK: Újfajta szemcseadhéziós eljárással készült, minden eddiginél tartósabb, hagyományos társaiknál erősebb reszelők.





A képen látható körröm Cover Pink Xtreme Fusion Gel AkrilZselével, Color Up! Base Gel-lel, a díszítés Art Gel festőzselékkel és Swarovski-kövekkel készült (Sebestyén Ágnes munkája).

Crystal Nails®

ECSETEK



ZSELÉS ÉPÍTŐ ÉKSZERECSETEK

ÉKSZERECSETEK

Magas minőség, exkluzív dizájn, kedvező ár, ékszerhatás – számítógéppel gravírozott logóval. Az ecsetek külön kupakkal és fix nyéllel rendelkeznek (nem a nyél a kupak), ezért kizárt a nyél lötyögése-leesése. Még „ékszerebb” ékszer hatással.

NERO MERLO II.

Puha, természetes szőrű, kiemelkedő minőségű ecset. Szőre picit szélesebb és hosszabb, mint a 6 Gel ecseté. Precízen vágott éle miatt nagyon pontos vele a munka. Speciális fejformájának köszönhetően a tökéletes, profi szalon szintű munka elengedhetetlen kelléke. Ajánlott közepes sűrűségű és lágyabb anyagokhoz, mint Titanium Gel, Builder Clear I.-II., Cover zselék vagy rózsaszín építő zselék.



Nero Merlo II.:
A Világ- és Olimpiai Bajnok szerint ez lett a világ legjobb zselés ecsete. Nem lehet letenni...

Segítségével az anyagfelvitel, valamint a C-ív kialakítása gyors és egyszerű.

Precízen vágott szőr

BEST of Crystal Nails

2.980,-



NERO MERLO III.

Természetes szőrű, keményebb típusú, kiemelkedő minőségű ecset. Rövid, széles fejű. Szőrformája és hossza megegyezik a Firm Gel ecsettel. Precízen vágott éle miatt nagyon pontos vele a munka. Ajánlott sűrűbb építőzselékhez, mint például Xtreme Clear és Xtreme Pink.



Precízen vágott szőr

BEST of Crystal Nails

4.190,-



XTREME GEL ECSET

Szintetikus szőrű zselés építő ecset, a 6 Gel ecset szőrénél 1mm-rel hosszabb szőrrel. Ajánlott közepes sűrűségű és lágyabb anyagokhoz, mint Titanium Gel, Builder Clear I.-II., Cover zselék, rózsaszín építő zselék vagy fehér zselék.



Precízen vágott szőr

Zselés építéshez.

BEST of Crystal Nails

2.580,-



CN tipp: Zselés ecsetek használata után száraz papírtörlő 2 lapja között tisztítsd ecseteidet. A Cleanser-rel tisztítás kiszárítja az ecset szőrét, így annak használata nem ajánlott. Csak abban az esetben használd mégis, ha ecseted nyele is zselés lett.

CN tipp: Az első használat előtt alaposan távolítsd el a ragasztóanyagot, majd itasd át teljesen a tövéig átlátszó építő zselével az ecseted szőrét. Ezután száraz papírtörlő 2 lapja között töröld át az ecsetet. A pigmenteket is így távolíthatod el ecsetedből.

CN tipp: Pigmentes építő anyagokhoz tarts külön ecsetet, így nem fogja megszínezni az átlátszó anyagaidat.

ZSELÉS ÉPÍTŐ ÉKSZERECSETEK

6 GEL ECSET

Szintetikus szőrű zselés építő ecset. Ajánlott közepes sűrűségű és lágyabb anyagokhoz, mint például Titanium Gel, Builder Clear I.-II., Cover zselék, rózsaszín építő zselék vagy fehér zselék.



szemből

Precízen vágott szőr

Profi zselés körmökhöz.

BEST of Crystal Nails

2.100,-



4 GEL ECSET

Kisméretű, szintetikus szőrű, zselés ecset. Főként színes anyagokhoz használható ecset, de alkalmas még fehér építő zselé felvitelére is.



szemből

Precízen vágott szőr

Kisebb körmökhöz és díszítéshez.

BEST of Crystal Nails

1.980,-



FIRM GEL ECSET

Szintetikus szőrű, szélesebb és tömzsibb, ezért keményebb zselés építő ecset. Kifejezetten sűrű építő zseléhez fejlesztve. Ajánlott Xtreme Clear-hez és Xtreme Pink-hez.



szemből

Precízen vágott szőr

Keményebb, szélesebb ecset sűrűbb építő zselékhez.

BEST of Crystal Nails

2.480,-



CN tipp: Zselés ecsetek használata után száraz papírtörlő 2 lapja között tisztítsd ecseteidet. A Cleanser-rel tisztítás kiszárítja az ecset szőrét, így annak használata nem ajánlott. Csak abban az esetben használd mégis, ha ecseted nyele is zselés lett.

CN tipp: Az első használat előtt alaposan távolítsd el a ragasztóanyagot, majd itasd át teljesen a tövéig átlátszó építő zselével az ecseted szőrét. Ezután száraz papírtörlő 2 lapja között töröld át az ecsetet. A pigmenteket is így távolíthatod el ecsetedből.

CN tipp: Pigmentes építő anyagokhoz tarts külön ecsetet, így nem fogja megszínezni az átlátszó anyagaidat.

PORCELÁN ÉPÍTŐ ÉKSZERECSETEK

THE BIG ONE – ÓRIÁS PORCELÁN ECSET

Természetes szőrű, nagyméretű, lapított, profi porcelán építő ecset, gyakorlott porcelánosoknak. Kiemelkedő minőségű szőrből készült, nagy felszívóképességgel bír. Vékony pontban összeálló hegye precíz munkát tesz lehetővé. Keményebb szőr, nagy nyomóerő jellemzi. Könnyített fa nyéllel, fém kupakkal, tokban.



A profi, gyakorlott porcelánosok óriási kedvence!

Extrém vastagság, pontban összeálló hegy!

A legvastagabb Crystal ecset.

Precízen vágott szőr

BEST of Crystal Nails

5.500,-

XTREME (KEMÉNYEBB) PORCELÁN ECSET

Természetes szőrű, 8-as méretű, lapított, profi porcelán építő ecset, gyakorlott porcelánosoknak. Keményebb típusú magas minőségű szőrből készült, így nagy felszívóképességgel és nyomóerővel bír.

Májustól megújul!



Keményebb ecset.

Porcelán építéshez.

Precízen vágott szőr

BEST of Crystal Nails

5.690,-

PROFI PORCELÁN ECSET

Válogatott Kolinsky szőrből készült (különleges préselési eljárással tömörített), 8-as méretű lapított profi porcelán építő ecset, gyakorlott porcelánosoknak. Magas minőségű, hosszabb szőrű, puhább típusú ecset, ami nagy felszívóképességgel bír. A külső szálak precízen fedik a belsőket, az ecset nagyon pontos csúcsban végződik, és könnyedén összeáll használat közben.



Hosszabb szőrű, lágyabb ecset.

Porcelán építéshez.

Precízen vágott szőr

BEST of Crystal Nails

5.900,-

CN tipp: Az első használat előtt alaposan távolítsd el a ragasztóanyagot az ecsetedből, majd itasd át tiszta Liquid-del és nyomkodd ki belőle a levegőbuborékokat. Így ecseted élettartamát jelentősen megnövelheted!

CN tipp: Porcelán ecseteidet használat után tiszta Liquid-ben tisztítsd meg, majd száraz papíron, szárazra törölve, pontban összeálló heggyel, fejjel lefelé vagy fektetve tárold. Ellenkező esetben a Liquid kioldhatja az ecset nyelében lévő ragasztót, ami elszínezi, sárgítja az anyagot.

CN tipp: Használj mély, dupla falú Liquid tartó tégelyt, hogy ecseted hegye ne érinthesse a tégely alját. Így megóvod ecseted hegyét, és több folyadékot is tudsz felvenni. A dupla falú hőkiegyenlítő tégely optimális hőmérsékletet biztosít a megfelelő kötési idő eléréséhez.

CN tipp: Pigmentes, színes, csillámos porokhoz tarts külön ecsetet, akár külön liquid tartót is, így megőrizheted építő anyagaid tiszta színét.

PORCELÁN ÉPÍTŐ ÉKSZERECSETEK

A8 PORCELÁN ECSET

Természetes szőrű, 8-as méretű porcelán építő ecset. Puhább típusú szőrből készült. Kezdő porcelánosoknak is ajánlott.

Májustól megújúl!

Kevésbé gyakorlott porcelánosoknak.

Kolinsky szőr

Precízen vágott szőr

BEST of Crystal Nails

5.690,-



A6 PORCELÁN ECSET

Természetes szőrű, 6-os méretű porcelán építő ecset. Kis mérete miatt színes anyagokhoz ajánlott. Puhább típusú szőrből készült.

Kevésbé gyakorlott porcelánosoknak.

Kolinsky szőr

Precízen vágott szőr

BEST of Crystal Nails

3.890,-



CN tipp: Az első használat előtt alaposan távolítsd el a ragasztóanyagot az ecsetedből, majd itasd át tiszta Liquid-del és nyomkodd ki belőle a levegőbuborékokat. Így ecseted élettartamát jelentősen megnövelheted!

CN tipp: Porcelán ecseteidet használat után tiszta Liquid-ben tisztítsd meg, majd száraz papíron, szárazra törölve, pontban összeálló heggyel, fejjel lefelé vagy fektetve tárold. Ellenkező esetben a Liquid kioldhatja az ecset nyelében lévő ragasztót, ami elszínezi, sárgítja az anyagot.

CN tipp: Használj mély, dupla falú Liquid tartó tégelyt, hogy ecseted hegye ne érinthesse a tégely alját. Így megóvod ecseted hegyét, és több folyadékot is tudsz felvenni. A dupla falú hőkiegyenlítő tégely optimális hőmérsékletet biztosít a megfelelő kötési idő eléréséhez.

CN tipp: Pigmentes, színes, csillámos porokhoz tarts külön ecsetet, akár külön liquid tartót is, így megőrizheted építő anyagaid tiszta színét.

FESTŐ DÍSZÍTŐ ÉKSZERECSETEK

ÚJ! PHANTOM ECSET

Természetes szőrű zselés díszítő ecset, ennél fogva nemcsak zselés festésre, hanem akril- vagy aquarell festésre is alkalmas. Méretéből és puhaságából adódóan zselés festésnél a színátmenetek elkészítéséhez tökéletes. Picit „testesebb" formájú, mint az Art Design ecset.





szemből

Méretéből és puhaságából adódóan zselés festésnél a színátmenetek elkészítéséhez tökéletes.

BEST of Crystal Nails

2.580,-



ART DESIGN ECSET

Természetes szőrű, vékony, precíz hegyben végződő ecset. 5mm hosszú szőrével a legrövidebb. (Ez a szőrhosszúság könnyebb kontrollt biztosít.) Kifejezetten vékony és precíz kontúrozáshoz való ecset. Vízbázisú festékekhez ajánlott, ugyanakkor zselés festéshez is kiváló.





szemből

Nagyon rövid, tűhegyes szőr

Zselés festéshez is kiváló

BEST of Crystal Nails

2.690,-



FESTŐ DÍSZÍTŐ ÉKSZERECSETEK

BARBARA II. ECSET

Természetes szőrű, precíz hegyben végződő ecset. Kecses, rövid, 7,5mm-es szőrhossza jó kontrollt biztosít. Kisméretű, precíz, művészi munkához kiváló. Minta kialakításához, kontúrozáshoz, árnyékoláshoz is használható. Vízbázisú festékekhez ajánlott.



szemből

Tökéletes választás akril-festékkel történő díszítésnél vonalak, kontúrok, árnyékok megfestésére!

BEST of Crystal Nails

2.890,-



TWIXI ECSET

Természetes szőrű, speciálisan keskenyített, tökéletesen precíz hegyben végződő ecset. 11mm hosszú, nagy felszívóképességgel rendelkező ecset. Minta kialakításához, kontúrozáshoz, árnyékoláshoz, és hátterek kialakításához is használható. Vízbázisú festékekhez ajánlott.



szemből

A precíz, bajnoki szintű munkához!

BEST of Crystal Nails

2.950,-



AQUAREL ECSET

Szintetikus szőrű, 10mm szőrhosszúságú ecset. Kifejezetten aquarell festéshez fejlesztett, különleges anyagú és formájú szőrével az aquarell festést sokkal könnyebbé teszi. Használatával könnyedén kialakítható egyenletes színátmenet, kis és nagy felületeken egyaránt.



szemből

Tökéletes választás akril-festékkel történő díszítésnél vonalak, kontúrok, árnyékok megfestésére!

BEST of Crystal Nails

1.950,-



CN tipp: Az első használat előtt alaposan távolítsd el a ragasztóanyagot, majd vízbemártás után vágd le a hegytől különváló szálakat.

ZSELÉS DÍSZÍTŐ ÉKSZERECSETEK

ÚJ! OMBREPRO ECSET

Szintetikus, ritkított szőrű, zselés díszítő ékszerecset, tökéletes színátmenet készítéséhez. Az ecset elég széles ahhoz, hogy egy átlagos méretű körömfelület teljes szélességében egyenletes átmenetet lehessen festeni Royal Gel-ekkel vagy géllakkokkal. A két színt lapogató-tapogató mozdulatokkal lehet könnyedén összemosni egymással.





szemből

Tökéletes színátmenet készítéséhez

BEST of Crystal Nails

2.580,-

NERO MERLO 0 ECSET

Puha, természetes szőrű, kiemelkedő minőségű ecset, lekerekített véggel. Különleges formája és kialakítása nagyon pontos munkát tesz lehetővé. Színes anyagokhoz, valamint részletgazdagabb munkához, apróbb felületekre ajánlott. Kis mérete miatt ideális még szabadszél kialakításához, felületi színes zselés átmenetek készítéséhez.





oldalról szemből

Az íves Nero Merlo I. ecset kisebb változata

BEST of Crystal Nails

2.980,-

NERO MERLO I. ECSET

Puha, természetes szőrű, kiemelkedő minőségű ecset, lekerekített, macskanyelv-hegyű véggel. Finom, mégis gyors, színes zselés felületi fedésekhez kiváló. Nagyobb mérete miatt néhány mozdulattal befedhetjük a köröm teljes felületét színes zselével. Különleges, természetes szőre és annak precíz, oldalnézetből élben végződő vágása lehetővé teszi, hogy a hátsó bőrredőnél és mosolyvonalnál is a lehető legpontosabban illesszük az anyagot, és ne folyjon be a bőrhöz.





szemből

Nero Merlo I.: Az íves kiképzés miatt könnyebb vele mosolyvonalat és színes zselés fedést készíteni.

Olasz fejlesztés

BEST of Crystal Nails

2.900,-

BARBARA I. ECSET

Szintetikus szőrű, pontos hegyben végződő zselés díszítő ecset. Kisméretű, a precíz, művészi munkához. 6,5mm-es szőrhossza megfelelő kontrollt biztosít zselés minta kialakításakor. Kontúrozáshoz is használható.





szemből

Finom zselés vonalakhoz, festéshez

BEST of Crystal Nails

2.280,-

CN tipp: Zselés ecsetek használata után száraz papírtörlő 2 lapja között tisztítsd ecseteidet. A Cleanser-rel tisztítás kiszárítja az ecset szőrét, így annak használata nem ajánlott. Csak abban az esetben használd mégis, ha ecseted nyele is zselés lett.

CN tipp: A z első használat előtt alaposan távolítsd el a ragasztóanyagot, majd átlátszó építő zselével itasd át ecseted szőrét teljesen, a tövéig. Ezután száraz papírtörlő 2 lapja között töröld át. A pigmenteket is így távolíthatod el ecsetedből.**CN tipp:** Pigmentes építő anyagokhoz tarts külön ecsetet, így nem fogja megszínezni az átlátszó anyagaidat.

CN tipp: Sötét színekhez, világos színekhez, gyöngyházas és csillámos anyagokhoz tarts külön ecsetet, így nem fognak összekeveredni a színek.

ZSELÉS DÍSZÍTŐ ÉKSZERECSETEK

0 SHORT ECSET

Szintetikus szőrű, nagyon vékony, rugalmas zselés díszítő ecset. Szőrének hossza 6mm. Zselés minta kialakításához, kontúrozáshoz, mosolyvonal festéséhez is használható. Kevesebb gyakorlattal rendelkezők használhatnak plusz egy külön 0 Short ecsetet a kontúrvonalak festéséhez aquarell krémfestékkel.



szemből

Vékony vonalakhoz

BEST of Crystal Nails

1.580,-



0 LONG ECSET

Szintetikus szőrű, nagyon vékony, rugalmas zselés díszítő ecset. Szőrének hossza 10mm. Zselés minta kialakításához, mosolyvonal festéséhez is használható.



szemből

Vékony vonalakhoz

BEST of Crystal Nails

1.580,-



2 GEL ECSET

Szintetikus szőrű, zselés díszítő ecset. Szőrének hossza 14mm, szélessége 1mm. Zselés minta kialakításához használható.



szemből

Színes zselés felületi díszítéshez

BEST of Crystal Nails

1.580,-



3 GEL ECSET

Szintetikus szőrű, zselés díszítő ecset. Ferde végének köszönhetően – az ecsetet megfelelő szögben tartva – könnyedén alakítható ki színátmenet csillámos zseléből, illetve a mosolyvonal törlésére is használható.



szemből

Mosolyvonal kihúzáshoz és Brilliant díszítéshez

BEST of Crystal Nails

1.780,-



CN tipp: Zselés ecsetek használata után száraz papírtörlő 2 lapja között tisztítsd ecseteidet. A Cleanser-rel tisztítás kiszárítja az ecset szőrét, így annak használata nem ajánlott. Csak abban az esetben használd mégis, ha ecseted nyele is zselés lett.

CN tipp: A z első használat előtt alaposan távolítsd el a ragasztóanyagot, majd átlátszó építő zselével itasd át ecseted szőrét teljesen, a tövéig. Ezután száraz papírtörlő 2 lapja között töröld át. A pigmenteket is így távolíthatod el ecsetedből.

CN tipp: Sötét színekhez, világos színekhez, gyöngyházas és csillámos anyagokhoz tarts külön ecsetet, így nem fognak összekeveredni a színek.

EGY MOZDULAT DÍSZÍTŐ ÉKSZERECSETEK

Az “Egy Mozdulat” technika az a gyors és látványos akrilfestési eljárás, ahol a különleges ecsetet több színbe mártva egyszerre fested meg a térhatású átmeneteket, fényeket és árnyékokat. A One Move ecsetek kifejezetten ehhez a technikához fejlesztett, sokkal pontosabb élben végződő, speciális szőrből készült ecsetek. Használatukkal nincs szükség többé utólagos, vékony ecsetes korrekcióra. Könnyebben tisztán tarthatóak, hosszabb élettartamú szőrrel.

ONE MOVE I+ ECSET

Szintetikus szőrből készült ecset, kifejezetten az egy mozdulat technikához fejlesztve. Nagyobb méretű, ferde élű ecset. Élének hossza 4,5mm.





Nagyobb virágokhoz

BEST of Crystal Nails

2.280,-

ONE MOVE II+ ECSET

Szintetikus szőrből készült ecset, kifejezetten az egy mozdulat technikához fejlesztve. Kisebb méretű, ferde élű ecset. Élének hossza 3mm.





Kisebb virágokhoz, levelekhez

BEST of Crystal Nails

1.980,-

ONE MOVE III+ ECSET

Szintetikus szőrből készült ecset, kifejezetten az egy mozdulat technikához fejlesztve. Közepes méretű, egyenes élű ecset. Élének hossza 3,5mm.





Általános használatra

BEST of Crystal Nails

2.280,-

ONE MOVE IV+ ECSET

Szintetikus szőrű ecset, kifejezetten az egy mozdulat technikához fejlesztve. Kisméretű, ferde élű ecset. Mini méretű, továbbfejlesztett szőrből kialakított csúcsa miatt tökéletes élben végződik. Élének hossza 2mm. Kis felületre, kis minták és apró körmök esetén tökéletes.





Mini méretű mintákhoz

BEST of Crystal Nails

1.900,-

CN tipp: Kedvenc festő ecseteid élettartamát meghosszabbíthatod, ha az akrilfesték lassító folyadékkal az ecset tövébe száradt festéket alaposan kioldod, majd narancsos ecsetmosóval tisztítod és ápolod őket.

CN tipp: Ha Royal Gel-lel vagy Giga Pigment színes zselével szeretnél egy mozdulat mintákat készíteni, tarts külön One Move ecseteket ehhez. Ez azért fontos, mert miután zseléhez használtál egy ecsetet, már nem tudod többet más anyaghoz használni.

CN tipp: Az első használat előtt alaposan távolítsd el a ragasztóanyagot, majd vízbe mártva nyomkodd ki a buborékokat. Töröld szárazra, és ecseted máris használatra kész.

PORCELÁN DÍSZÍTŐ ECSETEK

3D PORCELÁN DÍSZÍTŐ ECSET

Természetes szőrű, lapított, pontban végződő hegyű porcelán díszítő ecset. Szőrének hosszúsága 13mm, szélessége 5mm. Ez a leghosszabb szőrű porcelán díszítő ecset.



szemből

Nagyobb mintákhoz

BEST of Crystal Nails



4.290,-

A3 PORCELÁN DÍSZÍTŐ ECSET

Természetes szőrű, lapított, pontban végződő hegyű porcelán díszítő ecset. Szőrének hosszúsága 11mm, szélessége 5mm.



szemből

Általános porcelán díszítéshez

BEST of Crystal Nails



4.290,-

MINI 3D PORCELÁN DÍSZÍTŐ ECSET

Természetes szőrű, lapított, pontban végződő hegyű, magas minőségű porcelán díszítő ecset. Szőrének hosszúsága 8mm, szélessége 4mm. A legrövidebb szőrű porcelán díszítő ecset, a legkisebb minták precíz kialakításához.



szemből

Nagyobb pontosságot igénylő, finom porcelán mintákhoz

Precízen vágott szőr

BEST of Crystal Nails



3.890,-

CN tipp: A Mini 3D porcelán díszítő ecsetet használhatod zselés festéshez, sőt akár akril- vagy aquarell festéshez is. Tarts külön Mini 3D porcelán díszítő ecsetet porcelánhoz, zseléhez, és vízbázisú festékekhez (akril, aquarell). (Sem porcelános, sem zselés ecsetet nem tudsz vízbázisú festékekhez is használni, és fordítva, ezért minden technikához külön ecsetre van szükség.)

CN tipp: Porcelán ecseteidet használat után tiszta Liquid-ben tisztítsd meg, majd száraz papíron, szárazra törölve, pontban összeálló heggyel, fejjel lefelé vagy fektetve tárold. Ellenkező esetben a Liquid kioldhatja az ecset nyelében lévő ragasztót, ami elszínezi, sárgítja az anyagot

CN tipp: Az első használat előtt alaposan távolítsd el a ragasztóanyagot az ecsetedből, majd itasd át tiszta Liquid-del és nyomkodd ki belőle a levegőbuborékokat. Így ecseted élettartamát jelentősen megnövelheted!

ECSETEK

4-ES ZSELÉS ECSET

Kis méretű, szintetikus szőrű, egyenes élű, lapított zselés ecset.

1.270,-



6-OS ZSELÉS ECSET

Szintetikus szőrű, közepes méretű, egyenes élű, lapított zselés ecset.

1.470,-



3D ZSELÉS ECSET

Szintetikus szőrű, lekerekített élű, lapított zselés ecset. Kifejezetten a 3D zselékhez fejlesztve.

1.880,-



6-OS PORCELÁN ECSET

Természetes szőrű, puhább, kisebb méretű porcelán építő ecset.

1.980,-



8-AS PORCELÁN ECSET

Természetes szőrű, puhább, közepes méretű porcelán építő ecset.

1.980,-



ECSETEK

RÖVID SZŐRŰ DÍSZÍTŐ ECSET
Természetes szőrű, vékony díszítő ecset, pontban végződő heggyel.

1.270,-



KÖZEPES SZŐRŰ DÍSZÍTŐ ECSET
Szintetikus szőrű díszítő ecset.

1.270,-



HOSSZÚ SZŐRŰ DÍSZÍTŐ ECSET
Szintetikus szőrű díszítő ecset.

1.270,-



FERDEVÉGŰ ZSELÉS DÍSZÍTŐ ECSET
Szintetikus szőrű díszítő ecset. Mosolyvonalhoz.

1.270,-



LEGYEZŐ ECSET
Szintetikus szőrű díszítő ecset. Csillámpor szórásához kifejezetten ajánlott.

1.570,-



ECSETEK

CRYSTAL NAILS NARANCSOS ECSETMOSÓ
A tartósabb díszítő ecsetekért

Nagy hatékonyságú tisztító folyadék a díszítő ecsetek élettartamának meghosszabbítására. Ha ezzel a tisztítóval mosod ki az akril, aquarell ecseteid, jóval később fog kihullani a szőrük. A folyadék olyan erős, hogy még az ecsetbe beleszáradt festéket is kioldja. Meglátod, mennyivel tovább élnek majd kedvenceid a Crystal Nails narancsos ecsetmosóval!

30ml – 1.250,-



CN tipp:
Transzferfólia ragasztó vagy Chro°Me CrystaLac díszítéshez való használata után mosd át ecseteidet a narancsos ecsetmosó folyadékkal, hogy ne tapadjon össze a szőrük.

Kellemes narancs illattal!

Made in Germany!

SZILIKONFEJŰ ECSET (5 FÉLE) EGY SZETTBEN

Szilikonfejű ecsetek, Lace Gel csipke zseléhez. A különböző ecsetek különböző minták kialakítását teszik lehetővé.

1.980,-



BIG BRUSH ECSET KÉSZLET

12 darab szintetikus szőrű díszítő ecset, egy készletben. Tartalma: ferde végű lapított élű ecset “mini”, ferde végű lapított élű ecset “kicsi”, ferde végű lapított élű ecset “nagy”, egyenes végű lapított élű ecset “közepes”, egyenes végű lapított élű ecset “nagy”, festő ecset “mini”, festő ecset “rövid”, festő ecset “közepes”, macskanyelv formájú ecset “közepes”, legyező formájú ecset, hosszú szőrű „extra” ecset, pontozó ecset.

12 db ecset, csupán két ecset áráért!
2.500,-

Szinte az összes előforduló vonalvastagsághoz, mintázathoz található megfelelő formájú szintetikus ecset EGY KÉSZLETBEN.

Crystal ecsetek jó minőségű szőrrel, kevésbé gyakorlottaknak (a korábbi műanyag nyelűek helyett). Csinos kivitel, mégis alacsony áron.



ECSETEK

STRASSZKÖVES SZILIKON ECSET SZETT, 3 DB-OS

Ragyogó kristályokkal töltött, különleges nyelű szilikon ecsetek, Lace Gel csipke zseléhez. A szilikonfejek puhák, mégis van annyi tartásuk, hogy a különböző mintákat könnyedén kialakítsunk velük.

3.200,-



CN tipp: ChroMirror króm pigmentporok felvitelére is tökéletesen alkalmazható!

SZIVACSFEJŰ OMBRE ECSET – OMBRE STICK

Két végén cserélhető szivacsfejű ecset. Négy fej tartozik hozzá, melyeket külön is beszerezhetsz. Bármilyen alapon, Art Gel-lel és RoyalCream Gel-lel könnyen és gyorsan készíthető el a színátmenet. Baby Boomer géllakkozáshoz – Cover Pink Base Gel-lel és fehér Art Gel-lel – egyenesen tökéletes, mivel gyönyörűen elmosható az Art Gel.

3.480,-

Az ecsetet használat és tisztítás után vízszintes helyzetben, napfénytől elzárva tárold!

Szivacsok tisztítása: A szivacsot egy csepp Cleanserbe mártjuk, majd papírtörlő segítségével felitatjuk róla a festékes anyagot. A szivacs kb. 1 óra alatt nyeri vissza kezdeti méretét (papírtörlőbe csomagolva ez az időtartam csökkenhet). Következő használat előtt mindenképpen várd meg a teljes kiszáradást!



„Tökéletes Baby Boomer géllakkozás 2 lépésben: Cover Pink Base Gel alaphoz használj fehér Art Gel festőzselét, és pillanatok alatt gyönyörű átmenetet varázsolhatsz vendéged körmére. Csak lefeded fényzselével és már kész is!" (Méhész Alexandra)



KIEGÉSZÍTŐ SZIVACSFEJEK OMBRE STICK-HEZ

4db – 1.280,-



ÚJ! OMBRE STICK BOX

Praktikus műanyag tartó, mely tökéletes Szivacsfejű ombre ecseted (Ombre Stick) és szivacsfejeinek tárolására. Fekete bevonata által megóvja a benne tárolt eszközöd az UV és LED lámpák szűrt fényétől, valamint a napfénytől egyaránt, így nem köt bele a használt anyag. Természetesen a szivacsfejek tisztítása minden használatot követően ajánlott.

780,-

ECSETTARTÓK

ECSETTARTÓ, KÉTOLDALÚ

Keményfedeles, hordozható, kitámasztható ecsettartó, melynek különlegessége, hogy mindkét oldalába kedvedre pakolhatod ecseteidet – akár külön rendszerezheted zselé és porcelán, esetleg építő- és díszítő ecseteket. Hímzett, ezüst Crystal Nails logóval.

3.980,-



VARROTT TEXTILBŐR ECSETTARTÓ - CRYSTAL NAILS LOGÓVAL

Nagyon dizájnos, igényes, szép eszköz, 20 ecset számára kiképzett gumiszorítókkal és zsebbel. Kipotyogás-gátló füllel. Háromféle színben.

2.400,-



ECSET TOK

150,-



ECSETTARTÓ - VARROTT TEXTILBŐR

Szép kivitelű, középen kettényitható, fényképek elhelyezésére is alkalmas rózsaszín ecsettartó.

5.900,-



ASZTALI ECSETTARTÓ - FEKVŐRENDEZŐ

Praktikus ecsettartó rendező építő- és díszítő ecsetekhez, hogy az adott munkához mindig kéznél legyenek a megfelelő ecsetjeid és ne guruljanak el. Öt ecset-hellyel.

Ezüst – 790,-
Pink – 550,-



ECSETTARTÓ - KEMÉNYFEDELES

Keményfedeles, hordozható, kitámasztható, szép és hasznos ecsettartó, amilyenre sokan vágytak.

3.490,-



Hogy ecseteid az adott munkához mindig kéznél legyenek!

XTREME TIPEK

KÜLÖNLEGES MŰANYAGBÓL KÉSZÜLŐ XTREME TIPEK RUGALMASÍTOTT, TÖKÉLETES FORMÁKKAL, PÁRATLAN MINŐSÉGBEN.



1.



2.



3.



4.



5.

Rugalmasított, tökéletes forma, páratlan minőség!

1. XTREME FRANCIA

Mély mosolyvonal, drámai hatás, kontaktus sáv nélkül.
box (100db, 1-10) 2.690,-

2. STILETTO

Kontaktus sáv nélküli, átlátszó, hosszú hegyes tipek.
box (100db, 1-10) 2.690,-
utántöltő (50db) 1.480,-

3. HYBRID CLEAR

Kontaktus sáv nélüli, átlátszó, hosszú hegyes tipek, gerincvonallal.
box (100db, 1-10) 2.690,-

4. FÉLKÖRÍVES

Előre félkörívben meghajlított tip. Extrém rugalmasságával bármilyen körömformához illeszkedik.
box (100db, 1-10) 2.690,-

5. EDGE (CLEAR) - OLDALVONAL KORREKCIÓVAL

Edge körömformához fejlesztett tip, mely a kezdőknek nagy segítség az építésében. A Crystal Nails Edge tip előnye, hogy az oldalvonal-korrekciónak (megemelésnek) köszönhetően nem lóg úgy, mint más típusú Edge tipek. (Mint tudjuk, az Edge körmök épített változatánál is meg kell emelni a sablont). Másik előnye az optimalizált (kissé rövidített) hossz, ami hétköznapi használatra is alkalmassá teszi. Ezenkívül vékonyabb, rugalmasabb, könnyen illeszkedő, kontaktus sáv nélküli.
box (100db, 1-10) 1.980,-

6.





6. MARILYN TIP BOX ÉS UTÁNTÖLTŐ (1-10), NATURAL ÉS CLEAR

Marilyn körömformához fejlesztett, szűkülő oldalfalú tip. Vékony, rugalmas, könnyedén illeszkedik, kontaktus sáv nélkül. Könnyen hajlítható. Crystal minőség, pontos megmunkálás, optimális formák, jó áron.

Natural box (100db, 1-10) 2.400,-
Clear box (100db, 1-10) 2.690,-
Utántöltő (50db) 1.480,-



Marilyn körömforma

KLASSZIKUS TIPEK

CRYSTAL MINŐSÉG, PONTOS MEGMUNKÁLÁS, OPTIMÁLIS FORMÁK, JÓ ÁRON.

1. NATURAL / EGYENES (KLASSZIKUS)

(100db, 1-10) 1.780,-
utántöltő (50db) 950,-

2. CLEAR

(100db, 1-10) 1.880,-
utántöltő (50db) 1.100,-

3. CURVED (FÉLKARVALY)

(100db, 1-10) 1.880,-
utántöltő (50db) 1.100,-

5. FRENCH

(100db, 1-10) 1.880,-

5. DISPLAY TIPS - COVER PINK OVAL

Ideális formájú és méretű tipek, díszítések gyakorlásához. Cover Pink színe miatt nem igényel külön alapszínt. 50 db azonos méretű tip egy dobozban.

50db – 1.280,-

1.



2.



5.



3.



4.





KLASSZIKUS TIPEK

CRYSTAL MINŐSÉG, PONTOS MEGMUNKÁLÁS, OPTIMÁLIS FORMÁK, JÓ ÁRON.

6. ÓRIÁS STILETTO TIP

Díszítési minták készítéséhez, natúr, clear.

10 darab – 500,-

7. BEMUTATÓ - STILETTO TIPEK

Gyakorláshoz, minták bemutatásához a vendégnek, illetve portfólióhoz.
Karvaly Stiletto, 1-es és 2-es nagy méretben, matt fehér és átlátszó színben.
50db/csomag

Matt fehér – 1.535,-
Clear – 1.600,-

8. BRUSH ON GEL TIP GLUE TIP RAGASZTÓ

Extrém erős, ecsetes ragasztó. Az ecsetnek köszönhetően pontos lehet vele dolgozni és megfelelő mennyiséget a felületre illeszteni.

10g – 950,-

9. BRUSH TIP GLUE

Szupererős, villámgyors ecsetes ragasztó. Különleges ecsetjének köszönhetően pontosan lehet vele dolgozni.

7,5g – 850,-

10. NAIL GLUE

Csőrös tip ragasztó, szupererős

3g – 290,-



Crystal Nails®

SABLONOK



CRYSTAL SABLONOK



ÚJ! WONDERFORM CSODASABLON

Kiváló ívtartású, nagyon jól formázható sablon.

ÚJ! WONDERFORM LONGPRO CSODASABLON

Extrém hosszúságú körmökhöz és versenyzéshez kifejlesztve.

Tökéletes sablonfelhelyezéshez kifejlesztett, kemény, kiváló ívtartású, nagyon jól formázható sablon. Különleges, egyedi rétegzésének köszönhetően a formát tökéletesen megtartja, nem törik meg és nem nyílik szét; erősen tapad. Anyaga vastagabb, ennek ellenére jól vágható. Mandulaformájú kimélyítése miatt könnyebb a természetes köröm ívéhez igazítani. A sarokpontoknál nem feltétlenül szükséges bevágni az ollóval, elég csak benyomni a sablont a köröm alá, a sablon formatartása miatt így is megfelelően a helyén marad és elég erős ahhoz, hogy az oldalsó bőrredőt szépen lenyomja (ez különösen jó a mélyen ülő sarokpontok esetén).

Mandulaformájú kimélyítése miatt, könnyebb a természetes köröm ívéhez igazítani.

CN tipp: Gumikesztyűben is könnyen formázható a sablon!

30db – 780,-
200db – 4.850,-

30db – 980,-
200db – 6.450,-



CRYSTAL NAILS SABLON

Páratlan minőségű, makacs tapadású, optimális ívtartású, és egyedülállóan jól látható skálabeosztású sablon. Ideális szalonmunkához, természetes hosszúságú szalonkörmök építéséhez.
Mérete: 38x56 mm, szabadszél hossza 21 mm.

50db – 490,-
500db – 3.850,-

Made in USA! – páratlan minőség



XTREME PILLANGÓ SABLON

Páratlan minőségű, makacs tapadású, optimális ívtartású, és egyedülállóan jól látható skálabeosztású sablon. A legnépszerűbb Crystal sablon. Ideális szalonmunkához, természetes hosszúságú szalonkörmök építéséhez és hosszabb, extrém formák kialakításához is. Mérete: 60x60 mm, a szabadszéli része pedig 28 mm. 2 cm-rel szélesebb, és közel 1 cm-rel hosszabb a szabadszéli része, mint a Crystal Nails sablonnak.

30db – 490,-
300db – 3.850,-

Made in USA! – páratlan minőség

Olimpiai Bajnok sablonja



CRYSTAL STILETTO SABLON

Páratlan minőségű, makacs tapadású, optimális ívtartású, extrém hosszú, és egyedülállóan jól látható skálabeosztású sablon. Nincs többé sablon toldás: formája megkönnyíti a Stiletto formájú körmök építését. Szűkítsd be a sablon alján lévő fekete és ezüst sávot követve, ez segít a sablon megformázásában. Megszokott USA papír, Crystal-os ívtartás.
Mérete: 62x79 mm, a szabadszél hossza 45 mm.

30db – 490,-
250db – 3.850,-

Made in USA! – páratlan minőség

CRYSTAL SABLONOK ÉS KIEGÉSZÍTŐK

1. KÉTFÉLE SABLON ADAGOLÓ ÉS LEVÁLASZTÓ

A sablonadagolókkal megkönnyítheted a munkád: a műanyag tartó egyszerűbbé teszi az adagolást. A „szerkezetek” maguktól leválasztják a sablont a hordozópapírról.

Xtreme Pillangó sablonhoz
1.980,-

Crystal Nails sablonhoz
1.880,-

(A leválasztó funkció „aktiválásához” az elején a tekercset feszesre kell húzni.)

2. SABLONALÁTÉT - ALUMÍNIUM

Hajlított vagy extrém formáknál a sablon alá ragasztva egyenletesebb ívet vagy formát tudsz vele alkotni. Nem kell tökéletes pontossággal felragasztani; a formázásnál kell precízen meghajtani. (Az alátét többször felhasználható, ha munka után öngyújtóval felmelegítve leválasztod.)

Régi (ezüst): 20db – 890,-
Új (több színű): 20db – 1.250,-

1.



1. A sablonalátétet kimélyítjük, hogy egyezzen az íve a sablon ívével.

2.



2. A sablon kimélyítése után az alátétet a hátoldalára ragasztjuk.

3.



3. A hajlítórúd segítségével alagutat formázunk bele.



Xtreme Pillangó sablonhoz

1.



Crystal Nails sablonhoz



2.

CRYSTAL SABLONOK ÉS KIEGÉSZÍTŐK

3. C-ÍV MEGTARTÓ CSIPESZ - FEKETE

Gyakori probléma versenyeken, de akár a szalonban is, hogy a szépen meghajlított műköröm visszarúgja magát, így kevésbé lesz íves. Ez a kis szerkezet a meghajlított ívet megtartja a kötés ideje alatt.
1.400,-

4. C-ÍV MEGTARTÓ CSIPESZ - ÁTLÁTSZÓ

Ez a kis szerkezet a meghajlított ívet megtartja a kötés ideje alatt. Átlátszósága miatt pedig átengedi az UV fényt, így **a zselé meg tud kötni alatta is.**
1.400,-

A szépen meghajlított műkörmökért!

5. C-ÍV MEGTARTÓ CLIP

Hogy az épített köröm szép íves legyen, hajlítanod kell. Ehhez tökéletes segítség ez a fémből készült C-ív megtartó clip. Segítségével a vendég körme kecses, szépen ívelt formájú lesz.
480,-

6. C-ÍV HAJLÍTÓ KÉSZLET

A körmök hajlításakor a rudak használata megakadályozza a túlhajlítást és szimmetriát biztosít. Alumínium sablonalátét formára hajlításakor is ezeket a rudakat használjuk.
6 darabos 3.900,-

7. ÚJ! PRÉMIUM C-ÍV HAJLÍTÓ KÉSZLET

A körmök hajlításakor a rudak használata megakadályozza a túlhajlítást és szimmetriát biztosít. Alumínium sablonalátét formára hajlításához is tökéletes. A gyémántporos reszelő vég alkalmas a köröm hajszálvonalának elvékonyításához.
A készlet tartalma:
5 db különböző méretű C-ív hajlító rúd, gyémántporos véggel
5 darabos 8500,-

Fekete Zsuzsanna Olimpiai- és Kétszeres Európa-bajnok ajánlásával!

CN tipp:
Extra erős, alapréteghez ne használd!



PROFESSZIONÁLIS FÉMESZKÖZÖK

8. PROFI BŐRVÁGÓ OLLÓ
3.050,-

9. PROFI XTREME BŐRVÁGÓ OLLÓ
3.190,-

Sablonvágáshoz is!

10. PROFI KÖRÖMVÁGÓ OLLÓ
3.050,-

11. MANIKŰR OLLÓ, BŐRVÁGÓ – SOLINGEN
2.920,-

12. MANIKŰR OLLÓ, KÖRÖMVÁGÓ – SOLINGEN
2.920,-

13. KÖRÖMVÁGÓ OLLÓ – JAPÁN ACÉL
2.300,-

14. UNIVERZÁLIS KÖRÖM OLLÓ – JAPÁN ACÉL
1.970,-

CN tipp: Használd sablon igazításához. Kis éle miatt praktikus körröm vágásához is.

15. GOLD SCISSORS ARANY SZÍNŰ BŐRVÁGÓ OLLÓ – JAPÁN ACÉL
2.490,-

Legvékonyabb élű bőrvágó olló.

16. CN KÖRÖMVÁGÓ OLLÓ
Rozsdamentes acélból.
1.900,-

PROFI OLLÓK
Rozsdamentes acél – exkluzív minőség, profiknak.

SOLINGEN OLLÓK
Krómozott acél. Hagyomány és minőség.

JAPÁN ACÉL OLLÓK
Minőségi japán acél ollók, melyek éle hosszan tartó, nem tompul el.

HAGYOMÁNYOS OLLÓ
Rozsdamentes acélból.



PROFESSZIONÁLIS FÉMESZKÖZÖK

HŐKEZELÉSSEL FOKOZOTTAN ELLENÁLLÓVÁ TETT, GARANTÁLTAN ROZSDAMENTES ESZKÖZÖK ORVOSI ACÉLBÓL, KÉZI MEGMUNKÁLÁSSAL FINOMÍTVA.

1. PROFI BŐRFELTOLÓ ÉS KAPARÓ
2.200,-

2. FLEXI KEVERŐ SPATULA
1.990,-

3. C-ÍV HAJLÍTÓ CSIPESZ
1.980,-

4. CRYSTAL DÍSZÍTŐTŰ ÉS PONTOZÓ
1.980,-

CN tipp: Első használat előtt a tű hegyét kicsit tompítsd el egy elhasznált papír reszelőn.

CN tipp: Ajánlott minden díszítő technikához és sablon elválasztásához.

5. CUTICULA CSÍPŐ ÉS FELVÁLT KÖRÖM ELTÁVOLÍTÓ CSIPESZ
1.270,-

6. KÖRÖMCSIPESZ
Természetes körmök vagy hosszabb műkörmök lerövidítésére használható körömcsipesz. Különösen hasznos extrém formáknál és olyan körmöknél is, amelyek nem férnek bele a tip-vágóba. Praktikus tokkal, mely összegyűjti a levágott körmöt.
1.400,-

7. TEFLON SABLON
Újrahasználható
1db - 460,-



kisméretű pöttyökhöz, márványozáshoz

nagyobb méretű pöttyökhöz

MANIKŰR-PEDIKŰR FÉMESZKÖZÖK

1. FLEX OLLÓ CUTICULA ÉS SABLONVÁGÓ

Érdekes szerkezet: a rugós nyél helyettünk nyitja az ollót, így egyszerűbb irányítani, akár bőrvágásnál, akár a sablon kivágásánál.
1.200,-

2. BRAUN PEDIKŰR SZIKEPENGÉK

Steril, acél szikepenge.
59,-/db

3. ROZSDAMENTES ESZKÖZTARTÓ ÁLLVÁNY
2.850,-

4. TIPVÁGÓ

Könnyített, ívelt fejű és íves vágóélű tipvágó. Az íves vágóélű tolólappal nem lapítja össze a tipet.
2.280,-

5. KÖRÖMCSÍPŐ, HERNYÓRUGÓS

Nagy
2.350,-

6. ROZSDAMENTES SZIKE NYÉL

Eldobható szikékhez.
1.950,-

7. BŐRVILLA/BŐRFELTOLÓ
180,-



PROFI KIEGÉSZÍTŐK

1. FINOMÍTOTT PAPÍRTÖRLŐ

Az eddigi rendkívül sikeres, többrétegű papírtörlő továbbfejlesztett változata. Szabályosabb préselés a pontosabb munkához, egyenletesebb felület a kisebb helyigényhez. 500 darabos tekercsben. Nagyon kedvező áron.

500 darab – csak 1.190,-

A dobozt adagolóként is használhatod!

2. SZÁLMENTES SZIVACSLAPKA - DOBOZOS

Szálmentes szivacstörlő lapok, dobozos kiszerelésben. A papírtörlővel ellentétben a szivacs visszaadja a felvett folyadékmennyiséget, ezért használata fixálásnál gazdaságosabb. Egy dobozban 80 darab található.

1.260,-/doboz

3. PAPÍRTÖRLŐ ADAGOLÓ

Papírtörlő nélkül, plexi.

2.945,-

4. SOFT NAIL WIPES 100 DARABOS TÖRLŐ

5x5cm-es lapokra hajtogatott puha, finomszálú anyagból.

480,-

Felül és oldalt nyitható adagoló dobozban!

5. UJJANKÉNTI PORCELÁN ÉS CRYSTALAC LEÁZTATÓ GYŰSZŰ

1db – 290,-

10db – 1.990,-

6. LINT-FREE NAIL WIPES SZÁLMENTES TÖRLŐ

A gyártási technikának köszönhetően teljesen szálmentes, egyrétegű lapkák. 3-4 ujjra egy darab javasolt. 360 db-os kiszerelésben.

1.350,-



PROFI KIEGÉSZÍTŐK

1. FÉMESZKÖZ KÉSZLET, EZÜST SZÍNŰ

Rozsdamentes acélból készült hajlító csipesz, bőrfeltoló és kaparó, díszítőtű és pontozó, keverő spatula, íves vágóélű tipvágó, bőrvágó- és körömvágó olló, reszelő és ecset tartó fülek (a képen látható reszelő és ecsetek nélkül). Mindez ezüst színű textilbőr boxban, a fémeszközök számára mágnes betétekkel.

13.700.-



2. PEDIKŰR KÉSZLET

Minden pedikűrös és manikűrös fémeszközt tartalmaz, amely egy komplett láb- és kézápoláshoz szükséges lehet. Az eszközök alapanyaga garantáltan rozsdamentes, jól élezhető magas minőségű japán acél. A készlet tartalma: Körömvágó olló, bőrvágó olló, véső, keskeny szemző, közepes szemző, ovális lencse, körlencse, körömkaparó, kis tyúkszemkés, nagy tyúkszemkés, sarokkés, talpkés, körömcsípő, kicsi fém körömreszelő + tok

31.120.-



PROFI KIEGÉSZÍTŐK

3. NAIL WRAP REMOVER FOIL - LEOLDÓ FÓLIA

Alumínium fóliába ültetett, körömméretnél kicsit nagyobb vattabetét (2X3 cm), melyet Acryl Removerrel kell átitatni. Pontos illeszkedése miatt ez a leoldási mód hatékony és anyagtakarékos. CrystaLac, porcelán, Easy Off leoldásához.
Most még kedvezőbb áron.
100 darabos, nagy boxban – 1.790,-

4. GUMIS CÉRNAKESZTYŰ

A gumírozott ujjbegyével biztosabb fogást tesz lehetővé. A textil rész kiváló szellőzést biztosít, így a hagyományos gumikesztyűknél sokkal komfortosabb. 6-os, 8-as, 10-es méretben.
690,-

5. PÚDERMENTES ELDOBHATÓ NITRIL GUMI KESZTYŰ

Kiváló minőségű, rugalmas, fekete színű, nitril kesztyű. Nem csúszik, ráfeszül a kézfejre. A One Move akrilfesték színe is jobban látható, ha munka közben a kesztyű felületére kened ki. Pedikűrös szakembereknek is ajánlott, mivel pontos eszközfogást tesz lehetővé. 100 db, egy dobozban. S, M, L méretben.
100db - 3.490,-

CN tipp:
A One Move akrilfesték színe is jobban látható, ha munka közben a kesztyű felületére kened ki.

Méret: **S** | Méret: **M** | Méret: **L**




Crystal Nails
ONE MOVE AKRILFESTÉKEK ÉS
AQUARELL KRÉMFESTÉKEK

ONE MOVE AKRILFESTÉKEK

Technikai kisokos
Lapozz a 316. oldalra!



A képen látható körömR69-es Royal Gel-lel, a díszítés 18-as, 25-ös, 26-os és 34-es One Move akrilfestékekkel, nyomdalemezzel, Króm Rózsaarany Stamping Lacquer nyomdalakkal, 12-es RoyalCream Gel rezsztazselével, Swarovski-kövekkel és szórógyöngyökkel készült (Kesztyűs Dóra munkája).



A képen látható körömCover Pink porcelánporral, a díszítés 1-es, 9-es, 18-as és 25-ös One Move akrilfestékekkel és R79-es Royal Gel-lel készült (Kesztyűs Dóra munkája).

DEKOR ONE MOVE

Nagyon krémes, lassan száradó, rendkívül erősen pigmentált élénk festékek; kifejezetten az Egy Mozdulat technikához fejlesztve. Csőrös adagolós kiszerelése megakadályozza a beszáradást, és könnyűvé teszi a pontos, takarékos adagolást. Díszítéshez, kontúrozáshoz, árnyékoláshoz; zselén, porcelánon, CrystaLac-on.



8ml – 850,-



ONE MOVE AKRILFESTÉKEK



A képen látható körök Cover Pink, Xtreme Pink és Xtreme Clear porcelánporokkal, 626-os és 156-os színes porcelánokkal, a díszítés 1-es, 18-as, 25-ös, 26-os és 34-es One Move akrilfestékekkel és Mica pehellyel (Kesztyűs Dóra munkája).

AKRILFESTÉK LASSÍTÓ FOLYADÉK

Ez a színtelen folyadék a viszonylag gyorsan száradó akrilfestékhez keverve lassítja a száradást. Csepegtess a palettára kinyomott festékedhez – minél többet cseppentesz, annál lassabb lesz a száradás. A folyadék lággyá, krémessé teszi a festék állagát, így a virágszirom szélei nem lesznek szálkásak. Melegben óriási segítség!

10ml – 950,-



DEKOR ONE MOVE

8ml – 850,-

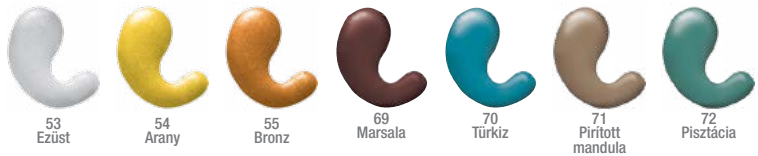

Gyöngyházfényű, krémes színek

NEON ONE MOVE

8ml – 850,-



NEON

GYÖNGYHÁZFÉNYŰ ONE MOVE

Káprázatos gyöngyházfény-hatás, mely a napfényben intenzívebben csillog, mint bármelyik luxus sportautó.

8ml – 950,-



Sebestyén Ági Crystal Díszítő Európa-bajnok kedvencei!

AQUARELL KRÉMFESTÉKEK



CN tipp: Az Aquarell krémfestékek csakis extra finomra mattított zselés felületre vihetők fel megfelelően. Használj vékonyan Top Shine zselét, majd 20-30 másodperc kötés után mattítsd vissza finommattító bufferral.

CN tipp: Az Aquarell krémfestékek száradás után vízzel újra felhigíthatók, így a minta könnyen javítható, változtatható.

DEKOR AQUARELL

Az aquarell festés (áttetsző, elmosott, gyakran egymásba nyúló minták) készítése körmökön is óriási divat. Ahhoz azonban, hogy ez szép és látványos is legyen, elengedhetetlen a profi, nem fakuló, élénk, minőségi festékek használata. Az aquarell festékekkel készülő körmök sokkal színgazdagabbak, fényesebbek, professzionálisabbak. A különbséget mindenki azonnal észreveszi!



8ml – 890,-

LÁSD A FOTÓN



XTREME AQUARELL+ KRÉMFESTÉKEK

Technikai kisokos
Lapozz a 317. oldalra!



A képen látható körök Xtreme Transparent Pink és Crystal Clear porcelánporokkal, illetve 625-ös színes porcelánporral, a díszítés Abstract nyomdalemezzel és fehér Stamping Lacquer nyomdalakkal, 1-es RoyalCream Gel-lel készült (Skari Edina munkája).

CN tipp: Az Xtreme Aquarell+ krémfestékek csakis extra finomra mattított zselés felületre vihetők fel megfelelően. Használj vékonyan Top Shine zselét, majd 20-30 másodperc kötés után mattítsd vissza finommattító bufferral.

CN tipp: Az Xtreme Aquarell+ krémfestékek száradás után vízzel újra felhigíthatók, így a minta könnyen javítható, változtatható.

XTREME AQUARELL+

Az eddigi aquarelleknél sokkal élettel telibb és kezelhetőbb festékek, melyekkel még a kevésbé gyakorlott, aquarellezéssel csak most „barátkozókból" is igazi festőművész válik. Krémesebb állagúak és az extrém pigmentáltság miatt a színek hígítás után is élénkek maradnak. Az Xtreme Aquarell+ krémfestékekkel könnyebben eldolgozhatóak a színek, egyszerűbb az elmosás és a minták árnyékolása.



5ml – 1.150,-



Crystal Nails®

NAIL ART



CHROMIRROR KRÓM PIGMENTPOROK

CHROMIRROR KRÓM PIGMENTPOROK

Lélegzetelállító króm pigmentporok a legújabb díszítő őrülethez. A ChroMirror króm pigmentpor használata egyszerű: fixálásmentes felületre – Royal Gel, ONE STEP CrystaLac, 0/ átlátszó ONE STEP CrystaLac, Super Shine Optic, Xtreme Top Shine és Cool Top Gel – körülbelül 80%-ban kikötetett felületbe masszírozzuk a port, alaposan beledörzsöljük, a köröm élét megreszeljük, Savmentes Primer-rel borítjuk, majd két réteg rugalmas fényzselével fedjük. Végül zárjuk az éleket.

Silver, Gold, Chameleon #1, Chameleon #3, Fine Silver, Shiny Pearl #1, Shiny Pearl #2, Shiny Pearl #3, Wine Red, Brown, Bronze, ÚJ! White Pearl – 980,-

Multi Pearl #1, Multi Pearl #2, Multi Pearl #3 – 1.280,-

Holo #1, Rosegold – 1.480,-

SuperHolo, Galaxy Holo – 2.480,-

Aurora – 2.980,-

Technikai kisokos
Lapozz a **319.** oldalra!



A képen látható köröm fehér RoyalCream Gel pasztazselével, a díszítés Aurora ChroMirror króm pigmentporral készült (Drozdik Melinda munkája).

ChroMirror króm pigmentporok R6, R7, R30-as alapra



CHROMIRROR KRÓM PIGMENTPOROK

ÚJ! CHROMIRROR TIGER EYE GOLD ÉS TIGER EYE GREEN:
Pár csepp átlátszó fedőfényhez keverve Tiger Eye-ként működik, még köttetés előtt meg tudod mágnesezni, de kinézetre nem a szokásos Tiger Eye-t kapjuk, hanem csillámló, többdimenziós, chameleon rainbow hatású anyagot, mely más szögből nézve más-más színben láttatja magát és tetszőleges színű géllakkon alkalmazható. Díszítés során mellé lehet díszíteni a meglévő Tiger Eye-jainkkal. Fixálásmentes felületen bedörzsölve ChroMirrorként pedig minden eddiginél homogénebb króm arany felületet kapsz.
Tiger Eye Gold, Tiger Eye Green – 2.980,-



CN tipp:
A ChroMirror króm pigmentporok felületére, hogy a fedőfény tökéletesen rátapadjon használj Savmentes Primer-t. Borítsd Easy Off Top Gel-lel, két rétegben!



A képen látható köröm 3S12-es 3 STEP CrystaLac-kal, Tiger Eye ChroMirror króm pigmentporral és R7-es Royal Gel-lel készült (Majnik Mónika munkája).

ChroMirror króm pigmentporok R6, R7, R30-as alapra



KÖRÖMNYOMDA



A képen látható köröm 3S27-es és GL71-es 3 STEP CrystaLac-okkal, a díszítés 1-es Crystal Flake díszítő pehellyel, nyomdalemezzel és Sugar-effekt technikával készült (Balázsi Szilvia munkája).

EGYEDI CRYSTAL NAILS KÖRÖMNYOMDA LEMEZEK

Egyedi és különleges, egész körmöt befedő nyomdalemezek használatával pillanatok leforgása alatt egyszerűen készíthetsz meseszép díszítést.

750,-/db



Baroque



Abstract



Lace



Sweetheart



Paradise



Textures



Floral



Polygons



Vitrage



Mandala



Ethno

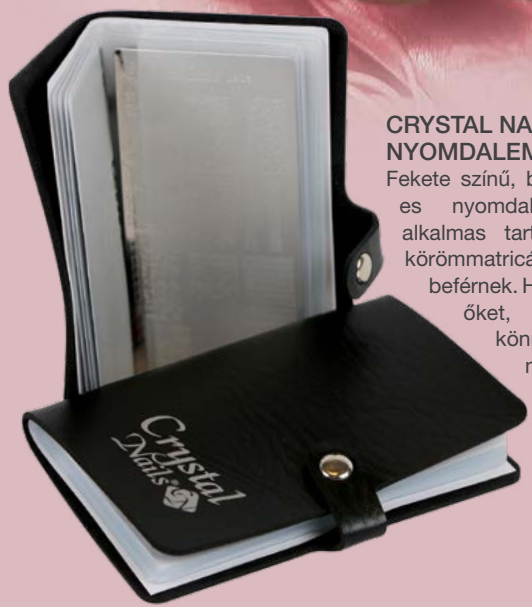

CRYSTAL NAILS NYOMDALEMEZ TARTÓ

Fekete színű, bőrhatású, 6x12 cm-es nyomdalemezek tárolására alkalmas tartó. A 20 rekeszbe körömmatricáid is tökéletesen befférnek. Ha ebbe rendszerezed őket, vendéged is könnyebben választ majd. Vagy a bőség zavara győz.

1.350,-

KÖRÖMNYOMDA

KÖRÖMNYOMDAFEJ, CLEAR
990,-



KÖRÖMNYOMDA LEHÚZÓ KÁRTYA
200,-



NAGYOBB MÉRETŰ KÖRÖMNYOMDAFEJ, CLEAR
3,5 cm átmérőjű, szilikon nyomdafej. Áttetszősége miatt a mintát könnyebb a körömlemezre igazítani. Hosszabb körmökhöz, nagyobb méretű minták felviteléhez ajánlott.
1.480,-



ÚJ!

NAGYOBB MÉRETŰ KÖRÖMNYOMDAFEJ, PÓTPÁRNA, CLEAR
3,5 cm átmérőjű, átlátszó szilikon párna, tartó és kupak nélkül, pótlás céljából.
990,-



ÚJ!



Technikai kisokos
Lapozz a 318. oldalra!

A képen látható köröm 3S70-es és GL61-es 3 STEP CrystaLac, a díszítés Barokk nyomdalemezzel és fekete Stamping Lacquer nyomdalakkal készült (Balázsi Szilvia munkája).

KÖRÖMNYOMDA SZETT, LILA
850,-





A körömnyomda lemezek a Stamping Lacquer nyomdalakkok mellett kiválóan működnek még az alábbi Hard Lacquer körömlakkokkal is: 17, 18, 25, 27, 30, 45, 55, 63, 201.

CN tipp:
A Körömnyomda technika Art Gel festőzselékkel is tökéletesen működik.

Meseszép díszítés pillanatok alatt, egyszerűen!

NAIL ART

NAILFETTI DÍSZÍTŐ FLITTER

Kerek formájú, vegyes méretű és színű, korong alakú körömdísz. Ragacsos felületbe (műkörömbe és géllakkba is) építhető be. Kötés után fedést igényel.

680,-



Nailfetti 1 | Nailfetti 2 | Nailfetti 3 | Nailfetti 4

Nailfetti 5 | Nailfetti 6 | Nailfetti 7 | Nailfetti 8

ROMBUSZ FLITTER

Rombusz formájú, egyforma méretű, beépíthető körömdísz. Köttetés előtt, a még nyers felületre alakítsd ki a mintát. Ahhoz, hogy a rombuszok – a minta kialakítása közben – ne mozduljanak el, vékony réteg, sűrű anyagot vigyél fel a felületre. Köttetés után két réteg fedést igényel. Kétféle fantasztikus színben.

Holo pink és Holo silver – 480,-



Holo pink | Holo silver



A képen látható köröm 3S61-es és 3S62-es 3 STEP CrystaLac-okkal, a díszítés Holo silver Rombusz flitterrel (Kesztyűs Dóra munkája).

NAIL ART

ÚJ! PLATINUM FOIL

A Crystal Flake díszítő pelyheknél valamivel kisebb méretű „pigmentostya”. Ragacsos felületbe nyomkodva fólia hatás, fixálásmentes felületbe dörzsölve krómfelületű hatás érhető el. Az arany és az ezüst színek után gyönyörűséges Passion Red és Party Pink színekben.

980,-



CRYSTAL CUKORPOR DÍSZÍTŐ CSILLÁM

Apró szemcséjű díszítő por Sugar effekt technikához. Teljes körömfelületnél és nagyobb mintáknál különleges cukorhatás érhető el; mintha vendéged színes cukordarába mártotta volna az ujját. Fixálásmentes fényrétegbe szórd, majd köttesd ki teljesen.

680,-



NAIL ART

CRYSTAL SELLŐPOROK

Lélegzetelállító szikrázás: vendéged napjait úgy dobhatod fel, ha egész nap ragyoghat! Ráadásul a környezete le sem veszi majd szemét a kezéről, ha a Crystal sellőporokkal dobod fel körmeit! Exkluzív fekete tégelyben.

480,-

CN tipp: A sellőporokkal készült díszítéssel vendégeid körmei úgy szikráznak majd, mintha apró drágakövekkel szórtad volna meg őket!



CRYSTAL FLAKE DÍSZÍTŐ PEHELY

Intenzív fényt adó díszítő pehely. Fixálásmentes felületbe nyomkodd, majd dörzsöld bele a pelyheket, kend le Savmentes Primerrel és zárd két réteg fedőfénnyel, például Cool Top Gel-lel. Beépítve is lehet használni akár elszórtan, akár teljes felületen. Porcelán köröm esetén pici Clear gombócot márts bele a pelyhes tégelybe, majd lapogasd el a köröm felületén. Zselé esetén pedig a lágy anyagba nyomkodd bele a pelyheket, majd köttesd ki.

Négyféle szuper változatban.

1.480,-







A képen látható köröm 3S71-es 3 STEP CrystaLac-kal, a díszítés 3-as Crystal Flake díszítő pehellyel készült (Balázsi Szilvia munkája).

NAIL ART

CSILLÁMPOR

Legapróbb szemcséjű csillámporok, arany, ezüst, piros és bordó színekben.

480,-

Még több Csillámport találsz a katalógus 243. oldalán.



MIKRO MÉRETŰ STRASSZKŐ

SS1-es méretű köveknél is kisebb, 1 mm-es strasszkövek, Rainbow színben.

1.440 db – 2.500,-



ÚJ! MIKRO MÉRETŰ SZÓRÓGYÖNGYÖK

A meglévő szórógyöngyeinknél is sokkal kisebb (0,2 mm-es), szinte grízes hatású díszítő gyöngyök, három féle színben: ezüst, arany és gyöngyházfehér.

480,-



A képen látható köröm 3S69-es 3 STEP CrystaLac-kal, a díszítés gyöngyház fehér Mikro méretű szórógyönggyel és Swarovski-kövekkel készült (Balázsi Szilvia munkája).

NAIL ART

TELI MATRICA

Gyönyörű, mintás matricák, melyeket teljes felületen is alkalmazhatsz. Ha teljes felületre használod, vágd ki a körömformának megfelelően, majd víz segítségével válaszd le a hordozó felületéről. Gyors és látványos díszítés, percek alatt. A közel harmincféle, csodaszép matricából tutira megtalálod a kedvenceid!

360,-



KÖRÖM MATRICÁK

Ha nincs már idő a díszítésre, mert vendéged már robogna is tovább, díszítsd körmét bolondos matricákkal.

360,-



A tartósság érdekében a megmattított körömfelületet kend be Savmentes Primerrel, majd illeszd rá a matricát. Lapogasd le, reszeld le a körömlemezről túllógó részeket, majd újra kend le Savmentes Primerrel. Végezetül zárd két réteg fényzselével.



A képen látható köröm 3S27-es és 3S57-es 3 STEP CrystaLac-kal, a díszítés R6-os és R103-as Royal Gel-ekkel, fehér Art Gel-lel és teli matricával készült (Balázsi Szilvia munkája).



Matricák széles választékát keresd a József körúti üzletünkben, viszonteladóinknál, területi képviselőinknél és webáruházunkban: www.crystalnails.hu/bolt

A képen látható köröm Cover Pink és Transparent Pink porcelánporokkal, a díszítés R6-os, R77-es és R85-ös Royal Gel-ekkel, fehér, fekete és sárga, neon korall, neon pink, sárga és kék Art Gel-ekkel, 3-as Crystal Sellőporral és teli matricával készült (Sebestyén Ágnes munkája).

NAIL ART

ÚJ! MIRROR NAIL ART STICKER

Vékony, a szivárvány minden színében játszó, üvegfólia hatású matricák. Használata egyszerű: Zsírtalanítsd a köröm felületét Cleanser Pad-del. Óvatosan, lassú mozdulattal távolítsd el a mintát a hordozóról. Illeszd a köröm felületére, masszírozd be (kb. 10-20 mp-ig), így a hő hatására elválik a kerettől. Rendkívül vékony, ezért könnyedén felfekszik a köröm felületére. Ezután borítsd két vékony réteg fényzselével. Felületre vagy beépítve is alkalmazható. Vendéged imádni fogja, ahogy a napsütés ezer színben tükröződve csillog-ragyog a különböző mintájú fólia matricákon.
Ötféle fantasztikus minta.
580,-

Így használd:
1. A matrica felragasztása előtt Cleanser Pad-del zsírtalanítsd a körmöt.
2. Lassan, óvatos mozdulattal húzd le a mintát a hordozóról, hogy ne váljon el a motívum a kerettől!
3. Ügyelj arra, hogy a matrica mintája végigfeküdjön a köröm felületén. Csak a keret érhet a vendéged bőréhez. Így tökéletesen leválik a minta a kerettől!
4. Két vékony réteg fényzselével borítsd!

ÚJ!



CN tipp: Felragasztás előtt a körmöt Cleanser Pad-del zsírtalanítsuk.

CN tipp: A matricát felhelyezés után két vékony réteg fényzselével borítsd!

CN tipp: Ügyelj arra, hogy felhelyezéskor csak a matrica kerete érjen a bőrhöz, a minta ne!

CN tipp: Az üvegfólia hatású matricák keretét is fel tudod használni, ha csíkokra vagy különböző tetszőleges formákra vágod fel.



A képen látható köröm 3S62-es 3 STEP CrystaLac-kal, a díszítés fehér és neon pink Art Gel festőzselékkel, Aurora ChroMirror króm pigmentporral és Mirror Nail Art Sticker matricával készült (Magyarosi Barbi munkája).



A képen látható köröm 3S66-os és 3S71-es 3 STEP CrystaLac-kal, a díszítés Mirror Nail Art Sticker matricával és R6-os Royal Gel-lel készült (Pásztor Dóra munkája).

NAIL ART

ÚJ! HOLO STICKER HOLOGRAMOS ÜVEGMATRICA CSÍK

Különböző vastagságú fóliacsíkok egy íven, díszítésre, extra vékony 0,04mm-es vastagsággal. Mérete: 9x12 cm ív.
Kétféle holo színben: arany és ezüst
480,-



Ezüst Arany

ÚJ! DECOUPAGE MATRICA

Vizes teli matricák, melyeken fólia hatású, kissé domború arany színű minta is található. Egy minta felhelyezésével egyszerre kétféle hatású díszítést lehet alkalmazni. 5 féle
480,-

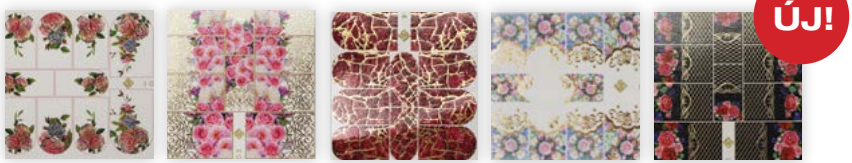

D1 D2 D3 D4 D5

ÚJ! OMBRE STICK TEMPLATE FESTŐSABLON

7x6,5 cm-es ívek, melyek használatával egyszerű és gyors mintákat készítetünk. Sűrűbb anyagainkat applikáld a Szivacsfejű Ombre Ecsettel (Ombre Stick) színátmenetes motívumok készítéséhez, ChroMirror króm pigmentporainkkal készíts dekoratív díszítéseket vagy használd sűrűbb CrystaLac-jainkat 1 vékony rétegben. Szerezz örömet vendégeidnek az új Ombre Stick Template festősablonnal készült egyedi körmeikkel!
480,-



T1 T2 T3



T4 T5



A képen látható köröm az 1S53-as ONE STEP CrystaLac-kal, a díszítés Decoupage matricával és 1-es RoyalCream Gel pasztazselével készült (Sikari Edina munkája).



A képen látható köröm 3S44-es és FD4-es 3 STEP CrystaLac-okkal, a díszítés Holo Sticker hologramos üvegmatrica csíkkal készült (Balázsi Szilvi munkája).

ÚJ! SZÍNEZŐ ALAP MATRICA

Többféle alap matrica, mellyel leegyszerűsítheted a díszítést: megadja a minta körvonalát, így Neked nincs más dolgod, csupán kiszínezni. Használata egyszerű, vágd ki a körömformának megfelelően, majd víz segítségével válaszd le a hordozó felületről. 5 féle design, egyenként 4 színben (fekete, fehér, arany és ezüst)

980,-

CN tipp: Használd a színezéshez a RoyalCream Gel színes zseléket!

ÚJ!



ÚJ! FÓLIA HATÁSÚ KÖRÖMMATRICA

Arany és ezüst színű, fólia hatású matricák, melyek használata gyors és egyszerű; víz segítségével válaszd le a hordozó felületről, majd a megmattított körömfelületre illeszd rá a matricát. Savmentes Primert csak a szélek eligazításához használj, nehogy összeráncolja a vékony, fóliaszerű anyagot.

5 féle arany és 5 féle ezüst színben

480,-

CN tipp: Savmentes Primert csak a szélek eligazításához használj!

ÚJ!





A képen látható köröm 3S67-es 3 STEP CrystaLac-kal, a díszítés 7-es, 8-as és 9-es RoyalCream Gel pasztaszelékkel és Színező alap matricával készült (Balázsi Szilvi munkája).



A képen látható köröm Cover LightPink Base Gel-lel, a díszítés 6-os RoyalCream Gel pasztazselékkel, ezüst Fólia hatású körömmatricákkal készült (Balázsi Szilvi munkája).

NAIL ART

ÚJ! JEWEL STICKER ÉKSZERMATRICA

Öntapadós, könnyen kezelhető ékszermatricák, melyek vékony és rugalmas anyaguknak köszönhetően tökéletesen felfekszenek a köröm felületére. Fényes és száraz felületen tapadnak a legjobban (3S 3 STEP CrystaLac és OS, illetve 1S ONE STEP CrystaLac színeken fényzselé nélkül is, GL színeken csak fixált fedőfény alkalmazását követően). Hogy tartósan fennmaradjon, fényzselével ajánlott fedni.
680,-



A képen látható köröm 3S23-as 3 STEP CrystaLac-kal, a díszítés Jewel Sticker ékszermatricával készült (Balázsi Szilvia munkája).



A képen látható köröm Color Up! Base Gel-lel és 1S52-es ONE STEP CrystaLac-kal, a díszítés arany Xtreme transzferfóliával készült (Magyarosi Barbi munkája).

TRANSZFERFÓLIA RAGASZTÓ

Vízbázisú ragasztó, minden transzferfóliához, fehér színben. Száradását várd meg, majd a ragacsos felületre nyomd a fólia hátoldalát. Ne használd se túl vastagon, se túl vékonyan.
970,-

fehér színű, átlátszóra szárad

CN tipp:
Ha a ragasztót használat előtt vízzel felhígítod, könnyebben tudsz vele akár vékony vonalakat húzni vagy kecsesebb mintákat kialakítani.



NAIL ART

XTREME TRANSZFERFÓLIÁK – KÖNNYEBBEN LEVÁLÓ, RAGYOGÓ SZÍNEK

Extra vékony, különleges fóliák, melyek tapadása tökéletes, így sosem volt még ilyen könnyű a fólia technika. Ezek a fóliák akár a körmök teljes felületének befedésére is alkalmasak úgy, hogy nem marad hézag közöttük. Vékony mintákat készítve gyönyörű ékszer hatású domború díszítéseket alakíthatunk ki a fólia zselével kombinálva. Káprázatos színekben szerezheted be.
Hosszuk 50 cm.
360,-

CN tipp:
Fontos, hogy a fóliával díszített körmöket milyen fényzselével borítjuk, mert egyes fényzselék megmarhatják a fólia fényes felületét. Az alaptól függően válassz az alábbi top zselék közül: legjobb a Top Seal Light, oldható opció pedig a 0 Clear/Top CrystaLac, Easy Off Top Gel, Cool Top Gel, ONE STEP CrystaLac-ra pedig a Super Shine Optic.



A képen látható köröm 3S70-es és 3S71-es arany Xtreme transzferfóliával, Swarovski-kövekkel és Szórógyöngyökkel készült (Kesztyűs Dóra munkája).

Transzferfóliák teljes választékát keresd József körúti üzletünkben, Westendben található üzletünkben, viszonteladóinknál, területi képviselőinknél (Körömfutárok) és webáruházunkban: www.crystalnails.hu/bolt

Xtreme

CN tipp:
A fólia hátoldalát töröld át Cleanser-es lapkával. Így eltávolítható a fehér réteg, az ujjunkról rákerült zsír vagy az előző használatkor rátapadt ragacsos zselé maradvány. Így növelheted fóliád tapadását!

Akár teljes felületre is!

Elképesztően vékony fóliák!

ÚJ! XTREME TRANSZFERFÓLIA ZSELÉ – TOVÁBBFEJLESZTETT FORMULA

Sűrű, kiválóan kezelhető és formázható fóliazselé, mely UV lámpában és LED-ben is tökéletesen, a csövek erősségétől függően 10-30 mp alatt köt.
Használata egyszerű: egy vékony ecset (pl. 0 Short vagy 0 Long) segítségével kend fel a kívánt mintát a zseléből, majd 10-30 mp köttetés után egy erőteljes mozdulattal nyomd rá a fólia alját. Határozott mozdulattal rántsd le a felületről és kész is a gyönyörű díszítés.
3ml – 1.800,-



ÚJ!

CN TIPP:
A kötési idő függ az UV/LED lámpádtól és attól, milyen vastagon használtad a fólia zselét. Használat előtt teszteld le a lámpát!

NAIL ART



1. **FÉLKÖR DÍSZEK**
Kétféle színben (AB white és Cream white).
3 féle méretben.
1,5mm – 100db/csomag 360,-
2mm – 70db/csomag 360,-
3mm – 50db/csomag 360,-

2. **SZÓRÓGYÖNGY, APRÓ**
A szokásos díszítő gyöngyök apróbb változatainál is kisebb méretű szórógyöngyök, élénk színekben. A körömbe szórva (Cool Top Gel-be forgatva) finom, elegáns, feltűnően gyöngyöző hatást produkálnak. Hat színben.
450,-

Még több szórógyöngyöt a katalógus 235. és a 243. oldalain találsz.

4. **BÁRSONYPOROK**
Puha tapintású, bársonyos hatású porokkal egyedülálló díszítéseket készíthetsz el. Használata a Sugar effekt technikához hasonló. 6 féle ütős színben.
485,-

5. **NEON PIGMENTPOROK**
A sokak által keresett vízszintes színátmenet készítéséhez ideális, tömör pigmentporok. Ragacsos felületbe dolgozd be őket egy nagyobb méretű ecset segítségével. Élénk, erőteljesen fedő színek. Nyolc szuperintenzív árnyalat.
480,-

6. **PIGMENT**
Finom szemcsézetű, intenzív színű por, körömdíszítéshez.
950,-

NAIL ART

CSILLÁMPOR - APRÓSZEMCSÉS, FIOLÁS
290,-


1 2 3 4 5 6 7 8 9 10

CSILLÁMPOR - NAGYSZEMCSÉS
380,-


1 2 3 4 5 6 7 8 9 10 11 12
13 14 15 16 17 18 19 20 21 22 23 24
25 26 27 28 29 30 31 32 33 34 35 36
37 38 39 40 41

CSILLÁMPOROK - TÉGELYBEN
380,-


42 43 44
Szuper apró szemű csillámporok


45 46
Különböző színű, fényű és méretű csillámporok

GYÖNGY, KICSI
350,-


1 2 3 4 5 6 7 8 9 10 11 12

GYÖNGY, NAGY
450,-


1 2 3 4 5 6 7 8 9 10 11 12
13 14 15 16 17 18 19 20 21 22 23 24
25 26 27 28 29 30 31 32 33 34 35 36

ARANY, EZÜST FÓLIA
290,-


8 9

KÖRÖMFÚRÓ
990,-



SZÓRÓGYÖNGY, APRÓ
A szokásos díszítő gyöngyök apróbb változatainál is kisebb méretű szórógyöngyök, élénk színekben. A körömbe szórt mini gyöngyök nagyon finom, elegáns, feltűnően gyöngyöző hatást produkálnak.
450,-


1 2 3 4 5 6 7 8

SILK MICA
Finom csillámlás, apró ásványi csillámszemcsékkel. 6 különböző árnyalatú fény.
380,-


1 2 3 4 5 6

MICA
Érdekes hatású csillámlás, lapos, kisebb-nagyobb, szabálytalan formájú őrlemények, ásványi csillámszemcsékkel.
380,-


feketén
fehéren
Apró Gold Apró Silver Nagy Gold Nagy Silver

NAIL ART

STRASSZKÖVEK

Változatos formákban és színekben.

kerek 450,-/50db

formázott 650,-/50db



CRYSTAL KÖRÖMÉKSZER, TÖBBFÉLE

Igazi ékszer hatással ragyogó díszek, melyekért a csillogás szerelmesei meg fognak őrülni.

590,-



CN tipp:
Lágy, színtelen porcelánba nyomd bele az ékszert, majd várd meg míg megszilárdul. Így biztosan tartósan fent marad a körmön.

NAGYMÉRETŰ STRASSZKÖVEK

Kerek

4 mm – 480,-/12db/csomag



NAGYMÉRETŰ INTARZIÁS STRASSZKÖVEK

Szív

6 mm – 480,-/6db/csomag





ÚJ! GEM GLUE GEL – oldható ragasztózselé kövek ragasztásához

Tökéletes állagú, jól kezelhető, oldható ragasztózselé, elsősorban strasszkövekhez, szórógyöngyökhöz. A kövek nem csúsznak meg rajta, pozícionálásukat követően pedig UV/LED lámpában kell köttetni, majd fixálni. Kötés után fényes a felülete.

Kötési ideje UV lámpában 2-3 perc, LED-ben 1-2 perc.

3ml – 1.480,-

A kövek nem csúsznak meg rajta, könnyen pozícionálhatóak a felületen.

ÚJ!



NAIL ART

CRYSTALLIZED™ – Swarovski Elements

14 LAPRA CSISZOLT EREDETI CRYSTALLIZED™ – SWAROVSKI ELEMEK

Az összes szín SS 5 méretben. A színek jelentős része kisebb és nagyobb méretekben (SS3-SS16) is kapható. Érdeklődj üzletünkben!

Összes színben:

20db (SS 3)	–	390,-
20db (SS 5)	–	390,-
20db (SS 7)	–	450,-
20db (SS 8)	–	450,-
20db (SS 12)	–	550,-
20db (SS 16)	–	650,-
10db (SS 30)	–	650,-
1.440db (SS 5)	–	17.700,-



*A Scarabeus Green és a Light Chrome kövek csak ezekben a méretekben kaphatók: SS5, SS7, SS12

Valósághű méretek





SWAROVSKI KŐFORMÁK

14 lapra csiszolt, eredeti osztrák kristályok, igényes körmökhöz.

NÉGYZET		4 mm-es színei: 	**500,-/10db**
csillag		5 mm-es színei: 	**800,-/10db**
virág		5 mm-es színei: 	**800,-/10db**
pillangó		8 mm-es színei: Crystal Antique Pink és Denim Blue	**280,-/db**
kerek 40		SS 40 színei: 	**650,-/5db**



A képen látható köröm Cover Pink és Transparent Pink porcelánporral, 12-es és 375-ös színes porcelánporokkal, piros, fehér, kék és fekete Art Gel festőzselékkel és Swarovski-kövekkel készült (Sikari Edina munkája).

NAIL ART

1. TÉGELY SZETT
Díszítő tartó -
és bemutató tégelykészlet.
25 darabos – 2.500,-
50 darabos – 3.980,-

2. KEVERŐ TÉGELY
Átlátszó és fehér színben.
120,-

3. SZÍV STRASSZTARTÓ
Kihajtható fehér
990,-

4. KEREK STRASSZTARTÓ
Nagy: 450,-

5. STRASSZTARTÓ
Hétszög.
680,-

6. ÚJ! SZÓRÓGYÖNGY TARTÓ TÁLKA, HÁROMSZÖG
Háromszög formájú tálka, szórógyöngyeid vagy egyéb, kis méretű köveid ideiglenes tárolására. Segítségével a feleslegként a köröm felületéről lehulló díszítőanyag nem vész kárba (csak visszatöltöd a maradékot a tégelybe és kész); és a munkaterületed is könnyebben tisztán tudod tartani.
190,-

7. STRASSZTARTÓ, TÉGLA
12 rekeszes.
690,-

8. KEREK STRASSZTARTÓ
Kicsi: 350,-



NAIL ART

9. STRASSZTARTÓ, TÉGLA
7 rekeszes.
690,-

10. CLEAR TÉGELY BOX
30 darabos díszítő tartó -
és bemutató tégelykészlet. Nagy.
2.700,-

11. TÉGELY KÉSZLET
12 darabos. Kicsi.
1.400,-

12. STRASSZTARTÓ
4 darabos.
490,-

13. EGYMÁSBA CSAVARHATÓ TÉGELYEK
4 darabos.
490,-



Crystal Nails®

ELECTRONICS BY CRYSTAL NAILS



www.mukorom.hu / www.crystalnails.hu

instagram.com/crystal_nails_hungary

facebook.com/crystalnails.hungary

ELECTRONICS BY CRYSTAL NAILS

1. PROFESSZIONÁLIS CRYSTAL UV LÁMPA H-M/2.2
PINK, FEKETE ÉS EKRÜ SZÍNBEN

Exkluzív külsejű, nagyon szép kivitelű ezüstmetál UV lámpa a sláger pink és fekete mellett ekrü színben is! Erős (4x9W), ventillátoros, időkapcsolós, körbetükrös, csúszásmentes gumitalppal. Programozása kényelmes: a körmös felé néző gombokkal és digitális kijelzővel. Időzíthető: 60sec-től 900sec-ig (15min). A lámpa alsó része kihúzható így könnyebb a csőcsere, és lábköröm zselézésnél belefér a láb is. Professzionális szalonokba, nagy igénybevételekhez tervezve. Speciális műanyag foglalatú UV csövek – a még biztonságosabb munkakörülményekért. Megerősített kábel foglalattal.

25.800,-

CN tipp: Ha túlnyomórészt géllakkozol, gyorsítsd fel a munkád: cseréld lámpád 4 UV csövét 4 LED csőre! Ha építesz is (mivel van olyan anyag, ami nem köt LED-ben) 2 UV csövet cserélj 2 LED csőre! Próbáld ki Magic Bulb UV/LED csövekkel is! (Kettőt vagy mind a négyet cseréld!)

Akkor van szükség csőcserére, ha a Top Shine zselé kettő perc alatt nem köt meg és bemattul!

BESTSELLER

2. EGY UJJAS ERŐS LED LÁMPA - HOME VERZIÓ

A praktikus, mérete miatt kis helyet foglaló egy ujjas, erős LED lámpa a CrystaLac-okat már 60 másodperc alatt megköti. Különlegessége, hogy kétféleképpen működtethető:

1. hálózatról – a doboz tartalmazza az ehhez szükséges adaptert.
2. 4 ceruzaelemmel (a doboz nem tartalmazza). Egy ujjas technikája ellenére munkatempóban felveszi a versenyt a hagyományos négy ujjas technikákkal, mivel gyorsabban köt.

5.900,-

A gépek szervizeléséhez saját műhellyel rendelkezünk.

Gépeinkhez letölthető használati utasítást és videót találsz weboldalunkon: www.crystalnails.hu/bolt

Professzionális felhasználásra



Mindhárom szín digitális kijelzővel



Megerősített kábel foglalat



Speciális műanyag foglalatú UV csövek – a még biztonságosabb munkakörülményekért



Erős, 4db 9W-os UV csővel, melyek a gyorsabb munka érdekében helyettesíthetők LED csövekkel is!

1.



1 ÉV CRYSTAL GARANCIA.

2.



ELECTRONICS BY CRYSTAL NAILS

1. 2.

LEDEXTREME ÉS LEDEXTREMEPINK UV/LED LÁMPÁK

Fehér fényű és Pink „MAGIC” fényű lámpák

Könnyen kezelhető, kisméretű, hófehér, nagy teljesítményű UV/LED lámpák, amik az UV- és LED fényre kötő alapanyagokat egyaránt átkötik (dupla fénytartománnyal működnek). Teljesítményük 48W, amit a 24db optimálisan elhelyezett, nagy teljesítményű UV/LED égők biztosítanak. Belső tükör felülettel lettek ellátva, így az anyagok egyenletes átkötése garantált. Aljzati tükörpaneljük mágneses rögzítésű, így könnyebben levehető, amely a mindennapi karbantartás és a lábon való használat során egyaránt praktikus. Mozgásérzékelős ki-be kapcsolással, időzítővel, valamint egy speciális „Low Heat Mode” funkcióval lettek ellátva, aminek köszönhetően az égető érzetet okozó alapanyagok alkalmazása sokkal elviselhetőbbé válik a vendégek számára.

Cserélhető szilikon tetejük fehér és pink színekben elérhető.
(A pink színű szilikon tető külön beszerezhető.)

Időzíthető: 10mp, 30mp, 60mp és 120mp (Low Heat Mode)
Tartozék: hálózati adapter
1. Fehér fényű LEDEXTREME UV/LED lámpa – 26.800,-
2. Pink „MAGIC” fényű LEDEXTREMEPINK UV/LED lámpa – 26.800,-

3.

SZILIKON TETŐ – LEDEXTREME UV/LED LÁMPÁHOZ
Pink színben.
980,-



ÚJ! LEDEXPRESS+ UV/LED LÁMPA

Könnyen kezelhető, kisméretű, hófehér, nagy teljesítményű UV/LED lámpa, ami az UV- és LED fényre kötő alapanyagokat egyaránt átköti (dupla fénytartománnyal működik). Teljesítménye 36W, amit 18db optimálisan elhelyezett, nagy teljesítményű UV/LED égők biztosítanak. Félkör alakú, hátul nyitott, „pehely” súlyú lámpa, ami kiválóan alkalmas kézen és lábon való használatra egyaránt. Választható mozgásérzékelős vagy nyomógombos ki-be kapcsolás. Tökéletes kezdőknek, tanulóknak és profi szakembereknek egyaránt.

Időzíthető: 30mp, 60mp, (+100mp – mozgásérzékelős bekapcsolással)

Tartozék: hálózati adapter
12.990,-



ELECTRONICS BY CRYSTAL NAILS

1.

UFO LÁMPA HT1 – INDÍTÓGOMBBAL!

Hajlított csöves (2x9W) körbetükrös, modern formájú, kompakt, nagy nyílású, 3 oldalon zárt, strapabíró UV lámpa. Erősebb transzformátorral (alacsonyabb hő- és zajképződés). Nyomógombra indul. Állítható: 3 perc és folyamatos működés.
8.900,-

CN tipp: Próbáld ki UFO UV/LED csövekkel is! (Mindkettőt cseréld!)

2.

XPRESS LED - ÖTUJJAS LÁMPA

Praktikus, kisméretű, LED-jeinek köszönhetően az anyagok sokkal gyorsabban kötnek benne – a CrystaLac-okat 60 másodperc alatt megköti. A LED-ek közvetlenül az ujjak felett helyezkednek el. Kis mérete ellenére erős és gyors. Világító panelje 180°-ban elforgatható, így a lábon való használat és a karbantartás egyszerűbbé válik. Időzíthető: 30mp, 60mp. **Tartozék:** hálózati adapter.
8.500,-

Xpress gyors

A világító panel 180°-ban elforgatható

3.

EURO UV LÁMPA

Körbetükrös, 3 oldalon zárt, 9W-os hajlított csöves lámpa, nagyobb nyílással.
6.500,-

CN tipp: Próbáld ki Magic Bulb UV/LED vagy LED csővel is!

4.

ALAGÚT LÁMPA H-M/1

4 hajlított csöves (4x9W), körbetükrös, időkapcsolós. A hasonló típusoknál szebb kivitelben, ventillátorral. Időzíthető: folyamatos működés, 90sec, 120sec.
16.500,-

CN tipp: Próbáld ki Magic Bulb UV/LED vagy LED csövekkel is! (Kettőt vagy mind a négyet cseréld!)

A gépek szervizeléséhez saját műhellyel rendelkezünk.

Gépeinkhez letölthető használati utasítást és videót találsz weboldalunkon: www.crystalnails.hu/bolt

Akkor van szükség csőcserére, ha a Top Shine zselé kettő perc alatt nem köt meg és bemattul!



ELECTRONICS BY CRYSTAL NAILS

1. **UV CSŐ**
Hosszú, hajlított, 9W-os UV cső, 4 és 1 csöves lámpákhoz.
1.750,-

2. **UFO UV CSŐ**
Rövid, hajlított, 9W-os UV cső, UFO lámpához.
1.750,-

3. **MAGIC BULB UV/LED CSŐ**
Pink fénnyel világító, kötést felgyorsító, 9W-os teljesítményű UV/LED cső, ami az UV és LED fényre kötő alapanyagokat egyaránt biztonsággal átköti. Foglalata rózsaszín és 270°-ban elforgatható, így könnyebben behelyezhető a lámpákba, valamint állítható a kibocsájtott fény dőlésszöge.
4.780,-

CN tipp: Ugyanúgy használd, ahogy a fehér LED csöveket. Kombinálhatod is: 2db UV cső oldalra, 2db Magic Bulb LED cső felülre. De akár 4db Magic Bulb LED csővel is dolgozhatsz, mivel ezek a csövek a LED fény alatt nem kötő anyagokat is megkötik.

4. **LED CSŐ**
Az UV cső helyére illeszthető, kötést felgyorsító 9W-os LED hullámhosszú cső. Kombináld 2 db UV csővel oldalt és 2 db LED csővel felül vagy használj 4 db LED csövet egy lámpában (4 csöves lámpák esetén).
3.540,-

5. **UFO UV/LED CSŐ**
Kifejezetten UFO lámpákhoz kifejlesztett, kisméretű 9W-os kötésgyorsító LED cső. Olyan hullámhosszúságú fényt bocsájt ki, amelyre az UV-ra és LED-re kötő anyagok is egyaránt átkötnek.
3.540,-

6. **IDŐZÍTŐ (TIMER)**
Visszaszámláló stopper UV lámpához. Csipogással jelez.
1.250,-



ELECTRONICS BY CRYSTAL NAILS

1.

XTREME DRILL 4 CSISZOLÓGÉP

Fogtechnikai műszergyártó által gyártott prémium minőségű eszköz, 30.000-es fordulatszámmal. Hosszan csapágyazott forgótengelyének köszönhetően extra erős és totálisan rezonanciamentes. Négy csapágy garantálja a halk és sima munkát. Megbízható és terhelhető eszköz. Hosszú élettartam – strapabíró alkatrészek, precíz összeszerelés. Gyorstokmányos, a csiszolófej csere csupán egy könnyed mozdulat. Oda-vissza forgás, 0-30.000 fokozatmentes fordulatszám.

Tartozékok: szilikon kézi egység tartó állvány, műanyag kézi egység tartó (a gép oldalára)

49.500,-

2.

XTREME DRILL 3 CSISZOLÓGÉP

Fogtechnikai műszergyártó által gyártott prémium minőségű eszköz, 20.000-ről 30.000-re növelt fordulattal. Hosszan csapágyazott forgótengelye miatt még több erőt és totális rezonanciamentességet biztosít.

A fej a legmagasabb fordulatszámnál is rendkívül halk és alig melegszik.

Négy darab minőségi csapágy!

Hosszú élettartam – strapabíró alkatrészek, precíz összeszerelés és a por bejutását akadályozó kiképzés.

Csiszolófej csere egy mozdulattal. Oda-vissza forgás, 0-30.000 fokozatmentes fordulatszám.

(A képen lévő karbidfej nélkül.)

Tartozék: műanyag kézi egység tartó (a gép oldalára)

49.800,-

3.

TRAVEL DRILL CSISZOLÓGÉP

Hiperkönnyű kompakt méretű csiszológép ami kiválóan alkalmas utazáshoz. Optimális 15.000-es fordulaton, szabályozás nélkül.

Tartozékok: csiszolófej és gyűrűkészlet, hálózati adapter

14.900,-

A gépek szervizeléséhez saját műhellyel rendelkezünk.

Gépeinkhez letölthető használati utasítást és videót találsz weboldalunkon: www.crystalnails.hu/bolt

Professzionális felhasználásra



ELECTRONICS BY CRYSTAL NAILS

KERÁMIA CSISZOLÓ - ÉS MARÓFEJEK

1. **KERÁMIA FELÜLETI CSISZOLÓFEJ, HENGER**
Különösen tartós, közepes méretű, párhuzamos oldalú, lekerekített tetejű csiszolófej. Közepes erősségű fej, formázó fázisban kiválthatjuk vele az erősebb reszelő használatát, illetve töltésnél anyagleszedésre is használhatjuk. Fájdalom- és rezonanciamentes használat. Nem melegszik. Lekerekített teteje miatt használata biztonságos, nem sérti meg a bőrt. Porcelánhoz és zseléhez is használható.
7.690,-

Balázsi Szilvi géllakk eltávolításához használt kedvence.

2. **KERÁMIA REMOVE CSISZOLÓFEJ, KÚPOS**
Különösen tartós, nagyméretű, legnépszerűbb kugli formájú maró csiszolófej. Fájdalom- és rezonanciamentesen tudunk anyagot eltávolítani vele. Különleges kialakításának köszönhetően nem melegszik fel. Porcelánhoz és zseléhez is használható.
8.290,-

3. **KERÁMIA FELÜLETI HENGER SOFT CSISZOLÓFEJ**
Nagyobb méretű, párhuzamos oldalú, lekerekített tetejű, erősebb csiszolófej. Töltésnél anyagleszedésre használhatjuk. Fájdalom- és rezonanciamentes használat. Lekerekített teteje miatt használata biztonságos, nem sérti meg a bőrt. Porcelánhoz és zseléhez is használható. Nem melegszik.
5.900,-

KARBID CSISZOLÓ - ÉS MARÓFEJEK

4. **KERÁMIA REMOVE KÚP SOFT CSISZOLÓFEJ**
Legnépszerűbb kugli forma. Fájdalom- és rezonanciamentes használat. Segítségével gyorsabb az anyag eltávolítása. Porcelánhoz és zseléhez is használható. Nem melegszik.
5.900,-

5. **ÚJ! KARBID CSISZOLÓFEJ – CSAPOTT HENGER**
Különleges formájú, henger csiszolófej, csapott éllel. Nagyon gyorsan és nagyobb felületen lehet vele anyagot eltávolítani, műkörmöt, töltés előtt. Egyáltalán nem melegszik fel. Rendkívül hatékony, körülbelül felére csökkenti az anyageltávolítás munkafolyamatának az idejét, az Xtreme Titánium nagy kugli fejhez viszonyítva.
8.900,-

6. **XTREME HAGYOMÁNYOS KARBID FEJ**
Henger alakú, egy irányban hosszan rovátkolt, erős, maró csiszolófej. Erős éllel rendelkezik, ezért gyakorlott körmösöknek ajánlott. Porcelánhoz és zseléhez is használható.
3.200,-

7. **FELÜLETI FINOMÍTÓ**
Nagyméretű, párhuzamos oldalú, lekerekített tetejű csiszolófej. Kialakításának köszönhetően nagyon finom felületet hagy maga után, így felületi finomításra tökéletes. Használata biztonságos, nem sérti meg a bőrt.
3.700.-



ELECTRONICS BY CRYSTAL NAILS

PORCELÁNHOZ, ANYAG ELTÁVOLÍTÁSÁHOZ ÉS TÖLTÉSHEZ

8. KARBID FEJ #1
2.600,-

9. KARBID FEJ #2
2.900,-

10. KARBID FEJ #3
3.200,-

TITÁNIUM BEVONATOS XTREME MARÓ FEJEK

11. **KIS KUGLI CSISZOLÓFEJ - S**
A kutikula tisztításához, a letapadt körömbőr eltávolításához kifejlesztett csiszolófej. Tompa hegye nem tud sérülést okozni, fektetett pozícióban, legalacsonyabb fordulatszámon könnyedén eltávolítható vele az elhalt bőr.
3.990,-

12. **KÖZEPES KÚPOS CSISZOLÓFEJ - M**
Közepes méretű, vékonyabb típusú, maró csiszolófej. A legerősebb fej, kialakítása gyors, de fájdalom- és rezonanciamentes anyagleszedést tesz lehetővé. Porcelánhoz és zseléhez is használható. A rovátkák iránya miatt csak jobbkezeseknek ajánlott.
7.400,-

13. **NAGY KUGLI CSISZOLÓFEJ - L**
Nagy méretű, kúpos formájú csiszolófej. A legnépszerűbb fej, extra erős. Különleges kialakításának köszönhetően nem melegszik fel, és gyorsan, fájdalom- és rezonanciamentesen tudunk vele anyagot eltávolítani. Porcelánhoz és zseléhez is használható, jobb- és balkezeseknek is ajánlott. Made in Germany.
7.500,-

“KUGLI“ KARBID MARÓ FEJEK – DOMBORFEJŰ KARBID FEJEK

14. **NAGY KUGLI L SOFT CSISZOLÓFEJ**
Nagy méretű, kúpos formájú csiszolófej. Kissé tompa hegye biztonságosabb használatot tesz lehetővé. Hosszanti barázdált. Fájdalom- és rezonanciamentes használat. Porcelánhoz és zseléhez is használható. Nem melegszik.
5.900,-

15. **KICSI KUGLI** – manikűr, pedikűr és műköröm előkészítéshez; rombuszhálóban bevésett fej.
2.600,-

16. **NAGY KUGLI** – manikűr, pedikűr és műköröm előkészítéshez
3.800,-

CSISZOLÓ - ÉS MARÓFEJEK

előkészítéshez

17. GYÉMÁNT KÚP
1.100,-

19. GYÉMÁNT HENGER
1.700,-

utántöltéshez

18. GYÉMÁNT KÚP
1.200,-

20. FRANCIA MOSOLYVONAL
1.900,-



ELECTRONICS BY CRYSTAL NAILS

GÉPI PEDIKŰR GYÉMÁNT FRÉZER FEJEK -
HATÉKONY ESZKÖZÖK GÉPI PEDIKŰRHÖZ

21. GÖMB KICSI ÉS NAGY
1.100,-

22. KÚP
1.400,-

23. KESKENY KÚP
1.300,-

24. HENGER
1.750,-

25. NAGY KÚP
3.750,-
oldalhűtés

26. NAGY KÚP
2.650,-
felső hűtés

27. CSISZOLÓGYŰRŰ TARTÓ SZÁR
680,-

28. CSISZOLÓGYŰRŰK - 3 FÉLE ERŐSSÉG
Erős belső szövettel és tartós szemcseragasztással készült csiszológyűrűk, melyeket használhatunk műköröm eltávolítására és formázásra. 3 féle erősségben: finom, közepes és durva.
45,-/db

29. ÚJ! STRASSZKŐELTÁVOLÍTÓ CSISZOLÓFEJ
Segítségével könnyedén eltávolíthatod a strasszköveket a köröm felületéről. A teljes felületen is használható, anélkül, hogy sérülést okozna a vendégnek.
1.480,-

30. ÚJ! FRÉZERTISZTÍTÓ CSISZOLÓFEJ
Erős sörtéjű, mini tisztítófej a csiszolófejek tisztántartásához. Használatával könnyen eltávolítható a csiszolófejbe tapadt por-, anyag-, vagy bőrmaradék. Emellett kiválóan alkalmas a sáncokhoz lerakódott por kiszedésére is.
980,-



ELECTRONICS BY CRYSTAL NAILS

GYÉMÁNT FEJ ÉS GYŰRŰ KÉSZLET

1. DRY MANICURE CSISZOLÓFEJ KÉSZLET SZÁRAZ MANIKŰRHÖZ

A legújabb, hat fejből álló csiszolófej készlettel tökéletesen elvégezhető az úgynevezett száraz manikűr. Az előkészítést ezekkel a csiszolófejekkel végezve lassítható a lenövés; az utolsó milliméterig eltávolítható a letapadt bőr, így egészen a hátsó bőrredőhöz tolható az anyag.

6.500,-

A készletben található fejek funkciói:
1. Natúr polírfej: Pici repedések letisztítására, illetve a bőr felpolírozására
2. Kicsi gömb: Mélyebb tisztításhoz
3. Nagy gömb: A megvastagodott bőr vagy bőrkeményedések eltávolításához
4. Tölcsérszerű henger: A már megmunkált körömsáncok ellenőrző tisztítására
5. Vékony henger: A cuticula leválasztására és levágására, illetve a természetes körömlemezen lévő bőr leszedésére
6. Hegyes henger: Az oldalsó sáncok letisztításához

2. ÚJ! SZÁRAZ MANIKŰR CSISZOLÓFEJ KÉSZLET KIEGÉSZÍTÉSE – MINI HEGYES HENGERFEJ

Ezzel a csiszolófejjel jobban, könnyebben tisztíthatók az oldalsó sáncok, illetve alacsony fordulatszámon is jobban leszedi a letapadt bőrt.

1.200,-

3. ÚJ! SZÁRAZ MANIKŰR CSISZOLÓFEJ KÉSZLET KIEGÉSZÍTÉSE – NYÚJTOTT KÚPFEJ

Speciális kialakítása miatt könnyű vele sérülésmentesen dolgozni. Tökéletes választás azoknál a vendégeknél, akiknek érzékenyebb a köröm körülötti bőrük vagy kevesebb a körömlemezre tapadt bőr.

1.200,-

4. KICSI

4.600,- forintnyi érték
2.500,-ért

5. NAGY

7.000,- forintnyi érték
féláron 3.500,-ért

6. PEDIKŰR GYÉMÁNT FRÉZER FEJ – HAT DARABOS KÉSZLET

Gépi pedikűr gyémánt frézer fejek - hatékony eszközök gépi pedikűrhöz.

8.950,-

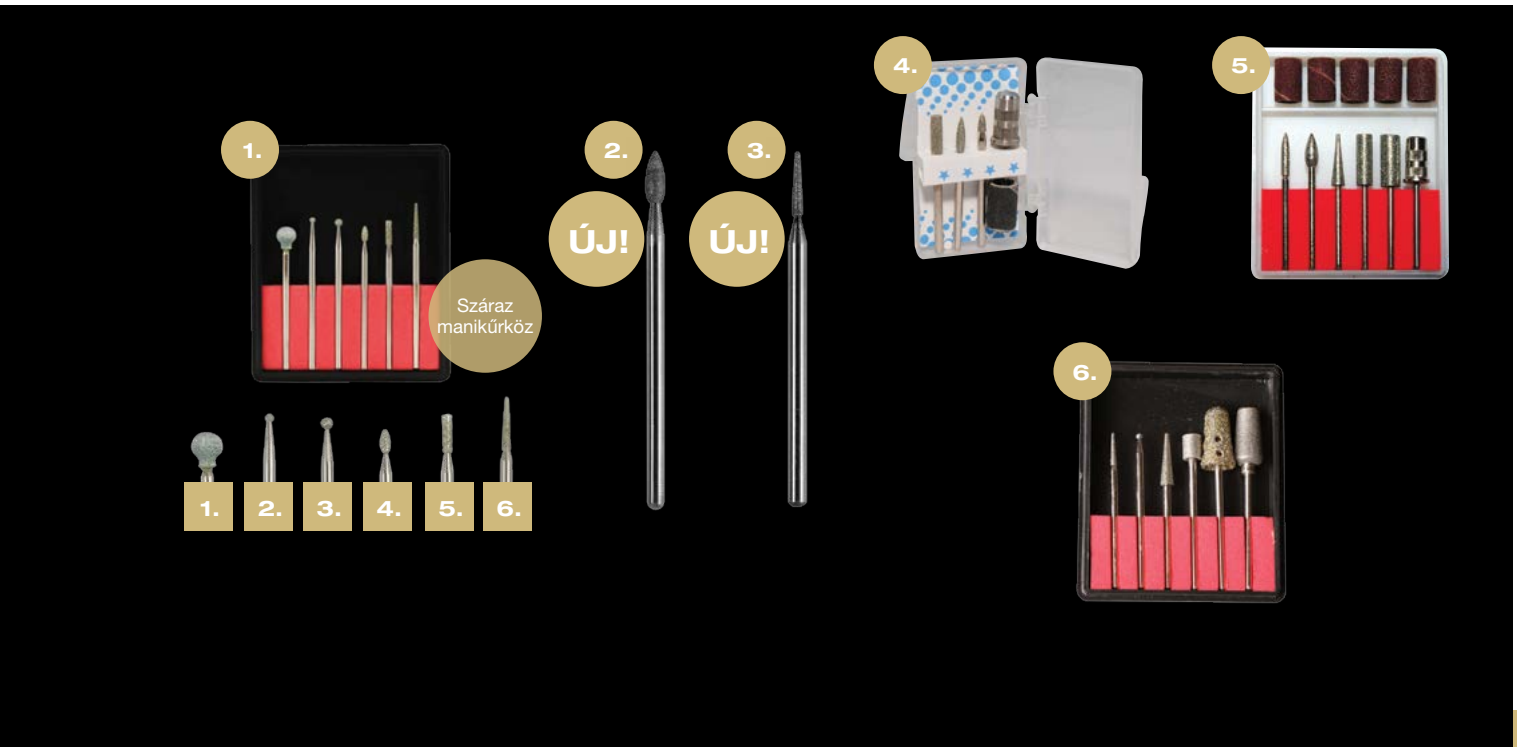

ELECTRONICS BY CRYSTAL NAILS

ÚJ! XTREME STRONG DUST COLLECTOR ELSZÍVÓS KÉZTÁMASZ

Nagy teljesítményű, egykezes használatra kifejlesztett, helytakarékos porelszívó, fokozatmentesen állítható sebesség szabályzóval. Fehér-fényes műanyag borítással és párnázott kéztámasszal, az egyszerűbb tisztíthatóság és maximális komfort érdekében.

Tartozék: 2db porzsák
23.980,-

ÚJ!

CN tipp:
Az extra hatékonyság érdekében, mindkét porzsákot érdemes egyszerre alkalmazni.



ÚJ! XTREME STRONG PORZSÁK

Az Xtreme Strong elszívós kéztámaszhoz kifejlesztett mosható, gumírozott nyakú porzsák, fehér színben.

400,-

ÚJ!



ATTRACTIVE DUST COLLECTOR - ELEGÁNS ASZTALI PORELSZÍVÓ

Nagy teljesítményű, elegáns, lekerekített dizájnú porelszívó. Hófehér textilbőr bevonattal és nemesacél hatású peremmel és védőráccsal.

Tartozékok: 2db porzsák
13.500,-

1 év Crystal garancia.

Professzionális felhasználásra



A gépek szervizeléséhez saját műhellyel rendelkezünk.

ELECTRONICS BY CRYSTAL NAILS

DUPLA ERŐS ASZTALI PORELSZÍVÓK - CRYSTAL NAILS DIZÁJN

Többszörös szívóerővel látványosan jobban szívó, különlegesen hatékony, vastagfalú, szűrőbetéttel ellátott, mosható porzsákkal felszerelt porelszívók. Egyedi, textilbőr bevonatú, igazán csajos kivitelben: rózsaszín-fehér, illetve arany-fehér szimmetrikus. A rózsaszín-fehér aszimmetrikus porelszívó különlegessége, hogy a vendég még kényelmesebben helyezheti a kezét az elszívónyílás fölé.
Az elszívók annyira megbízhatók, hogy 2 év garanciát vállalunk mindegyikre.
28.800,-





ASZTALBA ÉPÍTHETŐ BŐRHATÁSÚ PORELSZÍVÓ

Hatékony elektromos elszívó. Könnyen üríthető, vastagfalú, szűrőbetéttel ellátott, mosható porzsákkal. A szalonmunka során keletkező por nagy részét elszívja, így még tisztább munkakörülményeket biztosít. Bőrhatású felülettel.
Normál és mini kivitelben – 18.900,-



Beépíthető felület mérete:
MINI: 170x170x60mm
NORMÁL: 290x170x60mm

ASZTALBA ÉPÍTHETŐ LAKK HATÁSÚ PORELSZÍVÓ

Hatékony elektromos elszívó. Könnyen üríthető, vastagfalú, szűrőbetéttel ellátott, mosható porzsákkal. A szalonmunka során keletkező por nagy részét elszívja, így még tisztább munkakörülményeket biztosít. Fényes, lakkhatású felülettel.
Normál és mini kivitelben – 18.900,-



Beépíthető felület mérete:
MINI: 170x170x60mm
NORMÁL: 290x170x60mm

Gépeinkhez letölthető használati utasítást és videót találsz weboldalunkon: www.crystalnails.hu/bolt

ELECTRONICS BY CRYSTAL NAILS

1.

ERŐS NAGYÍTÓS LÁMPA

Háromszoros nagyítás, nagyméretű lencse. Erős, energiatakarékos fénycsővel. Az aprólékos, részletes munkák és díszítések elengedhetetlen kelléke.

11.000,-

2.

GURULÓS-POLCOS LÁMPA ÁLLVÁNY

Praktikus gurulós tároló állvány Crystal Nails eszközeidnek, alapanyagaidnak. Műanyag fehér borítással. 4 polccal. Az asztalhoz rögzíthető Crystal Nails Nagyítós lámpához kifejlesztve. Teherbírása, polconként 6 kiló.

26.000,-

3.

LED LIGHT ASZTALI LÁMPA

Kecses, nyaknál hajlítható, modern dizájnú asztali lámpa. Egyenletesen bevilágítja az asztal egész felületét. Asztallaphoz rögzíthető, így nem mozog, nem dől el munka közben. (A zselét nem köti.) Energiatakarékos LED technológiával.

Tartozékok: adapter és rögzítő panel (az asztallaphoz rögzítéshez)

12.800,-

4.

SMART LAMP LED TABLE LAMP

Könnyű szerkezetű, praktikus „okos” asztali lámpa a kiválóan megvilágított munkafelületért.

Jellemzői:

- mozgásszenzoros be- és kikapcsolás (húzd a kezed a fejrész felett az érintés nélküli be- és kikapcsoláshoz)
- LED fényforrás
- állítható meleg/hideg színhőmérséklet (2700K-5300K)
- hat fokozatú fényerősség szabályozás (3 meleg és 3 hideg)
- három ponton állítható lámpatest
- csuklós, 270°-ban pozícionálható fej

Tartozékok: adapter és rögzítő panel (az asztallaphoz rögzítéshez)

13.800,-

A gépek szervizeléséhez saját műhellyel rendelkezünk.

Gépeinkhez letölthető használati utasítást és videót találsz weboldalunkon: www.crystalnails.hu/bolt



ELECTRONICS BY CRYSTAL NAILS



ÚJ! GIGALED TABLE LAMP ASZTALI LÁMPA

Állítható fényerősségű – 25%, 50%, 75%, 100%-os fényerősség 4 kapcsolás alatt – 24 W-os teljesítményű lámpa, mely széles fejének köszönhetően a munkafelület egészét megvilágítja. „Teljesítmény memóriás" funkcióval (áramellátás megszűnése esetén ismételt bekapcsoláskor az előzőleg beállított fényerősség kapcsol vissza). A lámpa feje oldalirányban 360 fokban, fel-le 180 fokban fordítható, míg a nyaka 180 fokban állítható. Asztalra rögzíthető.

Tartozék: rögzítő panel (az asztallaphoz rögzítéshez)

25.980,-

A gépek szervizeléséhez saját műhellyel rendelkezünk.

Gépeinkhez letölthető használati utasítást és videót találsz weboldalunkon: www.crystalnails.hu/bolt



XPRESS LIGHT NAGYÍTÓS ASZTALI LED LÁMPA

Három ponton állítható, könnyű vázszerkezetű, hófehér nagyítós asztali lámpa, erős LED világítással. Csuklós, pozicionálható fejjel, mely fel és le 180°-ban, oldalirányban 360°-ban elforgatható. Érintőgombos fényerősségszabályozóval – a fényerősség növeléséhez vagy csökkentéséhez nyomva kell tartani a kapcsolót.
Nagyítós lencsével, mely háromszorosan nagyít és kevésbé torzít.

Tartozékok: hálózati adapter, rögzítő panel (az asztallaphoz rögzítéshez) és csavar kulcs

14.900,-

ELECTRONICS BY CRYSTAL NAILS

1. **DIGITÁLIS RÓZSASZÍN PARAFFINGÉP**
Digitális hőmérséklet-szabályozós, 2,5 literes paraffingép. Segítségével alkalmazkodhatunk a vendég hőmérséklet-igényéhez.
Tartozékok: ecset, védőrács
17.700,-

2. **PRO-WAX 100 GYANTAMELEGÍTŐ**
Több fokozatos hőmérséklet szabályzással, kivehető 500ml-es aluminium tartállyal, valamint átlátszó, szellőzőnyílással ellátott fedővel.
6.910,-

3. **LILA PARAFFINGÉP**
Modern forma és szín, 3 különböző fokozat.
Tartozékok: védőrács, tartályzacskó, kesztyű és lábtyű
19.500,-

4. **PARAFFINOK**
Xtreme minőségű paraffinok hatféle, intenzív illatban: jázmin, barack, teafa, narancs, levendula, rózsa.
Kiszerelés: 450g
1.980,-

A gépek szervizeléséhez saját műhellyel rendelkezünk.

Gépeinkhez letölthető használati utasítást és videót találsz weboldalunkon: www.crystalnails.hu/bolt



POSZTEREK

CRYSTAL NAILS POSZTEREK

Tegyél ki Te is a szalonod falára minőségi Crystal Nails posztert! Az igényes plakátok szalonod méltó díszei lesznek!
50x70 cm standard méretben. 990,-
Egyes poszterek A3 méretben is! 690,-

12 HŰSÉGPONT

45.



44.



43.



42.



41.



40.



38.



37.



36.



30.



29.



28.



Crystal Nails®

KELLÉKEK



www.mukorom.hu / www.crystalnails.hu

instagram.com/crystal_nails_hungary

facebook.com/crystalnails.hungary

CRYSTAL FASHION

Crystal Fashion
couture salon's boutique



59 HŰSÉGPONT

WHITE&BLACK KÖTÉNY

Trendi Crystal Nails dizájn kötény, fehér-fekete színben, pink Crystal Nails logóval.

3.650,-

65 HŰSÉGPONT

PINK&BLACK KÖTÉNY

Rózsaszín-fekete Crystal Nails kötény – a megszokott Crystal Nails minőség és dizájn. Igazán divatos kialakítás, fehér színű logóval.

3.850,-

49 HŰSÉGPONT

LONC KÖTÉNY

A megszokott Crystal Nails minőség és dizájn. A közkedvelt lonc színben, fehér Crystal Nails logóval.

3.350,-

59 HŰSÉGPONT

STRASSZOZOTT LONC KÖTÉNY

Strasszkövekből kirakott csillogó Crystal Nails logózott kötény, lonc színben. Nagyon csinos és irigylésre méltó viselet.

3.900,-

85 HŰSÉGPONT

STRASSZKÖVES KÖTÉNY LOGÓVAL

Impregnált (vízlepergető) alapanyagának köszönhetően megvédi az alatta levő ruhát.

5.800,-

CRYSTAL FASHION

1. **CN PASSZTARTÓ**
   980,-

2. **CN STRANDLABDA**
   440,-

3. **SZÍNES ZSELÉS TÁSKA - FIÓKOS, ÁTTETSZŐ**
   Kedvenc Royal Gel és színes zselé tégelyeid rendszerezését és kényelmes hozzáférhetőséget biztosító box. Négy rekesszel - 48 darab tégely tárolására alkalmas.
   12.950,-

4. **CN HŰTŐTÁSKA**
   Praktikus hűtőtáska. Rózsaszín-szürke színben, I love Nails felirattal.
   1.790,-

5. **CRYSTAL FASHION KARÓRA - JAPÁN SZERKEZETTEL**
   Crystal Nails fém-logós óra, japán belső mozgató szerkezettel, Red Mandarin színben. A szilikon szíj sötétben világít. Ha ezen a vidám színű órán figyeled a körömépítés sebességét, gyorsabbnak fog tűnni.
   Matt fém díszdobozban: 5.400,-

6. **ÚJ! CN NAGY DESIGN TÁSKA**
   Nagy méretű, trendi válltáska egyedi Crystal Nails dizájnnal.
   Mérete: 38,8x48,4x12,2 cm
   480,-



CRYSTAL FASHION

7. **CRYSTAL FASHION BŐRKOFFEREK**
Lélegzetelállító dizájn, ami miatt a körmösöket irigyli majd minden nő. Lekerekítéssel csinosított, fekete kígyóbőr mintázatú, textilbőr borítású Crystal Nails körmös bőröndök. A dupla cipzáras felhajtható fül alatt klasszikus, jól pakolható, kihajtható fiókos körmös polcrendszer húzódik meg. Crystal Nails-es “kettő az egyben” táska: kívül a divat, belül a szakma.
Fekete kígyóbőr – 16.500,-

8. **FÉMTÁSKÁK**
Egyrekeszes krómvázas fémtáskák, Crystal Nails logóval.
24x18x12cm – 3.950,-

9. **TRENDI NAGY FÉMTÁSKÁK**
Műkörmös-kozmetikai táskák, masszív, strapabíró fémvázzal, könnyen tisztán tartható belsővel, Crystal Nails logóval.
37x30x25cm – 21.590,-

10. **ÓRIÁSI FÉMBŐRÖNDÖK**
Kozmetikai bőröndök a szokásosnál erősebb fémvázzal. Három külön részre bonthatók: a felső rész önmagában normál méretű táskaként is használható. Kerekeik és teleszkópos fogantyújuk miatt utazáshoz ideálisak. Crystal Nails logóval.
39.500,-



KELLÉKEK

1. **FROTTÍR KÉZTÁMASZ - BEVARRT LOGÓVAL**
Rózsaszín és fehér színekben.
1.870,-

2. **MŰBŐR KÉZTÁMASZ**
Hosszú.
3.340,-

3. **MŰBŐR KÉZTÁMASZ**
Középhosszú. Rózsaszín és fekete.
2.870,-

4. **MINI BŐRDIZÁJN KÉZTÁMASZ**
Praktikus, csinos, bőrhatású kéztámasz, kétféle színben: pasztell lila és gyöngyházfehér. Varrott Crystal Nails felirattal.
980,-



KELLÉKEK

5. **CN FROTTÍR TÖRÖLKÖZŐ**
100% pamut. Finom, puha anyagú, melyen kevésbé látszik a körömpor. Pink színben.
30x50cm – 980,-

6. **PAMUT TÖRÖLKÖZŐ**
Varrott logóval, fehér színben.
30x50cm – 930,-

7. **CN TÖRÖLKÖZŐ - BORDŰRREL**
Szalon- és strandtörölköző egyedi bordűrrel, hófehér színben.
50x100cm – 2.100,-



KELLÉKEK

1. **ÚJ! PRÉMIUM PORTALANÍTÓ KEFE**
Tömött, sűrű feje a reszelést követően maradéktalanul portalanítja a körmöket, ugyanakkor kíméletes a bőrhöz, így a vendég számára kellemes érzést nyújt. Ergonomikus kialakítása révén könnyen használható, praktikus méretű eszköz. A hosszabb része elér a kisujj körméig is, így segítségével egyszerre lehet portalanítani négy ujjat.
1.280,-

2. **PORTALANÍTÓ KEFE**
Rózsaszín, nyeles.
360,-

3. **PORTALANÍTÓ KEFE**
Nyeles.
370,-

4. **MANIKŰR PORTALANÍTÓ**
Rózsaszín. Sugar effekt technikához kiváló.
1.700,-

5. **FÉLHOLD PORTALANÍTÓ KEFE**
Jó porszedő és „kezes” darab.
370,-

6. **PORTALANÍTÓ KEFE - KICSI**
260,-

7. **PORVÉDŐ MASZK**
80,-/db

8. **UJJVÉDŐ SZALAG**
860,-

9. **VÉDŐSZEMÜVEG**
980,-

10. **UJJVÉDŐ GUMI**
Vastag. S, M, L méretben.
350,-/50db



KELLÉKEK

11. 3M SZELEPES PROFI SZÁJMASZK
1.250,-

12. LÁBTYŰ - FROTTÍR
Melegen tartáshoz.
1.950,-

13. KESZTYŰ - FROTTÍR
Melegen tartáshoz.
1.850,-

14. PORTALANÍTÓ SPRAY
1.600,-

15. LAKKSZÁRÍTÓ SPRAY
1.560,-

16. KEVERŐ TÁL
Színes anyagok (akril festékek stb.) keveréséhez, kiadagolásához
560,-

17. MANIKŰR TÁL
800,-



KELLÉKEK

1. SZÍNPALETTA
A rendelkezésedre álló színeidet mutathatod be esztétikusan vendégednek, megadva ezzel a szabad választás lehetőségét. Átlátszó és fehér színekben.
680,-

2. SZÉTNYITHATÓ, LEGYEZŐ FORMÁJÚ SZÍNPALETTA
A színek könnyen cserélhetők, a vendég körmére ráilleszthetők. 23 darabos.
850,-

3. PALETTA
60 szín kifestésére alkalmas.
880,-

4. ÚJ! LEGYEZŐ TIPÁLLVÁNY, 120 DB-OS, NATÚR ÉS CLEAR
120 db tip tárolására alkalmas.
Natúr és Clear - 3.950,-

5. MARGARÉTÁK
Ovális, átlátszó és fehér színekben.
380,-/db

6. FEHÉR NYELES TIP, FÉM GYŰRŰVEL, 50 DB-OS
Natúr 50 db-os nyeles tip. Nyelénél fogva könnyen kezelhető, a praktikus fémgyűrűvel pedig összefogathatóak az elkészült tipek.
1.250,-

7. ÚJ! FEKETE NYELES TIP, FÉM GYŰRŰVEL, 50 DB-OS
A korábban megjelent natúr 50 db-os nyeles tip, fekete változata. Előnye, hogy nem kell megfesteni az alapot, így azonnal megfesthető a díszítés.
1.250,-



KELLÉKEK

8. **ÚJ! SZILIKON GYAKORLÓ ALÁTÉT**
Egyedi grafika alapján készült kétoldalú alátét, mely építés gyakorlásához, vonalvezetés-technika és kézzel készült minták elkészítéséhez, fotózáshoz is alkalmas. Könnyedén lemosható, tisztítható, egyúttal védi az asztalt a koszolódástól. A meg nem kötött zselét Cleanser Pad-del vagy Cleanser-rel átitatott szálmentes törlővel lehet eltávolítani, a megkötött zselét le lehet választani róla, magának a szilikon anyagnak a tisztítását pedig szappanos meleg vízzel ajánljuk.
30x40 cm méretben
1.980,-

9. **LAMINÁLT GYAKORLÓ LAPOK KEZDŐKNEK**
Bár közhely, de megkerülhetetlen igazság: „Gyakorlat teszi a mestert.” Ezekkel a sokszor felhasználható lapokkal egyszerű a gyakorlás. A/5 méretű, laminált kétoldalalas gyakorló lap, két féle. Az egyiken kocka és körömágyhosszabbított kocka, a másikon körömágyhosszabbított mandula és díszítő motívumokkal.
150,-/lap

10. **PORTFÓLIÓ DOBOZ**
Lezárható üvegfedelű portfólió dobozok, melyben ízlésesen bemutathatod és hordozhatod a tipekre készült díszítéseid. Dizájnos alumínium keret, fekete szivacsos belső résszel.
Kicsi - 21x15cm: 3.280,-
Nagy - 30x21cm: 4.200,-

11. **TIPEK DISPLAY BOOK-HOZ**
120 db/csomag – 500,-

12. **DISPLAY BOOK PORTFÓLIÓ KÖNYV**
Igényes megjelenésű, lakkozott, hófehér, mágnessel zárható portfólió könyv, melybe díszített tipjeid – összesen 120 db-ot – tudod beragasztani. Mivel lezárható, ezért nem éri fény a benne tárolt tipeket, így azok nem fakulnak ki vagy szennyeződnek. A bele való tipek mérete körülbelül azonos a szalonkörmök hosszával, így a vendégeknek a minta kiválasztásában is segítség. (A Display Book a tipeket nem tartalmazza, azokat külön vásárolhatod meg hozzá.)
2.500,-









KELLÉKEK

1. ECSETTISZTÍTÓ
Zárható ecsettisztító „tálka” az akrilos ecsetek tisztítására.
1.100,-

2. GYAKORLÓ KÉZ
Élethű gyakorlókéz, flexibilis tartóval. Gumis, élénk bőrszín, mozgatható ujjak. Asztalra rögzíthető.
4.790,-

3. GYAKORLÓ KÉZ
Gumis, élénk bőrszínű gyakorló kéz, mozgatható ujjakkal. Tartó lappal.
2.540,-

4. CSISZOLÓFEJ TARTÓ
6 darabos, arany és átlászó színben.
990,-

5. CRYSTAL NAILS SZÍNMINTA GYŰRŰ
Praktikus gyűrű, melyre csak kikened kedvenc ezüst üveges CrystaLac-jaid, rápattintod a tégely nyakára és vendégeid azonnal látják, melyik árnyalatot rejti az üveg. Ráadásul Te is könnyebben megtalálod fiókodban a keresett színt.
25,-/db

6. ÜVEGTÉGELY, ÜVEG FEDŐVEL
Átlátszó – 600,-

7. PORCELÁNTÉGELY
Liquidhez, lezárható.
790,-

8. SOKSZÖG ÜVEGTÁL
390,-

9. FÉMFEDŐ
360,-

10. SZÍV ÜVEGTÁL
390,-



KELLÉKEK

11. CSEPPENTŐ PIPETTA
Acryl Removerhez és liquidhez.
350,-

12. NARANCSFA PÁLCA
40,-

13. STRASSZKŐ- ÉS DÍSZ FELSZEDŐ PÁLCIKA
220,-

14. STRASSZFELSZEDŐ CSIPESZ
550,-

15. ESZKÖZFERTŐTLENÍTŐ BOX
2.010,-

16 STRASSZFELSZEDŐ CERUZA
250,-

17. BŐRFELTOLÓ-KAPARÓ MANIKŰRHÖZ
Arany és ezüst színű, manikűr fém eszközök.
Kicsi – 800,-
Nagy – 1.200,-

18. KEVERŐPALETTA
Zárható, praktikus keverőpaletta, 12 különálló, cserélhető fém tálcával, melynek segítségével könnyedén tárolhatod vagy szállíthatod a kinyomott festéket, így nem kell mindennap, festés után az el nem használt mennyiséget kidobni. A fém tálcák kiemelését a segítő rész teszi lehetővé, így könnyedén tisztíthatók. Crystal Nails logóval.
1.990,-

19. FÉM TÁLCÁK, KEVERŐPALETTÁHOZ
10db/csomag – 500,-

20. GYAKORLÓ UJJ
1. bedugható tip-es
2. felragasztható tip-es
295,-



KELLÉKEK

1. PUMPÁS ADAGOLÓ TÉGELY
Tárolhatsz benne Cleansert vagy lakklemosót, így kényelmesebb a használata.
120ml – 990,-

2. PUMPÁS ADAGOLÓ TÉGELY
Tárolhatsz benne Cleansert vagy lakklemosót, így kényelmesebb a használata.
120ml – 1.500,-
180ml – 1.980,-
250ml – 1.980,-

3. PUMPÁS ADAGOLÓ
Tárolhatsz benne Cleansert vagy lakklemosót, így kényelmesebb a használata.
100ml – 1.510,-

4. PUMPÁS ADAGOLÓ TÉGELY - NÉGYSZÖGLETES
Tárolhatsz benne Cleansert vagy lakklemosót, így kényelmesebb a használata.
200ml – 990,-

5. PUMPÁS ADAGOLÓ TÉGELY - HENGER
Tárolhatsz benne Cleansert vagy lakklemosót, így kényelmesebb a használata.
120ml – 990,-

6. TESTRAGASZTÓ
Kövekre.
2ml – 870,-

7. VENDÉGPÁRNA
990,-

8. CRYSTAL NAILS GIFT CARD AJÁNDÉKKÁRTYA
Bármilyen Elite Cosmetix által forgalmazott műköröm alapanyagra, szempillára, lábápoló termékre stb. beváltható utalvány. (Oktatásra NEM váltható be!)
Az ajándékkártya megvásárolható a következő címletekben:
2.000 Ft, 5.000 Ft, 10.000 Ft, 15.000 Ft, 20.000 Ft.

*15.000 Ft vagy 20.000 Ft értékű címlet megvásárlása esetén az exkluzív kivitelű, gyönyörű díszdoboz AJÁNDÉK. Kisebb címleteknél a doboz ára 500 Ft.



KELLÉKEK

9.

CRYSTAL NAILS KRÓM KULCSTARTÓ

Angyalszárnyas Crystal Nails logóval ellátott, dizájn szív formájú kulcstartó. Erős fémkarikája nem fog eldeformálódni, elgörbülni. Bátran fűzd rá üzleted és lakásod kulcsait. Ajándéknak is tökéletes!

900,-

10.

ÚJ! ÁRLISTA TÁBLA

Nincs többé kézzel írt vagy nyomtatott papír a szolgáltatásaidról, illetve azok árairól. Az igényes, szép Crystal Nails Árlistád akár egy szalonodhoz passzoló keretbe is beteheted, hogy vendégeid azonnal lássák, milyen szolgáltatásokban részesülhetnek nálad. Háromféle változatban. A/4-es méretben.

290,-

11.

IDŐPONTKÁRTYA

Igényes emlékeztető kártya vendégednek, melyre feljegyezheted látogatásának következő időpontját és egyéb megjegyzéseket.

28,-/darab

12.

CRYSTAL NAILS JEGYZETFÜZET

A következő Crystal Nails technikai vagy díszítő tanfolyamon végre lesz mibe jegyzetelned. Ha szalonodban bármi eszedbe jut, nem kell többé papírfecnikre vagy post-it-okra irkálnod. Gyönyörű, dizájnos füzet, Bajnok oktatóink körömképeivel. 100 oldalas, az egyik oldal négyzetrácsos, a másik sima.

450,-

13.

ÚJ! NYITVA TARTÁS TÁBLA

Ragaszd ajtódra az új Crystal Nails nyitva tartás táblák közül azt, amelyik leginkább illik szalonod stílusához. Külön Bejelentkezés résszel, ahová beírhatod telefonszámod, arra az esetre, ha éppen zárva vagy (ami persze nem sűrűn fordul elő). Háromféle letisztult, mégis igazi „Crystal-os” dizájn – a választás nem lesz könnyű. A/4-es méretben.

290,-



Crystal Nails®

TECHNIKAI KISOKOS

Az Igényes Körmösök Kézikönyve ezen részében minden olyan technikai – építő és díszítő – információt és szakmai tudásanyagot összeszedtünk Neked, mely megkönnyíti és gyorsítja mindennapi szalonmunkád. Step by step-ek, rétegrendek, kötési- és hajlítási idők, UV, LED és UV/LED lámpákkal és csövekkel kapcsolatos információk sokasága segít Neked, ha valamelyik anyaggal vagy annak használatával kapcsolatban kérdéseid merülnek fel.



TARTALOMJEGYZÉK

280 Xtreme Fusion Gel **SBS**	**281** Xtreme Fusion Gel Baby Boomer **SBS**	**282** Építő zselé **SBS**	**283** Baby Boomer zseléből **SBS**	**284** Cool (Remove) Builder Gel **SBS**	**285** Cool (Remove) Builder Gel oldása **SBS**	**286** Működröm fényzseléi	**288** Hajlítható zselék kötési- és hajlítási ideje
289 Színes zselé **SBS**	**290** Moonlight effekt zselé **SBS**	**291** Royal Gel **SBS**	**292** RoyalCream Gel **SBS**	**293** Camea Gel **SBS**	**294** Lace Gel **SBS**	**295** Art Gel **SBS**	**296** Baroque Gel **SBS**
297 CrystaLac áttekintő	**298** Univerzális- és 3 STEP CrystaLac alap- és fedőzselék	**300** 3 STEP CrystaLac **SBS**	**301** 3 STEP CrystaLac vékony, puha körömre **SBS**	**302** Körömerősítő rétegrend	**303** ONE STEP CrystaLac **SBS**	**304** CrystaLac-ok oldása **SBS**	**305** ONE STEP Easy **SBS**
306 CoverPRO CrystaLac **SBS**	**307** WaterPro CrystaLac **SBS**	**308** Hypernova CrystaLac **SBS**	**309** Prismatic CrystaLac **SBS**	**310** Chro°Me CrystaLac **SBS**	**311** Tiger Eye CrystaLac **SBS**	**312** Phyton CrystaLac **SBS**	**313** Építő porcelán **SBS**
314 Színes porcelán **SBS**	**315** Skin Guard használat **SBS**	**316** One Move krilfesték **SBS**	**317** Xtreme Aquarell+ krémfesték **SBS**	**318** Körömnyomda **SBS**	**319** ChroMirror króm pigmentpor **SBS**	**320** Kötésidők **táblázat**	**322** Csőcsere kisokos

MANDULAFORMA ÉPÍTÉSE XTREME FUSION GEL AKRILZSELÉVEL
STEP BY STEP MÉHÉSZ ALEXANDRÁTÓL



Még több step by step-et itt találsz:
www.mukorom.tv
A profi továbbképzéseket itt találod:
www.mukorom-tanfolyam.com

1



Előkészítem a körmöt, 150/150-es Professzionális kék (zebra) reszelővel, majd Spray Prep-et és Savmentes Primert viszek fel a felületre. Felhelyezem a sablont mandulaformának megfelelően.

2



A Clear Xtreme Fusion Gel tubusából kevesebb, mint félborsónyit spatulával a természetes körömlemez és a sablon találkozási pontjára helyezek.

3



Majd Cleanser-be mártott porcelán ecsettel kialakítom a szabadszélt.

4



Köttetem UV/LED kombinált lámpában vagy LED lámpában 1-2 percig. 10 másodperc után hajlítom.

5



A Cover Pink Xtreme Fusion Gel színváltozatának tubusából kevesebb, mint félborsónyit helyezek a köröm felületére, eldolgozom az anyagot a köröm tövénél Cleanser-be mártott Nero Merlo I., vagy CoverPRO ecsettel, majd egy porcelán ecsettel kialakítom a körömágy felületét és a mosolyvonalat. Köttetem UV/LED kombinált lámpában vagy LED lámpában 1-2 percig.

6



Fixálom a körmöt Cleanser-rel, 150/150-es Xtreme (kék) reszelővel megreszelem a mosolyvonalat. Eltávolítom a sablont.

7



Extra White Xtreme Fusion Gel-lel kiépítem a francia véget egy Cleanser-be mártott porcelán ecsettel. Köttetem UV/LED kombinált lámpában, vagy LED lámpában 1-2 percig, UV lámpában 4-5 percig.

8



Fixálom a köröm teljes felületét Cleanser-rel, 150/150-es Professzionális kék (zebra) reszelővel, vagy 180/180-as Xtreme (zöld) reszelővel összereszelem. Rózsaszín belsejű finomító bufferrel lefinomítom a köröm felületét. Cool Top Gel-lel visszaadom a fényét, 2-3 percig köttetem UV/LED lámpában.

BABY BOOMER XTREME FUSION GEL AKRILZSELÉVEL
STEP BY STEP KONCSIK MÁRIÁTÓL



Még több step by step-et itt találsz: www.mukorom.tv
A profi továbbképzéseket itt találod: www.mukorom-tanfolyam.com



Előkészítem a körömlemezt: Spray Prep-et majd Savmentes Primert viszek fel a felületre.



Mandulaformának megfelelően felhelyezem a WonderForm csodasablont, majd The Big One porcelán ecsettel és Clear Xtreme Fusion Gel AkrilZselével kiépítem a formának megfelelő meghosszabbítást a sablonon. Az ecsetet Cleanser és Liquid keverékbe mártom közben, hogy ne tapadjon az anyaghoz. Fél percig köttetem LEDExtreme UV/LED lámpában, majd 10 másodpercig hajlítom, utána újabb fél percig köttetem.



White Xtreme Fusion Gel AkrilZselével kialakítom a fehér szabadszélt Baby Boomernek megfelelően, így a hátsó bőrredő felé az anyagot – átmenetet képezve – elmosom, lapogató mozdulatokkal. 1-2 percig köttetem LEDExtreme UV/LED lámpában.

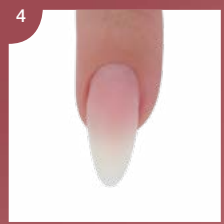

Cover Pink Xtreme Fusion Gel AkrilZselével kialakítom a C-ívet úgy, hogy a fehér szabadszél felé az anyagot szintén átmenetesen dolgozom el. 2-3 percig köttetem LEDExtreme UV/LED lámpában.



Fixálás után Xtreme 180/180-as (zöld) reszelővel formázom a körmöt, majd rózsaszín közepű Finomító buffer-rel átfinomítom a felületet. Portalanítom Prémium portalanító kefével.

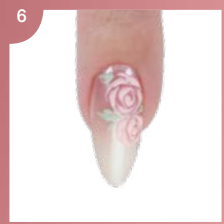

Cool Top Gel-lel fedem, ügyelve arra, hogy az éleket is lekenjem. Díszítéshez White Pearl ChroMirror króm pigmentport, R116-os és R119-es Royal Gel-t, illetve 17-es RoyalCream Gel-t viszek fel.

PIPE FORMA ÉPÍTÉSE ZSELÉBŐL
STEP BY STEP MAJNIK MÓNIKÁTÓL



Még több step by step-et itt találsz:
www.mukorom.tv
A profi továbbképzéseket itt találod:
www.mukorom-tanfolyam.com

1



Az előkészített körömlemezt Builder Base Gel-lel fedem, amit 2-3 percig köttetek UV lámpában. Pipe formának megfelelően felhelyezem a WonderForm csodasablont. Cool Gel-lel kiépítem az alapréteget, majd 1 percig köttetem.

2



Rocky Cover LightGel-lel kiépítem a körömágyhosszabbítást, majd 1 percig köttetem.

3



Cover Refill Hard Tan Gel-lel körömágymagasítást készítek, amit 2 percig köttetek UV lámpában.

4



Fixálás után Xtreme 150/150-es (kék) reszelővel megreszelem a mosolyvonalat.

5



Builder White II zselével kiépítem a szabadszélt a teljes magasságában. 2 percig köttetem UV lámpában.

6



Formára reszelem a körmöt Xtreme 180/180-as (zöld) reszelővel, majd Finommattító buffer-rel finomítom a felületet. Cool Top Gel-lel adom vissza a köröm fényét, amit 2 percig köttetek UV lámpában.

BABY BOOMER ZSELÉBŐL
STEP BY STEP DROZDIK MELINDÁTÓL



Még több step by step-et itt találsz: www.mukorom.tv
A profi továbbképzéseket itt találod: www.mukorom-tanfolyam.com

1



Az előkészített körömlemezt Builder Base Gel-lel fedem, amit 1,5 percig köttetek UV/LED lámpában.

2



Szalonmandula formának megfelelően felhelyezem a WonderForm csodasablont.

3



Baby Boomer White zseléből, Nero Merlo II. ecset segítségével kialakítom a körömforma a sablonon. 10-15 mp köttetés után C-ív hajlító csipesszel hajlítom, majd tovább köttetem további 1-1,5 percig UV/LED lámpában.

4

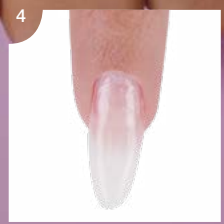

Baby Boomer White zseléből húzok a teljes felületen egy vékony csúszóréteget, a szabadszéli részt megvastagítom, majd elmosom az anyagot a körömágyon a körömközepe felé. 1,5-2 percig köttetem UV/LED lámpában.

5

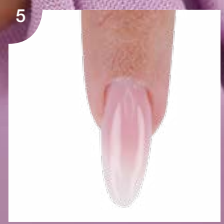

Cover Refill Hard Gel-lel csúszóréteget viszek fel a teljes felületre, majd egy nagyobb gombóccal kialakítom a C-ívet. Az anyagot elvékonyítom a szabadszél irányában. 30-40 mp után hajlítom, majd tovább köttetem.

6



Fixálás után, Xtreme 150/150-es (kék) reszelővel formára reszelem a körmöt, majd rózsaszín közepű Finomító bufferrel finomítom a felületet. Cool Top Gel-lel fedem a körömlemezt teljes felületét, amit 2-3 percig köttetek UV/LED lámpában.

PIPE KÖRÖM ÉPÍTÉSE COOL (REMOVE) BUILDER GEL ZSELÉVEL
STEP BY STEP KONCSIK MÁRIÁTÓL



Még több step by step-et itt találsz:
www.mukorom.tv
A profi továbbképzéseket itt találod:
www.mukorom-tanfolyam.com

1



Az előkészített körömlemezre Builder Base Gel-t viszek fel, majd 1-2 percig köttetem LEDExtreme UV/LED lámpában.

2



Pipe formának megfelelően felhelyezem a WonderForm csodasablont. A Cool (Remove) Builder Gel Clear-rel és Nero Merlo II. ecset segítségével vékony alapréteget készítek. 20 másodperc köttetés után meghajlítom a körmöt, majd C-ív megtartó csipeszt helyezek a sarokpontokra és még 1 percig köttetem LEDExtreme UV/LED lámpában.

3



A körömágyhosszabbítást Cool (Remove) Builder Gel Cover Pink-kel készítem el, egy Nero Merlo II. ecsettel, amit 1-2 percig köttetek UV/LED lámpában. Cool (Remove) Builder Gel Cover Fill-lel magasítom a körömágyat. 1-2 percig köttetem LEDExtreme UV/LED lámpában.

4



Fixálom a felületet, majd Xtreme 150/150-es (kék) reszelővel megreszelem a mosolyvonalat. Rózsaszín közepű Finomító buffer-rel óvatosan visszamattítom az alapréteget a szabadszélnél.

5



Alapos portalanítás után Cool (Remove) Builder Gel White-tal kiépítem a francia szabadszélt, teljes magasságban. 2-3 percig köttetem LEDExtreme UV/LED lámpában.

6



Xtreme 180/180-as (zöld) reszelővel megformázom a körmöt és rózsaszín közepű Finomító buffer-rel finomítom a felületet. Cool Top Gel-lel fedem a körmöt. 2-3 percig köttetem LEDExtreme UV/LED lámpában.

COOL (REMOVE) BUILDER GEL KÖRÖM OLDÁSA
STEP BY STEP KONCSIK MÁRIÁTÓL



Még több step by step-et
itt találsz:
www.mukorom.tv
A profi továbbképzéseket
itt találod:
www.mukorom-tanfolyam.com



Három hetes, lenőtt körön.

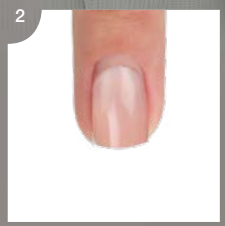

Rövidítsük le a körmöt körömvágó csipesszel, majd 150/150-es Xtreme (kék) reszelővel eltávolítom a műkörön vastagságának felét.



Betekerem az Easy Remover-rel átitatott Leoldó fóliával a körmöt. Így a benne keletkező hő miatt az oldási idő rövidül.



Körülbelül 10 perc után a már felpuhult anyagot érdemes bőrfeltoló kaparóval lekapargatni. Ügyelek arra, hogy egyesével vegyem le a fóliát, mert a levegőn visszakeményedik a feloldódott anyag.

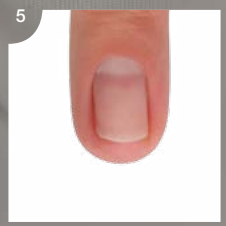

Finomítom a felszínt, egy Rózsaszín közepű bufferrel vagy előkészítem a körmöt egy újabb építéshez, Professzionális 150/150-es kék (zebra) reszelővel.

MŰKÖRÖM FÉNYZSELÉI

	RUGALMAS	FIXÁLÓS	FIXÁLÁSMENTES	OLDHATÓ	NEM OLDHATÓ
TOP SHINE			•		•
TOP SHINE XTREME	•		•		•
TOP SEAL	•	•			•
TOP SEAL LIGHT	•	•			•
EASY OFF TOP GEL	•	•		•	
MATT TOP GEL	•	•		•	
COOL TOP GEL	•		•	•	
MATTEVER MATT TOP GEL	•		•	•	

TOP SHINE



Top Shine™ zselé
- **könnyen kezelhető**
- **lágyabb típusú**
- fixálásmentes csúcsfény
- vékonyan kell kenni
- hosszantartó fény
- zselére és porcelánra is
- 4 gyönyörű csillámos változatban is!

TOP SHINE XTREME



Top Shine™ Xtreme zselé
- **100%-ban sárgulás-mentes**
- **nagyon rugalmas fényzselé**
- fixálásmentes
- extra magas fényű
- kiemelkedően tartós
- hosszantartó fény
- könnyen kezelhető
- zselére és porcelánra is
- használd versenyen is!

TOP SEAL / TOP SEAL LIGHT



Top Seal
- **alatta a díszítések hosszan tartanak, nem engedi lekopni**
- rugalmas
- fixálós
- sűrűbb, mint a Top Seal Light
- vastagabban is kenhető
- zselés és porcelán műkörömre is
- kitölti a reszelő által hagyott karcokat

Top Seal Light (lágyabb)
- **alatta a díszítések hosszan tartanak, nem engedi lekopni**
- rugalmas
- fixálós
- vastagabban is kenhető
- zselés és porcelán műkörömre is
- kitölti a reszelő által hagyott karcokat
- közepes sűrűségű



EASY OFF TOP GEL



Easy Off Top Gel
- **vékonyan kenve leoldható**
- rugalmas
- fixálós
- zselés és porcelán műkörömre is
- lágyabb típusú
- könnyen kezelhető
- vékonyan kell kenni

MATT TOP GEL



Matt Top Gel
- **tartós matt hatás**
- **vékonyan kenve leoldható**
- közepes sűrűségű
- rugalmas
- fixálós
- zselés és porcelán műkörömre is
- közepes vastagságban kend
- a tégelyben áttetsző fehéres színű, kötés után teljesen átlátszóvá válik

COOL TOP GEL



Cool Top Gel
- csodaszép tartós fényű, átlátszó fényzselé
- fixálásmentes
- leoldható
- közepes sűrűségű
- sárgulásmentes
- javasolt porcelán és zselés műkörömre, illetve 3 STEP és ONE STEP CrystaLac-ra is

MATTEVER MATTE TOP GEL



MattEver Matte Top Gel
- fixálásmentes
- oldható
- rugalmas matt fedőzselé
- segítségével minden eddiginél tartósabb matt hatás érhető el
- nem fényesedik vissza
- géllakkokra, zselére és porcelánra is kiváló
- mivel fixálásmentes, így új típusú díszítésekhez is tökéletes

HAJLÍTHATÓ ZSELÉK KÖTÉSI- ÉS HAJLÍTÁSI IDEJE

	KÖTÉSI IDŐ UV LÁMPÁBAN	HAJLÍTÁSI IDŐ UV LÁMPÁBAN	KÖTÉSI IDŐ LED LÁMPÁBAN	HAJLÍTÁSI IDŐ LED LÁMPÁBAN
COOL BUILDER GEL CLEAR	2-3 min.	20-25 min.	1-2 min.	8-10 sec.
COOL (REMOVE) CLEAR	2-3 min.	20-25 sec.	1-2 min.	10-15 sec.
TITANIUM GEL	2-3 min.	40-50 sec.	1-2 min.	10-20 sec.
XTREME CLEAR	2-3 min.	10-15 sec.	1-2 min.	5-8 sec.
COOL (REMOVE) COVER FILL	2-3 min.	20-25 sec.	1-2 min.	10-15 sec.
COVER REFILL	2-3 min.	30-35 sec.	1-2 min.	20-25 sec.
COVER REFILL HARD	2-3 min.	30-35 sec.	1-2 min.	20-25 sec.
COVER REFILL HARD CRYSTAL	3-4 min.	40-45 sec.	2-3 min.	30-35 sec.
COVER REFILL HARD TAN	2-3 min.	30-35 sec.	1-2 min.	20-25 sec.
PINK BUILDER HARD GEL	2-3 min.	40-45 sec.	nem köt	-
BUILDER PINK I.	2-3 min.	40-50 sec.	nem köt	-
BUILDER PINK II.	2-3 min.	40-50 sec.	nem köt	-
XTREME PINK	2-3 min.	10-15 sec.	1-2 min.	5-8 sec.
BABYBOOMER-WHITE GEL	2-3 min.	15-20 sec.	1-2 min.	10-15 sec.
GALACTIC BUILDER GEL	2-3 min.	10-15 sec.	1-2 min.	5-8 sec.

	KÖTÉSI IDŐ UV/LED LÁMPÁBAN	HAJLÍTÁSI IDŐ UV/LED LÁMPÁBAN	KÖTÉSI IDŐ LED LÁMPÁBAN	HAJLÍTÁSI IDŐ LED LÁMPÁBAN
XTREME FUSION GEL CLEAR*	2-3 min.	7-15 sec.	1-2 min.	7-15 sec.
XTREME FUSION GEL COVER PINK*	2-3 min.	7-15 sec.	1-2 min.	7-15 sec.
XTREME FUSION GEL TRANSPARENT PINK*	2-3 min.	7-15 sec.	1-2 min.	7-15 sec.
XTREME FUSION GEL WHITE*	2-3 min.	30 sec.	1-2 min.	30 sec.
XTREME FUSION GEL EXTRA WHITE*	4-5 min.	-	2-3 min.	-

*UV lámpában 4-5 perc körüli kötésidővel kell számolni.

CN tipp:
A kötési- és hajlítási idők minden esetben az adott UV lámpa és LED lámpa erősségétől függnek. A megfelelő eredmény érdekében ajánlott négy csöves Crystal UV lámpával vagy LED lámpával dolgozni, melyben folyamatos ellenőrzés alatt tartjuk a csöveket. UV csöveket aktív szalonmunka mellett 6 havonta ajánlott cserélni, ellenkező esetben rengeteg probléma merülhet fel. (Törés, felválás, ráncosodás.)

KOCKAFORMA ÉPÍTÉSE SZÍNES ZSELÉVEL STEP BY STEP DROZDIK MELINDÁTÓL

ÚJ TÉGELYBÉLÉS – NULLA ANYAGVESZTESÉG

A klasszikus 5ml-s zselés tégelyek belseje megújult: a nagyobb méretű és süllyesztett tégelybéléssel végre megszűnt az anyagszivárgás problémája, melyet a gyakori anyaghasználat eredményezhetett. Egyúttal a munkavégzés is tisztább lett!

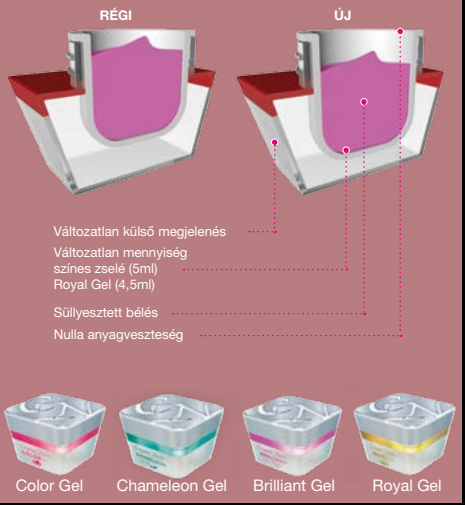



Még több step by step-et itt találsz: www.mukorom.tv
A profi továbbképzéseket itt találod: www.mukorom-tanfolyam.com



Az előkészített körömlemezt Builder Base Gel-lel fedem, amit 1,5 percig köttetek LED lámpában.



Kockaformának megfelelően felhelyezem a WonderForm csodasablont, melyre alapréteget készítek Titanium Gel-lel, egy Nero Merlo III. ecset segítségével. 1,5 percig köttetem LED lámpában.



Xtreme Cover Pink Gel-lel körömágyhosszabbítást készítek. Ügyelek arra, hogy az anyag a mosolyvonalnál vastagabb legyen, a hátsó bőrredő felé pedig elvékonyodjon. LED lámpában 1,5 percig köttetem.



Pink Builder Hard Gel-lel körömágymagasítást készítek. LED lámpában 3 percig köttetem. Fixálás után Xtreme 150/150-es (kék) reszelővel megreszelem a mosolyvonalat. Professzionális 150/150-es kék (zebra) reszelővel pedig a teljes körömágyi részt.



178-as színes zselével kiépítem a szabadszélt vékonyan, két rétegben. Rétegenként 2-3 percig köttetem LED lámpában.



Titanium Gel-lel kitöltöm a körömágy és a szabadszél közötti különbséget. 1,5 percig köttetem LED lámpában. Fixálás után, Professzionális 150/150-es kék (zebra) reszelővel kialakítom a köröm végleges formáját, majd rózsaszín közepű Finomító buffer-rel lefinomítom a felületet. Cool Top Gel-lel adom vissza a köröm fényét.

MOONLIGHT EFFEKT SZÍNES ZSELÉ STEP BY STEP KONCSIK MÁRIÁTÓL

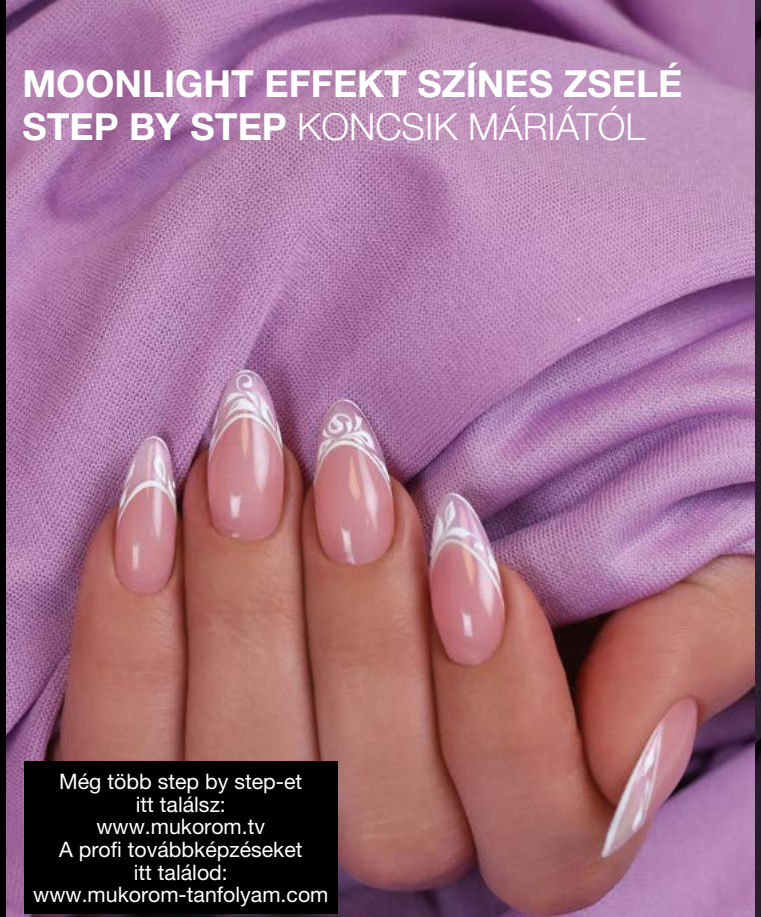



Még több step by step-et itt találsz: www.mukorom.tv
A profi továbbképzéseket itt találod: www.mukorom-tanfolyam.com



1 Előkészítem a természetes körömlemezt: Spray Prep-et, majd Savmentes Primert használok. Vékony rétegben Builder Base Gel-t viszek fel a felületre, melyet 1-2 percig köttetek LEDExtreme UV/LED lámpában.

2 Mandulaformának megfelelően felhelyezem a WonderForm csodasablont, majd Titanium Gel építő zselével kialakítom a formának megfelelő meghosszabbítást, egy Nero Merlo III ecset segítségével. 30 másodperc köttetés után hajlítom, majd újabb 1 percig köttetem LEDExtreme UV/LED lámpában.

3 Rocky Cover HardGel-lel kialakítom a körömágy-hosszabítást, átmenetet képezve a hátsó bőrredő felé, majd 1 perc köttetés után Xtreme Pink zselével megmagasítom a körömágyat, majd 1-2 percig köttetem LEDExtreme UV/LED lámpában.

4 A teljes kötésidő lejárta után fixálom a felületet, Xtreme 150/150-es (kék) reszelővel megreszelem a mosolyvonalat, majd Xtreme 180/180-as (zöld) reszelővel formázom a megmagasított körömágyi részt. Rózsaszín közepű Finomító bufferrel óvatosan visszamattítom a szabadszéli részt is.

5 Felviszem a szabadszélre a 700-as Moonlight zselét és 1-2 percig köttetem LEDExtreme UV/LED lámpában köttetem, majd Titanium Gel-lel betöltöm a szintkülönbséget. Fixálás után készre formázom, majd 1-2 percig köttetem LEDExtreme UV/LED lámpában.

6 Cool Top Gel-lel fedem, melyet 1 perc köttetés után a szabadszélnél R6-os Royal Gel-lel díszítek.

ROYAL GEL
STEP BY STEP MAGYAROSI BARBARÁTÓL



Még több step by step-et itt találsz: www.mukorom.tv
A profi továbbképzéseket itt találod: www.mukorom-tanfolyam.com



1 Cover Pink Xtreme Fusion Gel AkrilZselé és Cool Gel és Camea 3-as Gel-ből elkészítem az alapkörmöt, amit formázás után Finommattító buffer-rel reszelek át.



2 Felhelyezem a kiválasztott Teli matricát a francia végre, majd Savmentes Primer használatával teszem tartóssá a díszítést.

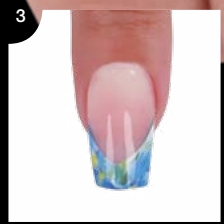

3 Cool Top Gel-lel fedem a körmöt, amit kb. 1-2 percig köttetek LED lámpában.



4 R6-os Royal Gel-lel elkészítem a minta alapját, egy 0 Short ecset segítségével, majd 1-2 percig köttetem LED lámpában.



5 Ezután az alapmintába, 0 Short ecset segítségével R6-os Royal Gel-lel kagyló mintát festek, majd 1-2 percig köttetem LED lámpában.



6 Végül Gem Glue Gel-be helyezem a Swarovski-köveket, majd 1-2 percig köttetem LED lámpában.

DÍSZÍTÉS ROYALCREAM GEL PASZTAZSELÉVEL
STEP BY STEP MAJNIK MÓNIKÁTÓL



Még több step by step-et itt találsz:
www.mukorom.tv
A profi továbbképzéseket itt találod:
www.mukorom-tanfolyam.com

1



Cover Pink porcelánból mandula formájú körmöt építek, amit R103-as Royal Gel-lel borítok, majd 2-3 percig köttetem UV lámpában.

2



Cool top Gel-lel fedem a körmöt, majd 20 mp-s villámkötetés után SuperHolo ChroMirror króm pigmentport dörzsölök a felületbe. Vékonyan Savmentes primert viszek fel a köröm szélére a biztos tapadás érdekében.

3



Újra Cool Top Gel-lel borítom a körmöt, majd 1 perces kötetés után visszamattítom a felületet egy Rózsaszín közepű finomító buffer segítségével.

4



Fekete nyomdalakkal felviszem a választott mintát a körömre a Vitrage nyomdalemezről.

5



Cool Top Gel-lel adom vissza a köröm fényét, amit 2-3 percig köttetek UV lámpában.

6



6-os RoyalCream-mel kitöltöm-kiemelem a mintát, amit 2-3 percig köttetek UV lámpában.

DÍSZÍTÉS CAMEA GEL ÉKSZERZSELÉVEL STEP BY STEP MAGYAROSI BARBARÁTÓL



Még több step by step-et itt találsz: www.mukorom.tv
A profi továbbképzéseket itt találod: www.mukorom-tanfolyam.com

1



Cover Refill Hard Crystal Gel-ből elkészítem az alapkörmöt, majd rózsaszín közepű Finommattító bufferrel finomítom a köröm felületét.

2



A köröm körüli bőrre, Skin Guard Liquid Skin Protector bőrvédő folyadékot kenek, majd megvárom, amíg teljesen megszárad.

3



Fehér Art Gel-lel nyomdázok a Lace nyomdalemezről egy mintát, majd kb. 1 percig köttetem LED lámpában.

4



16-os Chro°Me CrystaLac-kot viszek fel a köröm felületére, majd megvárom, amíg teljesen megszárad, majd Chro°Me Top-al fedem, amit kb. 1 percig köttetek LED lámpában.

5



1-es Camea Gel ékszerzseléből egy Art Design ecset segítségével gyöngyöt formázok, villámkötetem, majd mellé Gem Glue Gel-be Swarovski követ helyezek, amit kb. 1 percig köttetek LED lámpában.

6



Cool Top Gel-be apró méretű szórógyöngyöt keverek, majd így helyezem a kövek köré, majd kb. 1 percig köttetem LED lámpában.

DÍSZÍTÉS LACE GEL CSIPKEZSELÉS
STEP BY STEP MAGYAROSI BARBARÁTÓL



Még több step by step-et itt találsz:
www.mukorom.tv
A profi továbbképzéseket itt találod:
www.mukorom-tanfolyam.com

1



Megépítem az alapkörmöt Cover Pink porcelánból, majd kocka alakúra formázom.

2



Tig32-es Tiger Eye CrystaLac színnel borítom, aminek a második rétegét megmágnesezem. Ezután Cool Top Gel-t viszek fel a köröm felületére, amit 2-3 percig köttetek UV lámpában.

3

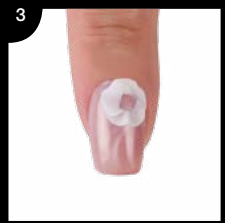

Fehér Lace Gel csipkezseléből elkészítem a rózsa külső szirmait.

4



Ezután megformázom a rózsa közepét és a kiegészítéseit is. Nem köttetek! Ezüst színű Swarovski-köveket helyezek a mintába.

5



9-es One Move akrilfestékkel árnyékolom a rózsát.

6



Végül fehér Art Gel-lel kontúrozom a rózsát, majd kiegészítésképpen kis indákat festek. A végeredményt 2-3 percig köttetem UV lámpában.

DÍSZÍTÉS ART GEL FESTŐZSELÉKKEL
STEP BY STEP BALÁZSI SZILVIÁTÓL

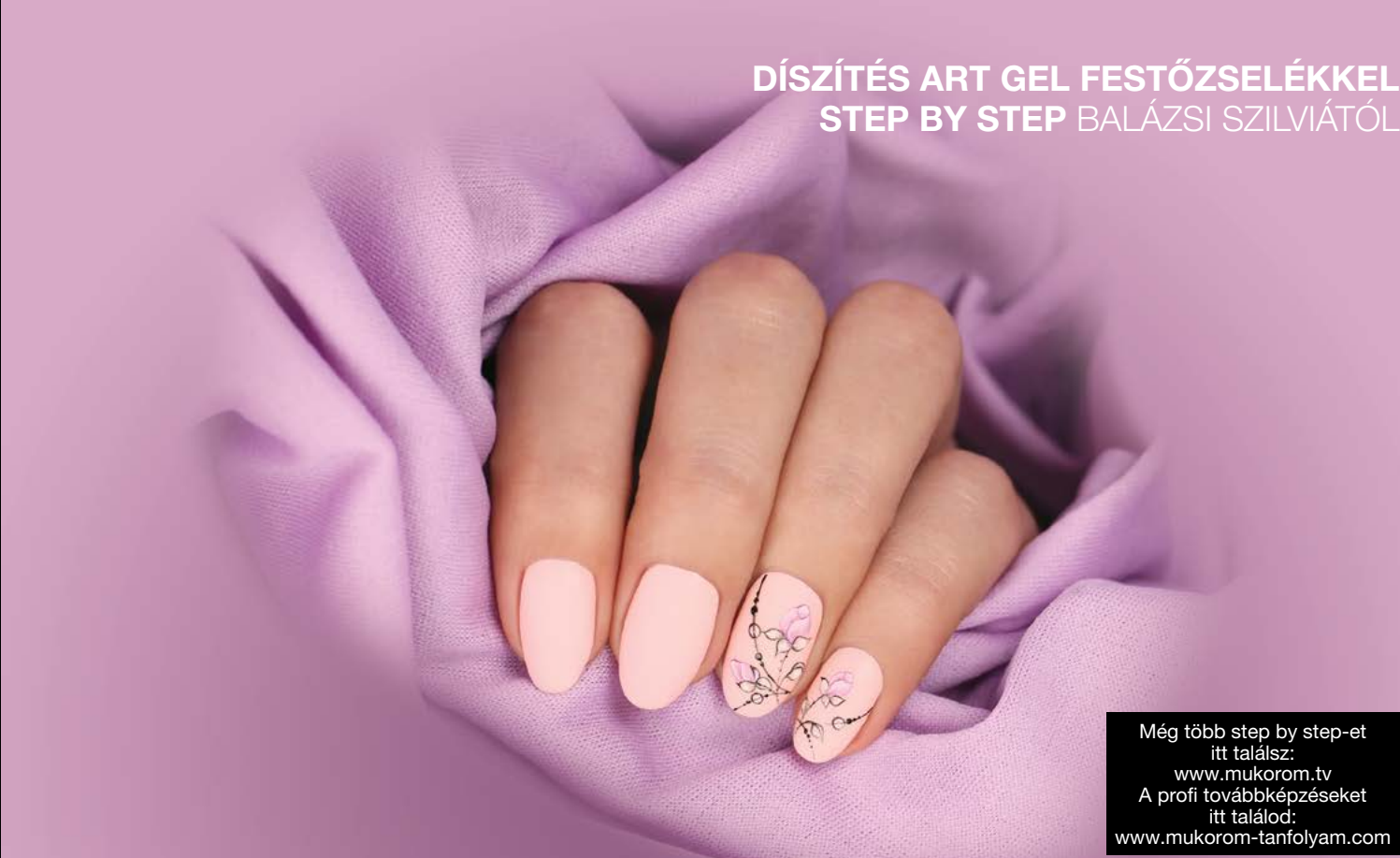

Még több step by step-et itt találsz:
www.mukorom.tv
A profi továbbképzéseket itt találod:
www.mukorom-tanfolyam.com

1



3S81-es 3 STEP CrystaLac színt MattEver Matte Top Gel-lel fedem, majd 2-3 percig köttetem UV lámpában.

2



Fekete Art Gel festőzselével megfestem a levelek kontúrjait, a virágot pedig neon korall és fehér Art Gel keverékéből készítem el, egy 0 Short ecset segítségével.

3



A virágot az előző Art Gel-ek keverékével, a leveleket pedig fekete Art Gel-lel árnyékolom, lapogató mozdulatokkal, Art Design ecset segítségével.

4



A virág széleit neon korall és kék Art Gel keverékkel, a levelek széleit pedig fekete Art Gel-lel húzom ki.

5



Ezután kontúrozom a mintákat, majd MattEver Matte Top Gel-lel fedem a körmöt, amit 2-3 percig köttetek UV lámpában.

6



Top Seal fényzselével kiemelem a leveleket, majd köttetem és fixálom. Fekete Art Gel-lel kiegészítő mintát festek, köttetem UV lámpában.

DÍSZÍTÉS BAROQUE GEL ZSELÉVEL
STEP BY STEP MAGYAROSI BARBARÁTÓL



Még több step by step-et itt találsz:
www.mukorom.tv
A profi továbbképzéseket itt találod:
www.mukorom-tanfolyam.com

1



Elkészítem az alap körmöt Cover Pink porcelánporral.

2



3S72-es 3 STEP CrystaLac-kal megfestem a holdacskát, egy 0 Short ecset segítségével. 30 másodpercig villámkötttetem LED lámpában.

3

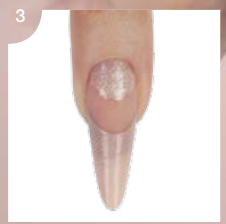

Fehér, piros, sárga és fekete Art Gel festőzselékből kikeverek két színt, melyekkel színátemenetet készítek, egy 3D Porcelán díszítő ecsettel.

4

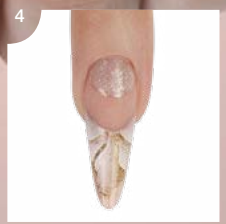

Fehér Art Gel-lel, Bronze Baroque Gel-lel és R88-as Royal Gel-lel megfestem a szirmokat, melyhez a Phantom ecsetet használom.

5



Savmentes Primerrel lekenem az éleket, majd Cool Top Gel-lel fedem a körmöt. 30 másodperces köttetés után, R6-os Royal Gel-lel és 0 Short ecsettel megfestem a holdacska kontúrját.

6



Fehér Art Gel-lel kontúrozom a szirmokat, egy 0 Short ecset segítségével. A mosolyvonalat Swarovski-kövekkel és Bronze Baroque Gel-lel díszítem.

CRYSTALAC TÍPUSOK - ÁTTEKINTŐ

ONE STEP EASY
3 PERC OLDÓDÁS!

8 + NAP TARTÓSSÁG

4ml, 8ml

illatos



ONE STEP EASY SZÍN



ONE STEP
GYORS ÉS TARTÓS!

2 HÉT TARTÓSSÁG

4ml, 8ml

120 szín



ONE STEP SZÍN

+1 HÉT TARTÓSSÁG



SUPER SHINE OPTIC (OPCIONÁLIS)



3 STEP
PROFESSZIONÁLIS!

3 HÉT TARTÓSSÁG

4ml, 8ml



BASE GEL

250 szín



3 STEP SZÍN



CLEAR/ TOP 0



3 PERC ALATT "LEROBBAN" AZ OLDÓSZERBEN

GYORSAN ELKÉSZÍTHETŐ, MÉGIS TARTÓS

A LEGTARTÓSABB PROFI MEGOLDÁS

UNIVERZÁLIS ÉS 3 STEP CRYSTALAC ALAPZSELÉK

UNIVERZÁLIS ALAPZSELÉK



COVER LIGHTPINK BASE GEL

Színezett alapozó zselé halványabb, barackosabb árnyalata

A Cover Pink Base Gel egyedi fejlesztésű, színezett, jó tapadású, rugalmas, leoldható alapozó zselé halványabb, barackosabb árnyalata. A Cover Pink Base Gel-hez hasonlóan rendkívül könnyen kezelhető; szépen, egyenletesen eloszlik a körön felszínén. Világosabb színű, kevésbé pigmentált.

Kötési idő UV lámpában: 2-3 perc, LED-ben 1-2 perc.

4ml – 1.880,-
8ml – 2.400,-



COVER PINK BASE GEL

Színezett alapozó zselé

Egyedi fejlesztésű, színezett, jó tapadású, rugalmas, leoldható alapozó zselé. Színe a legnépszerűbb természetes színű körömágyhosszabbító zselé, a Cover Pink színével megegyezik. Rendkívül könnyen kezelhető; szépen, egyenletesen eloszlik a körön felszínén. Enyhén ragacsos réteget hagy. Könnyedén leoldható, a vele készült körön oldási ideje körülbelül 8 perc.

Kötési idő UV lámpában: 2-3 perc, LED-ben 1-2 perc.

4ml – 1.880,-
8ml – 2.400,-



BASE GEL

3 STEP CrystaLac-ok rugalmas, oldható, extrém erős tapadású alapozó zseléje. Használd vékonyan a tökéletes tapadás és jobb oldhatóság érdekében.

Kötési idő UV lámpában: 2-3 perc, LED-ben 1-2 perc.

4ml – 1.880,-
8ml – 2.400,-
15ml – 3.500,-



COLOR UP! BASE GEL

“Színtuning” 3 STEP CrystaLac-ok alá!

Lágyabb állagú, fehér színű, rugalmas, erős tapadású alapozó zselé, kifejezetten 3 STEP CrystaLac géllakkok alá. Kiválóan oldódik. Rendkívül könnyen kezelhető. Használd egy rétegben, vékonyan. A puha ecset segítségével könnyű egyenletesen felvinni. 3 STEP CrystaLac-ok alá kenve extra élénkséget ad a rákent színnek.

Kötési idő UV lámpában: 2-3 perc, LED-ben 1-2 perc.

4ml – 1.880,-
8ml – 2.400,-



BUILDER BASE GEL

Legerősebb tapadású CN alapozó zselé

Eddig elképzelhetetlen tapadóerőt biztosító új fejlesztés: ezzel az alapozózselével bármilyen tapadási problémás vendéget magabiztosan engedhetsz útjára. Az anyag könnyen kenhető, kicsit sűrűbb; a tégelyben lévő rövidebb ecset miatt vékonyabban, egyenletesebben kenhető. Tapadási problémás körmöknél vékonyan kenve CrystaLac alá is javasoljuk.

Kötési idő UV lámpában: 2-3 perc, LED-ben 1-2 perc.

4ml – 1.880,-
15ml – 3.500,-

FEDŐZSELÉK TULAJDONSÁGAI ÉS MELYIK CRYSTALAC-RA ALKALMAZHATÓK	RUGALMAS	FIXÁLÓS	FIXÁLÁS-MENTES	OLDHATÓ	ONE STEP CRYSTALAC FÉNYZSELÉI	3 STEP CRYSTALAC FÉNYZSELÉI	CHRO°ME CRYSTALAC FÉNYZSELÉI	TIGER EYE CRYSTALAC FÉNYZSELÉI	PRISMATIC CRYSTALAC FÉNYZSELÉI	PYTHON CRYSTALAC FÉNYZSELÉI	MY GLOW CRYSTALAC FÉNYZSELÉI
SUPER SHINE OPTIC	•		•	•	•			•	•		
ONE STEP CRYSTALAC O TOP	•		•	•	•				•		
CRYSTALAC CLEAR/TOP O	•	•		•		•		•		•	•
EASY OFF TOP GEL	•	•		•	•	•	(•)*	•		•	•
CHRO°ME TOP	•		•	•			•				
MATTEVER MATTE TOP GEL	•	•		•	•	•		•			

* +1 hét tartósság, ha a Chro°Me Top-ot Easy Off Top Gel-lel boritod.

UNIVERZÁLIS ÉS CRYSTALAC FEDŐZSELÉK

UNIVERZÁLIS FEDŐZSELÉK



EASY OFF TOP

3 STEP CrystaLac-ok lezáró rétege, oldható, rugalmas, tartós és szuperfényes. Használatával a CrystaLac-ok hosszantartó fényt kapnak. Használd vékonyan a jobb oldhatóság érdekében.

Kötési idő UV lámpában: 2-3 perc, LED-ben 1-2 perc.

15ml – 2.980,-



MATTEVER MATTE TOP GEL

Fixálásmentes, oldható matt fedőzselé

Fixálásmentes, oldható, rugalmas matt fedőzselé. Segítségével minden eddiginél tartósabb matt hatás érhető el. Nem fényesedik vissza. Géllakkokra, zselére és porcelánra is kiváló. Mivel fixálásmentes, így új típusú díszítésekhez is tökéletes.

Kötési idő UV lámpában: 2-3 perc, LED-ben 1-2 perc.

4ml – 1.880,-
8ml – 2.700,-



COOL TOP GEL

Fixálásmentes, leoldható szuperfény

Fixálásmentes, leoldható, közepes sűrűségű, csodaszép tartós fényű, átlátszó fényzselé. Hetekig tartó csodaszép fényű top. Sárgulásmentes. Kötés után nem kell fixálni. Javasolt porcelán és zselés műkörömre, illetve 3 STEP és ONE STEP CrystaLac-ra is.

Kötési idő UV lámpában: 2-3 perc, LED-ben 1-2 perc.

4ml – 1.880,-
8ml – 2.700,-
13ml – 3.500,-

ONE STEP CRYSTALAC FEDŐZSELÉK



SUPER SHINE OPTIC

Fixálásmentes, leoldható szuper fény

Fixálásmentes, rugalmas, leoldható, ecsetes átlátszó fényzselé, melyet kifejezetten a ONE STEP CrystaLac-ok fényének tovább fokozására és tartósságuk tovább növelésére fejlesztettek ki. Optikai színélénkítőt tartalmaz, ezért fehér vagy világos színre kenve élénkebb hatást kapunk, sötét színre kenve pedig élettel teli színt.

Kötési idő UV lámpában: 2-3 perc, LED-ben 1-2 perc.

4ml – 1.880,-
8ml – 2.700,-
15ml – 3.500,-



0 TOP ONE STEP CRYSTALAC

Tartós, rugalmas, oldható fixálásmentes fény crystalac-okhoz!

Felhasználási területe: Még tartósabb magasfényű lezárást adhatsz vele ONE STEP CrystaLac-jaidnak. A saját körömről nem válik fel, nem mattul be. Fényes, átlátszó védőpajzsként 2-3 hétig védi a gyenge, törékeny saját körmöket. Rendkívül erős tapadása miatt egyáltalán nem szükséges a saját körmöt bolyhozni (legfeljebb finommattítani egy CrystaLac Finommattító bufferral, a köröm gyengítése nélkül).

Kötési idő UV lámpában: 2-3 perc, LED-ben 1-2 perc.

3ml – 1.880,-
8ml – 2.700,-

3 STEP CRYSTALAC FEDŐZSELÉ



CLEAR/TOP 0 CRYSTALAC

3 STEP CrystaLac-ok lezáró rétege, oldható, rugalmas, tartós és szuperfényes. Használatával a CrystaLac-ok hosszantartó fényt kapnak. Használd vékonyan a jobb oldhatóság érdekében.

CN tipp:
3 STEP CrystaLac-ok esetén a színt ne köttesd túl, hogy a fedő tökéletesen rátapadjon!

Kötési idő UV lámpában: 2-3 perc, LED-ben 1-2 perc.

4ml – 1.880,-
8ml – 2.400,-
15ml – 2.990,-

3 STEP CRYSTALAC
STEP BY STEP BALÁZSI SZILVIÁTÓL



Fontos!
A CrystaLac-okhoz csak erős UV csöveket használj! Ellenőrizd 2-3 havonta (pl. Super Shine Optic 2 perc alatt szárazra köt-e)! Gyenge cső miatt az anyag nem köt át és felválhat, lepattoghat, vastagabban kenve bőrösödhet.

Még több step by step-et itt találsz: www.mukorom.tv
A profi továbbképzéseket itt találod: www.mukorom-tanfolyam.com

1



Az előkészített körömlemezt megmattítom Finommattító bufferrel. Portalanítok, majd alaposan áttörlöm No Buffer Scrub előkészítő folyadékkal.

2



Száradás után Base Gel-t kenek vékonyan a körömlemezre és lezárom a köröm élét. 2-3 percig köttetem LED lámpában.

3

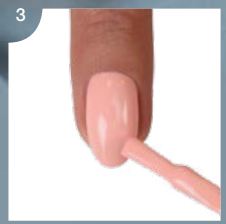

Felkenek egy vékony réteg 3S81-es 3 STEP CrystaLac-ot úgy, hogy a köröm élét is lezárom, majd villámköttetek 30 mp-ig.

4



Felkenek még egy vékony réteget a színből, amit már 2 percig köttetek.

5

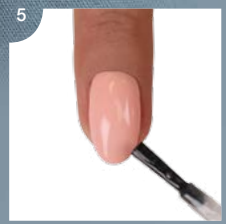

A kész körmöt és az élét is Cool Top Gel-lel borítom, amit 2-3 percig köttetek.

3 STEP CRYSTALAC VÉKONY, PUHA KÖRÖM ESETÉN
STEP BY STEP BALÁZSI SZILVIÁTÓL

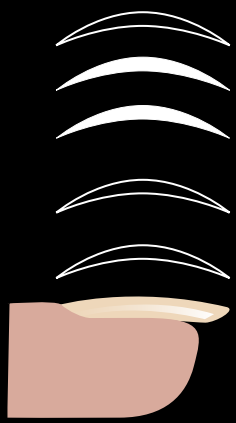



Még több step by step-et itt találsz:
www.mukorom.tv
A profi továbbképzéseket itt találod:
www.mukorom-tanfolyam.com



Az előkészített körömlemezt megmattítom egy Finommattító bufferrel. Portalanítok, majd alaposan áttörlöm No Buffer Scrub előkészítő folyadékkal.



Száradás után Base Gel-t kenek fel vékonyan a körömlemezre és lezárom a körröm élét. 2-3 percig köttetem LED lámpában.

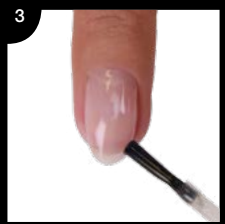

Easy Off Hardener körömerősítő zselét kenek vékonyan a körömlemezre (nagyon vékony körröm esetén 2 rétegben), lezárom a körröm élét, majd 2-3 percig köttetem LED lámpában.



Felkenek két vékony réteg 3S81-es 3 STEP CrystaLac-ot úgy, hogy a körröm élét is lezárom, majd rétegenként 2-3 percig köttetem.

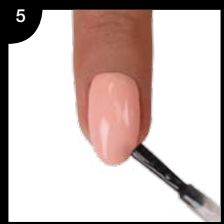

A kész körmöt és az élét is Easy Off Top Gel-lel borítom. 2-3 perc köttetés után Cleanser-rel fixálom.

KÖRÖMERŐSÍTÉS-RÉTEGREND: CRYSTALAC ALÁ

3 STEP CRYSTALAC + EASY OFF TOP GEL

KÖRÖMERŐSÍTÉS RÉTEGREND



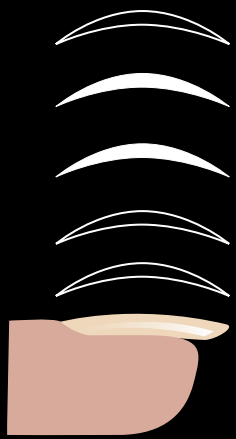

Easy Off Top Gel

szín 1. réteg

szín 1. réteg

Easy Off Hardener
körömerősítő zselé,
vékony köröm esetén 2 rétegben

Base Gel vagy
Builder Base Gel

Saját köröm
finommattítva vagy No Buffer
Scrub-bal előkészítve

Az Easy Off Hardener réteget fixáljuk le
és mattítsuk meg azért, hogy a ONE STEP CrystaLac 0/átlátszó jól megtapadjon!

Fontos!
Oldáshoz csak erős oldószer használható, oldószert 1-2 havonta ellenőrizni kell egy hagyományos tip-en, hogy oldja-e. (Az oldószer erőssége idővel csökkenhet!)

Fontos!
A CrystaLac-okhoz csak erős UV vagy LED csöveket használj! Ellenőrizd 2-3 havonta (pl. Super Shine Optic 2 perc alatt szárazra köt-e)! Gyenge cső miatt az anyag nem köt át és felválhat, lepattoghat, vastagabban kenve bőrösödhet.

CHRO°ME CRYSTALAC + CHRO°ME TOP

KÖRÖMERŐSÍTÉS RÉTEGREND



TARTÓSABB CHRO°ME TECHNIKA!

+ 1 HÉT TARTÓSSÁG

Easy Off Top Gel - koptató réteggel - növeld 1 héttel a Chro°Me tartósságát!

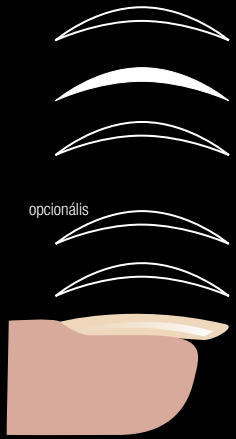

Easy Off Top Gel
élzárással

Chro°Me Top
élzárással

Chro°Me szín
egy vagy két vékony réteg,
élzárás tilos

ONE STEP
CrystaLac 0/átlátszó, élzárással

opcionális

Easy Off Hardener
körömerősítő zselé,
vékony köröm esetén 2 rétegben

Base Gel

Saját köröm
finommattítva vagy No Buffer
Scrub-bal előkészítve

Az Easy Off Hardener réteget fixáljuk le
és mattítsuk meg azért, hogy a ONE STEP CrystaLac 0/átlátszó jól megtapadjon!

Fontos!
A Chro°Me szín felvitelekor ne zárd le az éleket! Ugyanakkor a tartósság érdekében ONE STEP CrystaLac 0/átlátszónál, Chro°Me Top-nál és Easy Off Top Gel-nél zárnod kell az éleket. Kend fel ujjanként és köttess egyesével! Gyengébb, hajlékonyabb természetes körmök esetében ajánlott elsőként az Easy Off Hardener Gel-lel körömerősítést végezni. Ebben az esetben a megkötött réteget vissza kell mattítani, hogy a ONE STEP CrystaLac 0/átlátszó tökéletesen tapadhasson rá.

ONE STEP CRYSTALAC + SUPER SHINE OPTIC VAGY 0 TOP ONE STEP CRYSTALAC

KÖRÖMERŐSÍTÉS RÉTEGREND



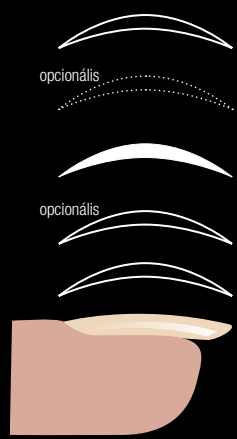

Super Shine Optic vagy
0 TOP ONE STEP CrystaLac

opcionális

ONE STEP szín
2. réteg, ha szükséges

ONE STEP szín

opcionális

Easy Off Hardener
körömerősítő zselé,
vékony köröm esetén 2 rétegben

Base Gel

Saját köröm
finommattítva vagy No Buffer
Scrub-bal előkészítve

Fontos!
Oldáshoz csak erős oldószer használható, oldószert 1-2 havonta ellenőrizni kell egy hagyományos tip-en, hogy oldja-e. (Az oldószer erőssége idővel csökkenhet!)

A ONE STEP oldhatósága tovább fokozható, ha két réteg szín felkenése esetén ügyelsz arra, hogy az első réteg nagyon vékony legyen és még jobb, ha ez a réteg nincs szárazra köttetve (UV lámpában max. 2 perc, de min. 1 perc), LED-ben max. 1 perc).

ONE STEP CRYSTALAC FELVITELE ÉS ONE STEP CRYSTALAC FELVITELE VÉKONY, PUHA KÖRÖMRE STEP BY STEP BALÁZSI SZILVIÁTÓL



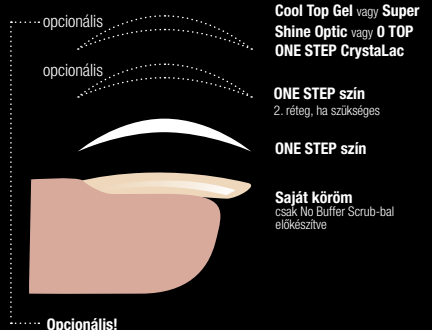

Opcionális!
Super Shine Optic CrystaLac vagy 0/átlátszó ONE STEP CrystaLac vékony, puha körömre mindig szükséges; normál körömnél a tartósságot növelheted 1 héttel!

Fontos!
Oldáshoz csak erős oldószer használható, oldószert 1-2 havonta ellenőrizni kell egy hagyományos tip-en, hogy oldja-e. (Az oldószer erőssége idővel csökkenhet!)

ONE STEP CRYSTALAC FELVITELE



Az előkészített körömlemezt alaposan áttörlöm No Buffer Scrub előkészítő folyadékkal.



Száradás után 1S61-es ONE STEP CrystaLac-ot kenek vékonyan a körömlemezre és lezárom a köröm élét is. 2-3 percig köttetem UV lámpában. (Két színréteg felkenése esetén ügyeljünk arra, hogy az első réteget csak 30 mp-ig köttessük.)

ONE STEP CRYSTALAC FELVITELE VÉKONY, PUHA KÖRÖMRE



Az előkészített körömlemezt alaposan áttörlöm No Buffer Scrub előkészítő folyadékkal.



Száradás után 1S61-es ONE STEP CrystaLac-ot kenek vékonyan a körömlemezre és lezárom a köröm élét is. 2-3 percig köttetem UV lámpában. (Két színréteg felkenése esetén ügyeljünk arra, hogy az első réteget csak 30 mp-ig köttessük.)



A köröm tetejét 0/átlátszó ONE STEP CrystaLac-kal, Super Shine Optic-kal vagy Cool Top Gel-lel fedem és 2-3 percig köttetem.

3 STEP CRYSTALAC VAGY ONE STEP CRYSTALAC? MINDKETTŐT UGYANÚGY OLDHATJUK LE... MEGMUTATJUK HOGYAN!

STEP BY STEP BALÁZSI SZILVIÁTÓL



Még több step by step-et itt találsz:
www.mukorom.tv
A profi továbbképzéseket itt találod:
www.mukorom-tanfolyam.com

1



Megmattítom a CrystaLac felületét.

2



Betekerem Easy Removerrel gazdagon átitatott Leoldó fóliával. Pár percenként nyomkodom-masszírozom a fólián keresztül az anyagot a körömbe.

3



A leoldási idő – anyagcsoporttól függően kb. 10 perc – letelte után egyesével leveszem a fóliát, mert a levegőn visszakeményedik a feloldódott anyag. Bőrfeltoló kaparóval lekaparom a feloldódott részt.

4



A körmön maradt anyagmaradékot finommattító bufferrel eltávolítom, így egyben elő is készítettem a következő CrystaLac-ozáshoz a körömlemezt.

ONE STEP EASY CRYSTALAC
STEP BY STEP PÁSZTOR DÓRÁTÓL



Még több step by step-et itt találsz: www.mukorom.tv
A profi továbbképzéseket itt találod: www.mukorom-tanfolyam.com

1



Az előkészített körömlemezt alaposan áttöröljük No Buffer Scrub előkészítő folyadékkal.

2



A No Buffer Scrub száradása után E16-os ONE STEP Easy-t kenünk nagyon vékonyan a körömlemezre és lezárjuk a köröm élét is. 3-4 perc alatt UV lámpában alaposan kiköttetjük.

3



Még egy vékony réteg E16-os ONE STEP Easy-t kenünk a körömlemezre és lezárjuk a köröm élét is. 3-4 perc alatt UV lámpában ezt is alaposan kiköttetjük.

COVERPRO CRYSTALAC
STEP BY STEP DOVISCSÁK DÓRÁTÓL



Még több step by step-et itt találsz:
www.mukorom.tv
A profi továbbképzéseket itt találod:
www.mukorom-tanfolyam.com

1



A bőrfeltoló-kaparó segítségével eltávolítom a körömre tapadt bőrt, majd formázom a szabadszélt.

2



A körömlemez felületét Finomító buffer-rel mattítom. Portalanítás után No Buffer Scrub-bal előkészítem a körömlemezt.

3



Builder Base Gel-t viszek fel vékonyan a felületre, ügyelve arra, hogy a szabadszél éleit lezárjam, majd UV lámpában 2-3 percig köttetem.

4



CoverPRO ecset segítségével csúszó réteget viszek fel a hátsó bőrredőtől a szabadszél irányában, a körömágy feléig, Cover Pink CoverPRO CrystaLac-kal, majd fordított ecsettartással kialakítom a negatív mosolyvonalat. Végül színátmenetet képezek a hátsó bőrredő felé. 1-2 percig köttetem UV lámpában.

5



CoverPRO ecset segítségével kialakítom a szabadszéli részt, melyhez White CoverPRO CrystaLac-ot használok. 2-3 percig köttetem UV lámpában.

6



A köröm felszínét és a szabadszél éleit Cool Top Gel-lel borítom. 2-3 percig köttetem UV lámpában.

WATERPRO CRYSTALAC
STEP BY STEP MAJNIK MÓNIKÁTÓL

CLEAR RÉTEGREND

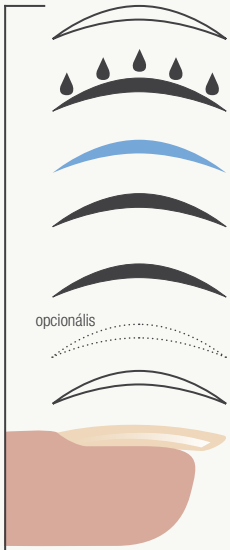

Super Shine Optic, 0 TOP ONE STEP CrystaLac vagy Cool Top Gel
élzárással

Tetszőleges **ONE STEP CrystaLac** színek (1S vagy OS) vagy **3 STEP CrystaLac** színek (3S vagy GL) belecsepegtetve, minta rajzolásához

WaterPro CrystaLac Clear

Tetszőleges **ONE STEP CrystaLac** színek (1S vagy OS) vagy **3 STEP CrystaLac** színek (3S vagy GL) belecsepegtetve, minta rajzolásához

Tetszőleges **ONE STEP CrystaLac** színek (1S vagy OS) vagy **3 STEP CrystaLac** színek (3S vagy GL) belecsepegtetve, minta rajzolásához

Easy Off Hardener Gel,
körömerősítés esetén

Base Gel (3 STEP vagy GL használata esetén)
körömerősítés esetén

Saját köröm
finommattítva és No Buffer Scrub-bal előkészítve

Fontos!
A CrystaLac-okhoz erős UV vagy LED csöveket használj! Ellenőrizd 2-3 havonta (pl. Super Shine Optic 2 perc alatt szárazra köt-e)! Gyenge cső miatt az anyag nem köt át és felválhat, lepattoghat, vastagabban kenve bőrösödhet.

RÉTEGREND 3 STEP ÉS ONE STEP CRYSTALAC ESETÉN

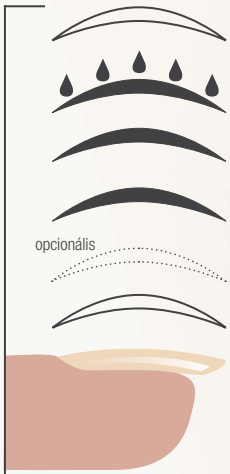

Super Shine Optic vagy **0 TOP ONE STEP CrystaLac** vagy **Cool Top Gel**

Tetszőleges **ONE STEP CrystaLac** színek (1S vagy OS) vagy **3 STEP CrystaLac** színek (3S vagy GL) belecsepegtetve, minta rajzolásához

WATERPRO CrystaLac 2. réteg

WATERPRO CrystaLac 1. réteg

Easy Off Hardener Gel,
körömerősítés esetén

Base Gel (ONE STEP CrystaLac esetében opcionálisan körömerősítés esetén) vagy tapadási problémás körmökre:
Builder Base Gel

Saját köröm
finommattítva és No Buffer Scrub-bal előkészítve

Fontos!
A CrystaLac-okhoz erős UV vagy LED csöveket használj! Ellenőrizd 2-3 havonta (pl. Super Shine Optic 2 perc alatt szárazra köt-e)! Gyenge cső miatt az anyag nem köt át és felválhat, lepattoghat, vastagabban kenve bőrösödhet.



1



Cover Pink porcelánporból megépítem az alap körmöt, majd R110-es Royal Gel-lel borítom. UV lámpában 2 percig köttetem.

2



Vékony rétegben felviszem a Clear WaterPro CrystaLac-ot. Nem köttetem! 0 Long ecsettel, 3S34-es 3 STEP CrystaLac-ot viszek fel a hátsó bőrredő köré. Hagyom, hogy az anyag terüljön, így színátmenetet képezek, majd 2 percig köttetem UV lámpában.

3



Vékony rétegben felviszek egy újabb Clear WaterPro CrystaLac alapot is. 3S27-es 3 STEP CrystaLac-kal és 0 Short ecsettel elkészítem a virág szirmait. Hagyom terülni, majd köttetem 2 percig UV lámpában.

4



Cool Top Gel-lel fedem a körmöt, majd visszamattítom. R6-os Royal Gel-lel vékony vonalakat készítek. 10 mp-ig köttetem UV lámpában.

5

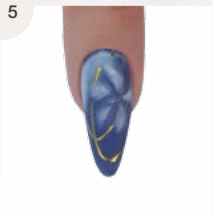

Gold Tiger Eye ChroMirror króm pigmentport dörzsölök a felületbe, majd Cool Top Gel-lel fedem. 2 percig köttetem UV lámpában.

6



Fehér Art Gel-lel kontúrozom a virágot, majd köveket helyezek a közepébe. 2 percig köttetem UV lámpában.

HYPERNOVA CRYSTALAC
STEP BY STEP KESZTYŰS DÓRÁTÓL



Még több step by step-et itt találsz:
www.mukorom.tv
A profi továbbképzéseket itt találod:
www.mukorom-tanfolyam.com



Fontos!
A tartósság érdekében az alap- és fedő rétegnél zárnod kell az éleket. Kend fel két ujjanként és köttesd kettesével. Gyengébb, hajlékonyabb természetes körmök esetében ajánlott az Easy Off Hardener Gel-lel körömerősítést végezni, azt Easy Off Top Gel-lel fedni.

1



A bőrfeltolás-kaparást követően Finommattító buffer-rel mattítom a körömlemezt, majd – a tökéletes tapadás érdekében – No Buffer Scrub-bal áttörlöm.

2

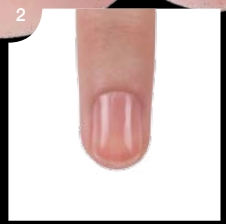

Base Gel-t viszek fel a természetes körömlemezre. Zárom az éleket is, majd LED lámpában 1-2 percig köttetem.

3



3S12-es 3 STEP CrystaLac-ot viszek fel a körömlemezre, egy Art Design ecset segítségével, majd 1-2 percig köttetem LED lámpában.

4



4-es és 6-os Hypernova CrystaLac-ot viszek fel 1-2 rétegben, attól függően, hogy milyen hatást szeretnék elérni. Az átmenet kialakításához a két színt összemosom, majd 1-2 percig köttetem LED lámpában.

5



Cool Top Gel-lel fedem a körmöt, majd 1-2 percig köttetem LED lámpában.

6



Swarovski-kövekkel és szórógyönggyel egészítem ki a mintát.

PRISMATIC CRYSTALAC
STEP BY STEP KESZTYŰS DÓRÁTÓL

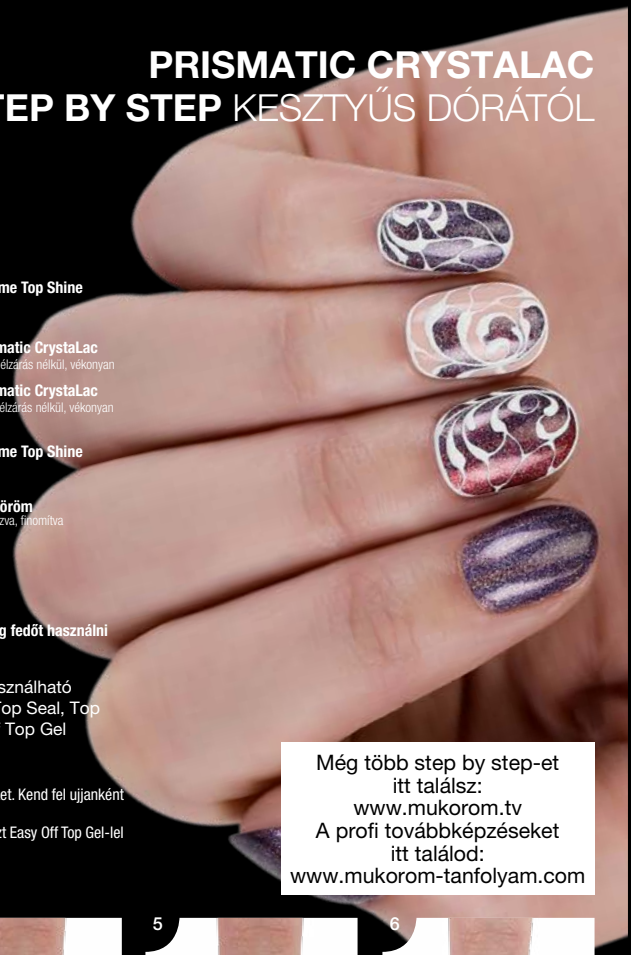

TERMÉSZETES KÖRMÖN

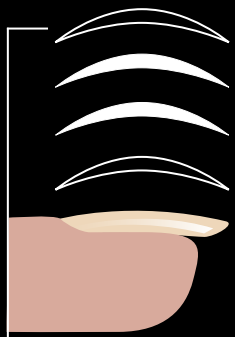

Super Shine Optic vagy 0 TOP ONE STEP CrystaLac élzárással

Prismatic CrystaLac szín élzárás nélkül, vékonyan

Prismatic CrystaLac szín élzárás nélkül, vékonyan

Super Shine Optic vagy 0/átlátszó ONE STEP CrystaLac élzárással

Saját körom finommattítva és No Buffer Scrub-bal előkészítve

Extra igénybevétel esetén ajánlott 2 réteg fedőt használni

CN TIPP Természetes körom esetén használható Super Shine Optic és ONE STEP CrystaLac 0/átlátszó

MŰKÖRMÖN

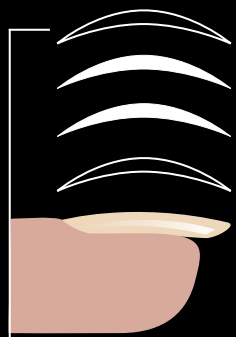

Xtreme Top Shine

Prismatic CrystaLac szín élzárás nélkül, vékonyan

Prismatic CrystaLac szín élzárás nélkül, vékonyan

Xtreme Top Shine

Műkörom formázva, finomítva

Extra igénybevétel esetén ajánlott 2 réteg fedőt használni

CN TIPP Műkörom esetén használható Top Shine Xtreme, Top Seal, Top Seal Light, Easy Off Top Gel

Fontos!
A Prismatic szín felvitelekor ne zárd le az éleket! Ugyanakkor a tartósság érdekében az alap- és fedő rétegnél zárnod kell az éleket. Kend fel ujjanként és köttesd egyesével!
Gyengébb, hajlékonyabb természetes körmök esetében ajánlott elsőként az Easy Off Hardener Gel-lel körömerősítést végezni, azt Easy Off Top Gel-lel fedni. Ebben az esetben a megkötött réteget le kell fixálni, hogy a Prismatic CrystaLac tökéletesen tapadhasson rá.

Még több step by step-et itt találsz: www.mukorom.tv
A profi továbbképzéseket itt találod: www.mukorom-tanfolyam.com

1



Bőrfeltolást követően eltávolítom a körömlemezre letapadt bőrt, majd Finommattító buffer segítségével mattítom a természetes körömlemezt. Portalanítás után, No Buffer Scrub-bal készítem elő a körmöt, a tökéletes tapadás érdekében.

2



1S45-ös ONE STEP CrystaLac-ot viszek fel a körömlemezre. Zárom a körom élét is, majd köttetem LED lámpában 30 mp-ig.

3



Felviszem a második réteg 1S45-ös ONE STEP CrystaLac-ot, majd köttetem LED lámpában 1-2 percig.

4



A Brick Red és Dark Purple Prismatic CrystaLac-ot alaposan felrázom, majd egy Art Design ecset segítségével, a két színt összekeverve felfestem a mintát. 3-4 percig köttetem LED lámpában. A ventillátort is bekapcsolom, mert az segíti az anyag száradását.

5



0/átlátszó ONE STEP CrystaLac-kal borítom a körom teljes felületét, majd köttetem LED lámpában 1 percig.

6

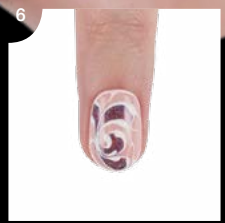

1-es RoyalCream Gellel kiegészítem a mintát, majd köttetem LED lámpában 1-2 percig.

CHRO°ME CRYSTALAC
STEP BY STEP MAGYAROSI BARBARÁTÓL



Még több step by step-et itt találsz:
www.mukorom.tv
A profi továbbképzéseket itt találod:
www.mukorom-tanfolyam.com

Chro°Me CrystaLac borítása		
	1 lépés	**2 lépés**
CrystaLac esetén	Chro°Me Top	Easy Off Top (ajánlott)
		CrystaLac 0/Top
		0 TOP ONE STEP CrystaLac
		Super Shine Optic
		Matt Top Gel
Épített köröm esetén	Chro°Me Top	Top Seal Light (ajánlott)
		Xtreme Top Shine
		Top Shine
		Top Seal
		Easy Off Top Gel
		MattEver Matte Top Gel

+1 HÉT TARTÓSSÁG
TARTÓSABB CHRO°ME TECHNIKA!
Easy Off Top Gel - koptató réteggel - növeld
1 héttel a Chro°Me tartósságát!

TERMÉSZETES KÖRMÖN

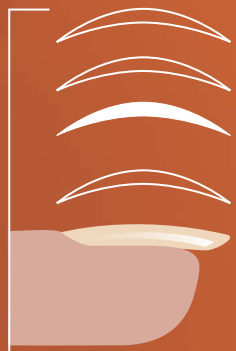

Easy Off Top Gel
villámköttetéssel és élzárással

Chro°Me Top
élzárással

Chro°Me szín
egy vagy két vékony réteg,
élzárás tilos

0 TOP ONE STEP CrystaLac
élzárással

Saját köröm
finommattítva és No Buffer Scrub-bal előkészítve

FONTOS!
A Chro°Me szín felvitelekor ne zárd le az éleket! Ugyanakkor a tartósság érdekében 0/átlátszó ONE STEP CrystaLac-nál, Chro°Me Top-nál és Easy Off Top Gel-nél zárnod kell az éleket. Kend fel ujjanként és köttess egyesével!
Gyengébb, hajlékonyabb természetes körmök esetében ajánlott elsőként az Easy Off Hardener Gel-lel körömerősítést végezni. Ebben az esetben a megkötött réteget vissza kell mattítani, hogy a 0/átlátszó ONE STEP CrystaLac tökéletesen tapadhasson rá.

1



Cover Pink porcelánból elkészítem az alapkörmöt.

2



Finommattított felületre megfestem a mintát 1-es RoyalCream Gel-lel, egy 0 Short ecset segítségével.

3



13-as Chro°Me CrystaLac-kal fedem a köröm teljes felületét.

4



Teljes száradás után MattEver Matte Top Gel-lel fedem, amit 1 percig köttetek LED lámpában.

5

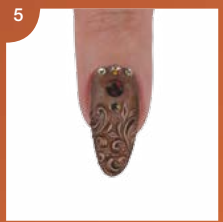

Díszítésként, a köröm felületére felkent Gem Glue Gel-be Swarovski-köveket helyezek, majd 30 mp-ig villámköttetem LED lámpában.

6



A kövek közötti részbe Cool Top Gel-ben kikevert Swarovski Pixie-t teszek egy Art Design ecsettel, majd kb. 1 percig köttetem LED lámpában.

TIGER EYE CRYSTALAC
STEP BY STEP BALÁZSI SZILVIÁTÓL

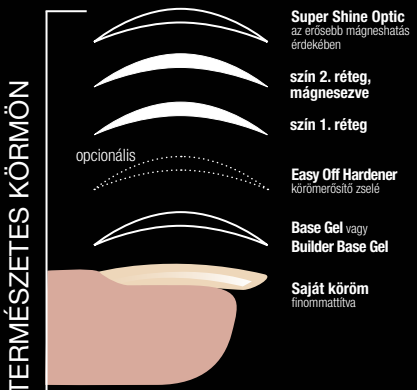

Opcionális!
Vékony, puha körömre 1-2 réteg Easy Off Hardener körömesrősítő zselé szükséges!

FONTOS!
A CrystaLac-okhoz csak erős UV csöveket használj! Ellenőrizd 2-3 havonta (pl. Super Shine Optic 2 perc alatt szárazra köt-e)! Gyenge cső miatt az anyag nem köt át és felválhat, lepattoghat, vastagabban kenve bőrösödhet.



Még több step by step-et itt találsz: www.mukorom.tv
A profi továbbképzéseket itt találod: www.mukorom-tanfolyam.com



Bőrfeltoló-kaparóval eltávolítom a letapadt bőrt. Finommattító buffer segítségével mattítom a körömlemezt, majd Spray Prep-pel előkészítem a körmöt.



Alaprétegként Base Gel-t viszek fel vékonyan a felületre, majd 2-3 percig köttetem UV lámpában.



Tig30-as Tiger Eye CrystaLac-ot felviszem vékonyan a körömlemezre. Lezárom a köröm élét is, majd 2-3 percig köttetem UV lámpában.



Felkenem a második réteg Tig30-as Tiger Eye CrystaLac-ot. Lámpázás nélkül egy Tiger Eye mágnes segítségével mágnesezem. Ezután gyorsan beteszem az UV lámpába.



Super Shine Optic-kal borítom a köröm felszínét. Zárom az éleket, majd 2-3 percig köttetem UV lámpában.



Brush On Gel Tip Glue tip ragasztó segítségével Swarovski-köveket helyezek a körömholdhoz. Cool Top Gel-be forgatom a Crystal Pixie-t, amiket a kövek közé helyezek. UV lámpában 2 perc alatt teljesen kiköttetem.

PYTHON CRYSTALAC
STEP BY STEP MÉHÉSZ ALEXANDRÁTÓL





FONTOS!
A tartósság érdekében az alap- és fedő rétegnél zárnod kell az éleket. Kend fel két ujjanként és köttesd kettesével. Gyengébb, hajlékonyabb természetes körmök esetében ajánlott az Easy Off Hardener Gel-lel körömerősítést végezni, azt Easy Off Top Gel-lel fedni.

Még több step by step-et itt találsz:
www.mukorom.tv
A profi továbbképzéseket itt találod:
www.mukorom-tanfolyam.com

1

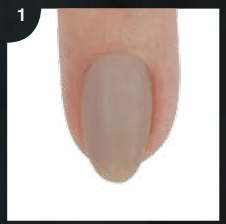

1S36-os ONE STEP CrystaLac-kal két rétegben fedem a körmöt, majd Rózsaszín közepű finomító buffer finomabbik felével visszamattítom a felületet.

2



A Brown Python CrystaLac-ot vékonyan felviszem a köröm felületére.

3



Köttetés nélkül gyors mozdulatokkal, Clear/Top 0 CrystaLac-ból apró pöttyöket cseppentek bele. Köttetem UV lámpában 2-3 percig.

4



Clear/Top 0 CrystaLac-kal borítom a köröm teljes felületét, amit UV lámpában 2-3 percig köttetek, majd Cleanserrel fixálom a kész köröm felületét. Shiny Silver Baroque Gel-lel díszítem a körmöt.

MODERN MANDULAFORMA PORCELÁNBÓL
STEP BY STEP PÁSZTOR DÓRÁTÓL



Még több step by step-et itt találsz: www.mukorom.tv
A profi továbbképzéseket itt találod: www.mukorom-tanfolyam.com



Lerövidítem a természetes köröm hosszát, Professzionális 150/150-es kék (zebra) reszelővel előkészítem a felületet. Spray Prep-et, majd Savmentes Primer-t viszem fel a körömlemezre. Mandulaformának megfelelően felhelyezem az Xtreme pillangó sablont.



Cover Pink porcelánból körömágyhosszabbítást készítek, The Big One ecset segítségével.



Light Pink porcelánporral megmagasítom a körömágyi részt.



Neon White porcelánporból megépítem a szabadszélt. A teljes kötés előtt C-ív hajlító csipesszel meghajlítom a körmöt.



Xtreme 150/150-es (kék) reszelővel formára reszeltem a körmöt, majd rózsaszín közepű Finomító buffer-rel finomítom a köröm felületét.



Alapos portalanítást követően Cool Top Gel-lel fedem a körmöt, majd 2-3 percig köttetem UV lámpában.

MANDULAFORMA KÖRÖM ÉPÍTÉSE SZÍNES PORCELÁNBÓL
STEP BY STEP HALÁSZ VIRÁGTÓL



Még több step by step-et itt találsz:
www.mukorom.tv
A profi továbbképzéseket itt találod:
www.mukorom-tanfolyam.com



Az előkészített köröm alá, szalonmandula formának megfelelően felhelyezem a Xtreme pillangó sablont.



Cover Pink Diamond porcelánporból megépítem a körömágyhosszabbítást.

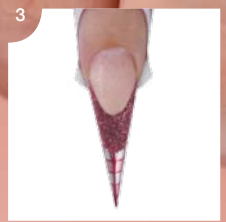

171-es színes porcelánból kialakítom a szabadszélt, mandulaformának megfelelően.

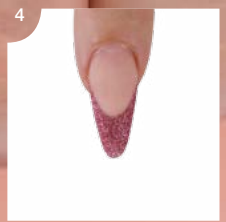

Transparent Pink porcelánporból megépítem a szabadszélt.

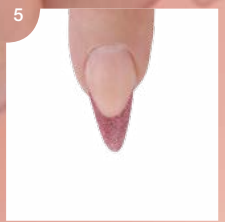

Xtreme 150/150-es (kék) reszelővel formára reszelem a körmöt és rózsaszín közepű Finommattító buffer-rel lefinomítom a felületét.

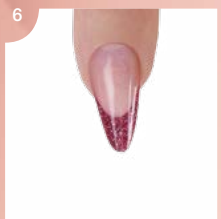

Cool Top Gel-lel fényt adok a körmöknek, amit 2 percig köttetek LED lámpában.

SKIN GUARD LIQUID SKIN PROTECTOR BŐRVÉDŐ FOLYADÉK HASZNÁLATA
STEP BY STEP BALÁZSI SZILVIÁTÓL



Még több step by step-et itt találsz: www.mukorom.tv
A profi továbbképzéseket itt találod: www.mukorom-tanfolyam.com

1



Kend fel a Skin Guard bőrvédő folyadékot a körömlemez köré, és hagyd száradni. A száradási idő függ a felkent anyag vastagságától és a hőmérséklettől is.

2



A teljes száradást az anyag színváltozásán lehet látni.

3



Használd az egyedi Crystal Nails körömnyomdalemezek egyikét a köröm felszínén.

4



A vendég bőrére került felesleges anyagot könnyedén, egy mozdulattal eltávolíthatod. Használd hozzá a Crystal Nails strassz felszedő csipeszedet.

5



A kész körmöt és körömbőrt ápold az Almond Oil mandulaolaj koncentrátummal.

DÍSZÍTÉS ONE MOVE AKRILFESTÉKKEL
STEP BY STEP KESZTYŰS DÓRÁTÓL



Még több step by step-et itt találsz:
www.mukorom.tv
A profi továbbképzéseket itt találod:
www.mukorom-tanfolyam.com



Cover Pink porcelánporból megépítem a körmöt, majd formára reszelést követően Cool Top Gellel fedem a felületet. 20 másodpercig köttetem LED lámpában, majd egy rózsaszín közepű Finomító buffer segítségével visszamattítom a felületet.



R2-es és R69-es Royal Gel-ből átmenetes hátteret festek, egy Nero Merlo 0 ecset segítségével, majd köttetem LED lámpában 30 másodpercig. (Ha szükséges megismételhetjük a műveletet még egy réteg színnel.) Cool Top Gel-lel fedem a körmöt, majd köttetem LED lámpában 1 percig.



Mattítom a felületet Finommattító buffer-rel, majd Chrome Rosegold Stamping Lacquer nyomdalakkal, egy szilikon nyomdafej segítségével indamintát nyomdázok a köröm teljes felületére. MattEver Matte Top Gellel fedem a körmöt, majd köttetem LED lámpában 1-2 percig.

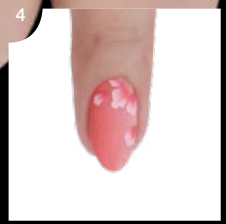

1-es, 18-as, 25-ös, 26-os és 34-es One Move akrilfestékekkel, egy One Move II+ ecset segítségével virágokat és leveleket festek.



1-es, 25-ös, 26-os és 34-es One Move akrilfestékekkel megfestem a virág szirmainak második rétegét, egy One Move II+ ecsettel.



A kész díszítést Cool Top Gel-lel fedem 2 rétegben, majd köttetem LED lámpában 30 másodpercig. Ezt követően 12-es és 15-ös RoyalCream Gellel egészítem ki a mintát a fényzselé felületén, majd köttetem LED lámpában 1-2 percig.

DÍSZÍTÉS XTREME AQUARELL+ KRÉMFESTÉKKEL
STEP BY STEP SIKARI EDINÁTÓL



Még több step by step-et itt találsz:
www.mukorom.tv
A profi továbbképzéseket itt találod:
www.mukorom-tanfolyam.com

1



Cover Pink porcelánból megépítem az alap körmöt, majd kocka alakúra formázom.

2



Két rétegben felviszem az OS4-es ONE STEP CrystaLac-ot, ügyelve arra, hogy az első réteg nagyon vékony legyen. Az első réteget 1 percig, a második réteget 2-3 percig köttetem UV lámpában.

3



A köröm felületét rózsaszín közepű finommattító bufferrel visszamattítom.

4



X12-es Xtreme Aquarell+ krémfestékkel és Aquarell ecset segítségével megfestem a virág szirmainak kontúrját és elmosom a virág közepe felé.

5



Ezután megfestem a virág közepét és ugyanúgy elmosom, majd Barbara II. ecsettel vékony kontúrt húzok és elkészítem a kis indákat is.

6

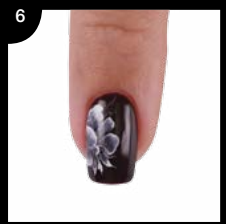

Végül, Cool Top Gel-t viszek a köröm felületére, amit 2-3 perc alatt teljesen kiköttetek UV lámpában.

DÍSZÍTÉS KÖRÖMNYOMDÁVAL
STEP BY STEP SIKARI EDINÁTÓL



Még több step by step-et itt találsz:
www.mukorom.tv
A profi továbbképzéseket itt találod:
www.mukorom-tanfolyam.com

1



Cover Pink porcelánporból és 646-os színes porcelánporból megépítem a körmöt, majd kocka alakúra formázom.

2



Skin Guard Liquid Skin Protector bőrvédő folyadékkal körbekenem a köröm körüli bőrt és a körömágyi részt.

3



Fehér Stamping Laquer nyomdalakkal a szabad széli részre nyomdázok az Abstract nyomdalemezről.

4



A körmöt Cool Top Gellel borítom, miután eltávolítottam a Skin Guard Liquid Skin Protector-t. LED lámpában köttetem 2-3 percig.

5



Fehér RoyalCream Gellel megfestem a mosolyvonalat, majd 20 másodpercig köttetem LED lámpában.

6



Végül egy Art Design ecsettel masnit formázok és a végeredményt 2-3 percig köttetem LED lámpában.

DÍSZÍTÉS CHROMIRROR KRÓM PIGMENTPOROKKAL
STEP BY STEP KESZTYŰS DÓRÁTÓL

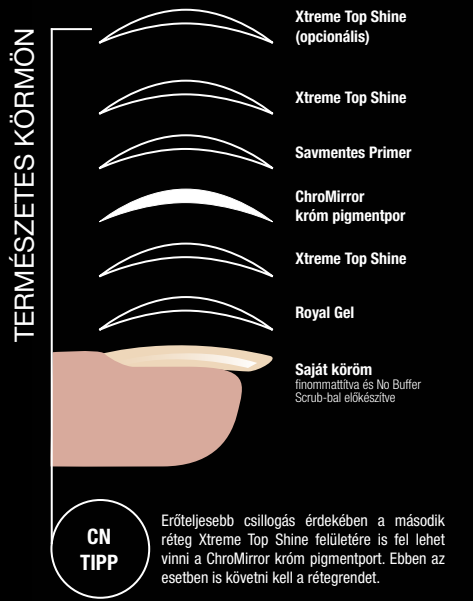

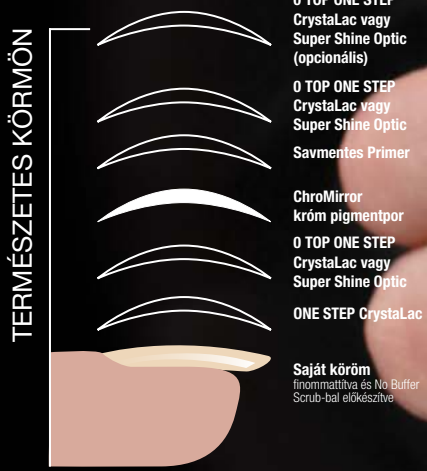

CN TIPP

Erőteljesebb csillogás érdekében a második réteg Xtreme Top Shine felületére is fel lehet vinni a ChroMirror króm pigmentport. Ebben az esetben is követni kell a rétegrendet.



Még több step by step-et itt találsz: www.mukorom.tv
A profi továbbképzéseket itt találod: www.mukorom-tanfolyam.com



1 Bőrfeltolás-kaparást követően Finommattító buffer-rel mattítom a körömlemezt, majd No Buffer Scrub előkészítő folyadékkal áttörlöm a tökéletes tapadás érdekében. Base Gel-t viszek fel a természetes körömlemezre, zárom az éleket is, majd LED lámpában köttetem 1-2 percig.



2 Felviszek egy réteg 3S12-es 3 STEP CrystaLac-ot, majd köttetem LED lámpában 1-2 percig.



3 Felviszem a második réteg 3S12-es 3 STEP CrystaLac-ot, majd köttetem LED lámpában 1-2 percig.



4 Cool Top Gel-lel fedem a körmöt, majd köttetem LED lámpában 15-25 másodpercig. Ezt követően Multi Pearl #3 ChroMirror króm pigmentport szórok a felületre.



5 Erőteljes, függőleges simító mozdulatokkal beledolgozom a pigmentport a felületbe az ujjammal. A felesleget egy puha portalanító kefe segítségével eltávolítom. Savmentes Primerrel lekenem a köröm élét, hogy tartós legyen a végeredmény. Cool Top Gel-lel fedem a körmöt két rétegben. A rétegek között villámköttetést alkalmazok, majd teljesen kiköttetem LED lámpában 1-2 percig.

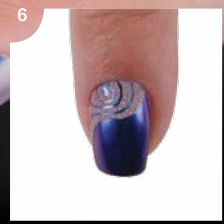

6 R30-as Royal Gel-lel megfestem a mintát, majd még köttetés előtt FD3-as színes porcelánport szórok bele. Így köttetem LED lámpában 1-2 percig. A kötést követően portalanító kefe segítségével eltávolítom a felesleges porcelánport.

KÖTÉSIDŐK UV, LED ÉS UV/LED LÁMPÁBAN

ALAP- ÉS TOP ZSELÉK**

	UV LÁMPA ÉS CSŐ	LED LÁMPA ÉS CSŐ	UV/LED LÁMPA ÉS CSŐ
Base Gel	2-3 min	1-2 min	1-2 min
Builder Base Gel	2-3 min	1-2 min	1-2 min
Color Up! Base Gel	2-3 min	1-2 min	1-2 min
Cover Pink Base Gel	2-3 min	1-2 min	1-2 min
Cool Top Gel	2-3 min	1-2 min	1-2 min
Top Shine*	2-3 min	1-2 min	1-2 min
Xtreme Top Shine	2-3 min	1-2 min	1-2 min
Top Seal	2-3 min	1-2 min	1-2 min
Top Seal Light	2-3 min	1-2 min	1-2 min
Super Shine Optic*	2-3 min	1-2 min	1-2 min
ONE STEP CrystaLac 0*	2-3 min	1-2 min	1-2 min
CrystaLac Clear/Top 0	2-3 min	1-2 min	1-2 min
Cover Mani Gel	2-3 min	1-2 min	1-2 min
Easy Off Top	2-3 min	1-2 min	1-2 min
French Top Gel Clear	2-3 min	-	1-2 min
French Top Gel White	2-3 min	1-2 min	1-2 min
MattEver Matt Top Gel	2-3 min	1-2 min	1-2 min
Matt Top Gel	2-3 min	1-2 min	1-2 min
Mega White Film Gel*	2-3-4 min	1-2-3 min	1-2-3 min

LEOLDHATÓ ZSELÉK**

	UV LÁMPA ÉS CSŐ	LED LÁMPA ÉS CSŐ	UV/LED LÁMPA ÉS CSŐ
Easy Off Hardener Gel	2-3 min	1-2 min	1-2 min
Easy Off French White	3-4 min	2-3 min	2-3 min
Cover Mani Gel	2-3 min	1-2 min	1-2 min
3 STEP CrystaLac	2-3 min	1-2 min	1-2 min
ChroMe CrystaLac	3-4 min	3-4 min	3-4 min
ChroMe Top*	2-3 min	1-2 min	1-2 min
Tiger Eye CrystaLac	2-3 min	1-2 min	1-2 min
Prismatic CrystaLac	3-4 min	3-4 min	3-4 min
Python CrystaLac	2-3 min	1-2 min	1-2 min
My Glow CrystaLac	2-3 min	1,5-2 min	1,5-2 min
Glassy CrystaLac	2-3 min	1-2 min	1-2 min
CoverPRO CrystaLac	2-3 min	1-2 min	1-2 min
NailArt CrystaLac	2-3-4 min	2-3 min	2-3 min
ONE STEP CrystaLac*	2-3 min	1-2 min	1-2 min
ONE STEP Easy CrystaLac*	3-4 min	2-3 min	2-3 min

SZÍNES ZSELÉK**

	UV LÁMPA ÉS CSŐ	LED LÁMPA ÉS CSŐ	UV/LED LÁMPA ÉS CSŐ
Color Gel	2-3-4 min	1-2-3 min (Fly-Brill, Brilliant nem köt LED-ben)	1-2-3 min
Royal Gel*	2-3 min	1-2 min	1-2 min
Lace Gel	2-3 min	1-2 min	1-2 min
Art Gel	3-4 min	2-3 min	2-3 min
Baroque Gel	3-4 min	2-3 min	2-3 min
3D Gel	2-3 min	1-2 min	1-2 min
Giga Pigment Gel	2-3-4 min	2-3 min	2-3 min
Supernova Decoration Gel	2-3 min	-	1-2 min
Foil Gel	20 sec – 1 min	20 sec – 1 min	20 sec – 1 min



*Ezek az anyagok kötés után száraz felületűek.
**A kötési idők minden esetben az adott UV-, LED, UV/LED lámpa és -csövek teljesítményétől és az anyag alkalmazásának módjától függenek. UV-, LED- és UV/LED csöveket aktív szalonmunka mellett körülbelül 6 havonta cserélni kell, ellenkező esetben kötési probléma merülhet fel.

KÖTÉSIDŐK UV, LED ÉS UV/LED LÁMPÁBAN



ÉPÍTŐ ZSELÉK**

	LED LÁMPA ÉS LED CSŐ	UV/LED LÁMPA ÉS UV/LED CSŐ
Xtreme Fusion Gel Clear*	1-2 min	2-3 min
Xtreme Fusion Gel Cover Pink*	1-2 min	2-3 min
Xtreme Fusion Gel Transparent Pink*	1-2 min	2-3 min
Xtreme Fusion Gel White*	1-2 min	2-3 min
Xtreme Fusion Gel Extra White*	2-3 min	4-5 min

Használj UV/LED vagy LED lámpát az AkrilZselékhez, a gyorsabb szalonmunka érdekében!

*UV lámpában 4-5 perc körüli kötésidővel kell számolni.

	UV LÁMPA ÉS CSŐ	LED LÁMPA ÉS CSŐ	UV/LED LÁMPA ÉS CSŐ
Cool Gel	2-3 min	1-2 min	1-2 min
Cool (Remove) Clear	2-3 min	1-2 min	1-2 min
Titanium Gel	2-3 min	1-2 min	1-2 min
Xtreme Clear	2-3 min	1-2 min	1-2 min
Gumi zselé	2-3 min	1-2 min	1-2 min
Builder Clear I.	2-3 min	-	1-2 min
Builder Clear II.	2-3 min	1-2 min	1-2 min
Xtreme Cover Pink	2-3 min	1-2 min	1-2 min
Cool (Remove) Cover Pink	2-3 min	1-2 min	1-2 min
Cover Pink	2-3 min	1-2 min	1-2 min
Cover Pink X	2-3 min	1-2 min	1-2 min
Rocky Cover HardGel	2-3 min	1-2 min	1-2 min
Rocky Cover LightGel	2-3 min	1-2 min	1-2 min
Cover Pink Diamond	2-3 min	1-2 min	1-2 min
Cover Pink Crystal	2-3 min	1-2 min	1-2 min
Cool (Remove) Cover Fill	2-3 min	1-2 min	1-2 min
Cover Refill Gel	2-3 min	1-2 min	1-2 min
Cover Refill Hard Gel	2-3 min	1-2 min	1-2 min
Cover Refill Hard Tan Gel	2-3 min	1-2 min	1-2 min
Cover Refill Hard Crystal Gel	3-4 min	2-3 min	2-3 min
Cool (Remove) White	2-3 min	1-2 min	1-2 min
Xtreme White	3-4 min	2-3 min	2-3 min
Builder Soft White	3-4 min	2-3 min	2-3 min
Builder White I.	3-4 min	2-3 min	2-3 min
Builder White II.	3-4 min	2-3 min	2-3 min
BabyBoomer-White Gel	2-3 min	1-2 min	1-2 min
Xtreme Pink	2-3 min	1-2 min	1-2 min
Pink Builder Hard Gel	2-3 min	-	1-2 min
Builder Pink I.	2-3 min	-	1-2 min
Builder Pink II.	2-3 min	-	1-2 min
Antifungal Pedi Gel	2-3 min	-	1-2 min
Galactic Builder Gel	2-3 min	1-2 min	1-2 min

CSŐCSERE KISOKOS

LED csőre cserélnéd a lámpád csöveit? Segítünk!

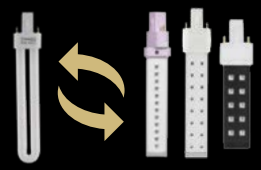

Ha		...és túlnyomórészt géllakkozol...	...és túlnyomórészt építesz... (mivel van olyan anyag, ami nem köt LED-ben)
	Alagút lámpád van... 	4 db	2 db
	Crystal UV lámpád van... 	4 db	2 db
	Euro lámpád van... 	1 db	1 db
	UFO lámpád van...* 	2 db	2 db

...LED csőre lesz szükséged!

**a saját LED csövére, mely minden anyagot megköt*

HOGYAN CSERÉLJEM LED CSÖVEKRE A LÁMPÁM CSÖVEIT? (4 csöves lámpákhoz)

Kombinált használat

A 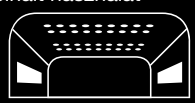

B 

Megjegyzés: „A" opció ajánlott LED csövek használata esetén.

Egyedüli használat

C 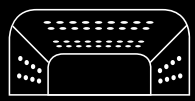

D 

Megjegyzés: „C" opció NEM ajánlott LED csövek esetén, ha LED fényre nem, vagy alig kötő alapanyagokat használsz. A „C" opció viszont ajánlott UV/LED csövek használata esetén.

NEM AJÁNLOTT HASZNÁLAT – váltott behelyezés

E 

F 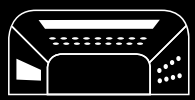

Megjegyzés: „E" és „F" opciók esetén működési probléma léphet fel!

Jelmagyarázat:



LED vagy UV/LED cső



UV cső

ÍGY ELLENŐRIZD AZ UV, LED ÉS UV/LED CSÖVEKET!

Fontos, hogy rendszeresen ellenőrizd kedvenc Crystal Nails UV, LED ill., UV/LED lámpád/csöved hatékonyságát, illetve cseréld a benne található csövet, mivel ez a hatékony és minőségi munkavégzés fontos feltétele!

MIÉRT FONTOS A CSŐCSERE?

Ha gyengék a csövek, vagy kis teljesítményű lámpával dolgozol, akkor a munkád során hibák keletkezhetnek, vagy az elkészült munka nem lesz elég tartós: a CrystaLac-ok nem kötnek át megfelelően, ráncosodhatnak, mattulhatnak és felválhatnak. A zselés körmök látszólag lehet, hogy átkötnek, de a végeredmény nem lesz tartós és a köröm törékennyé válik.

HOGYAN TUDOM TESZTELNI?

Top Shine zselé segítségével tesztelheted lámpád: kenj fel Top Shine zselét egy domború felületre, például egy erősen domború tipre. Ha 2 perc után még ragadnak a szélei, ahol esetleg nem direkt fény érte, akkor a csövek el vannak gyengülve.

FONTOS: Intenzív szalonmunka mellett körülbelül 6 havonta kell az UV, LED ill., UV/LED csöveket cserélni!

MIT KELL TUDNOM A LED és UV/LED CSÖVEKRŐL/LÁMPÁKRÓL?

Akár kombinált lámpával dolgozol – és a Crystal UV lámpába helyezel LED vagy UV/LED csöveket –, akár a legújabb LED vagy UV/LED lámpáinkkal (LEDEXPRESS, LEDEXPRESS+, LEDEXTREME), az alábbi tanácsokat érdemes megfogadnod:

- néhány fehér, vagy világos színű anyagnál (CrystaLac, zselék) valamint fényzselénél észlelhető, hogy besárgulnak a LED ill., UV/LED lámpában történt köttetés során, ez a jelenség egy kémiai reakció eredménye, de 10 percen belül – ahogy az anyag lehűl – eltűnik, és ismét a kívánt szín jelenik meg.
- a tégelyeket érdemes a lámpák mellett, vagy mögött elhelyezni (kivéve a nyitott hátuljú lámpák), hogy még lezárt állapotban se kapjanak a szűrt fényből (mivel hullámhossz tartományuk miatt képesek akár áthatolni tégelyek falán is).
- bizonyos anyagok nem kötnek LED fényben, ezek a következők: Builder Clear I, Pink Builder Hard Gel, Builder Pink I., Builder Pink II., Antifungal Pedi Gel, illetve színes zselék közül a legtöbb 200-as, 500-as, 600-as, valamint a Supernova, Fly-Brill, Moonlight zselék.
- a Tiger Eye, a 3S színek, a WaterPro és a ONE STEP CrystaLac-ok szeretik a LED- és az UV/LED fényt (nem csúszik szét a Tiger Eye felületén mágnessel készített minta, és a WaterPro CrystaLac alapba csöpögtetett színminta sem; a ONE STEP és 3 STEP színek pedig sűrűségük és pigmentáltságuk miatt igényelnek LED- vagy UV/LED-es köttetést).

FONTOS: Tapasztald ki lámpád kötési tulajdonságait, főleg a ChroMirror króm pigmentporok, transzferfólia zselé és az egyéb nagyon sűrű, fixálásmentes díszítő, festőzselék alkalmazásához. Kerüld az alulköttetést, mely felváláshoz vezet, illetve a túlköttetést, mely az anyag elszíneződését, törékenységét okozhatja.

CN TIPP: Folyamatos teszteléssel ellenőrizd LED- ill., UV/LED lámpád/csöved erősségét! Erre a legjobb módszer, ha az első használat alkalmával leteszteled hány másodperc alatt keményedik meg az általad használt építő zselé (ideális esetben 10-15 mp, ami nem az anyag teljes kötését jelenti, hanem azt az időt, ami elegendő ahhoz, hogy az anyag ne mozduljon el kézcsere esetén). Használat során havonta érdemes tesztelni, és ha a kötési idő 20-30 másodpercre növekszik, akkor cserélni kell a csöveket/ készüléket. Fontos: a teszt során mindig bemelegedett csövekkel tesztelj!

NEMZETKÖZI SIKEREK ÉS -HÁTTÉR

Habár szalonmunkához fejlesztettük ki, a Crystal Nails csúcsminőségű alapanyagaiban megtalálhatók azok az extrém kiegészítők, amivel Világbajnokságot, Európa-bajnokságot, illetve Olimpiát tud nyerni. A Crystal Nails-szel mindenki győztes!



NAILYMPIC LONDON 2017: Az egyik legnagyobb és legismertebb körmös rendezvényről, azaz a Nailympic London-ról természetesen a Crystal Nails sem hiányozhatott. Kesztyűs Dóra oktatónk 5 versenyszámból 5-ben érmet szerzett: 1 aranyat (szalon köröm), 3 ezüstöt (épített porcelán, tip porcelán, Soak Off) és 1 bronzot (Stiletto). Francia csapatunk, Geneviève Brésil oktatói pedig 3 érmet zsebeltek be!



KÁRPÁT KUPA 2017: Sikari Edina zselé építésben ezüstérmet, porcelán építésben bronzérmet szerzett.



ÉRDI VERSENY: Magyarosi Barbara mobiltelefontok díszítő kategóriában bronzérmet szerzett





NAILPRO CUP LAS VEGAS 2017: Guin Deadman 5Style Sculptured Nail, veterán kategóriában aranyat, Perfect Match kategóriában Iryna Gross-sal, párosban indulva, bronzot szerzett. Stacy Bonaqura 5Style Scupltured Nail, kezdő és Extreme Stiletto Design, kezdő kategóriában harmadik helyen végzett.

A Crystal Nails egy biztonságot adó erős és megbízható nemzetközi márkaként áll mögötted. Nemzetközi, hiszen rátermettségét közel 35 nemzetközi partner bizonyítja. Általuk a világ összes szépségszakmai rendezvényén és kiállításán – Amerikától Európán – ott a Crystal Nails.





INTERNATIONAL EDUCATOR TRAINING 2017: 7 ország közel 30 körmöse vett részt a Madridban tartandó Nemzetközi Oktató Tréningen. A résztvevők Nemzetközi Bajnok oktatóktól az oktatás technikáit, módszertanát sajátíthatják el 5 napon keresztül.





OLIMPIA BEAUTY WEEKEND LONDON: A ködös Albion fővárosában, minden évben megrendezett szépségipari kiállításán évről évre megjelenik a Crystal Nails. A standon egy tűt sem lehet elejteni, annyi az érdeklődő nyitástól zárásig.

CSÚCSMINŐSÉGŰ ANYAGOK – ÓRIÁSI VÁLASZTÉK

Csúcsminőségű anyagok – óriási választék

A Crystal Nails alapanyagok óriási választékának köszönhetően munkádat maximálisan vendéged igényeihez, saját stílusodhoz és környezeted változásaihoz igazíthatod. Számtalan típusú géllakk, zselé és porcelán – közel 400 féle professzionális, egy- és háromlépéses, dekor és effekt géllakk, közel 450 féle minőségi színes zselé, közel 250 féle színes porcelán – rengeteg felületi hatás, csillogás, pigmentáltság és eszköz áll rendelkezésedre ahhoz, hogy a vendég elégedetten távozzon szalonodból.

Valódi sokféleség, hogy vendéged igazán egyedinek és kivételesnek érezze magát. Az aktuális divatot a világ legnagyobb kiállításain való személyes jelenlétünkkel követjük nyomon. Nemzetközi Bajnok oktatógárdánkkal folyamatosan fejlesztünk és tesztelünk, illetve dolgozunk ki újabb és újabb oktatási programokat. Tőlünk mindig első kézből értesülhetsz a körömvilág legújabb trendjeiről és arról, mitől lesz vendéged igazán divatos, egyúttal elégedett törzsvendég.

Mert a Crystal Nails-nek Te és a vendéged vagytok a legfontosabbak!

Élen az újításban – a különbség tapintható

A Crystal Nails fejlesztő részlege – amerikai és magyar vegyészek – a polimer kémia tudományát állítják annak szolgálatába, hogy a zselék és géllakkok a legtökéletesebbre legyenek fejlesztve; amilyen senki másnak nincs.

Az eredmény teljesen egyedi, csak a Crystal Nails-re jellemző termékek: forradalmian új, hónapokig tesztelt AkrilZselé (Xtreme Fusion Gel) nem égető formulájú, leoldható működ zselé család, a Cool (Remove) építő zselék, Titanium zselé, ívtartó sablonok, extrém tartós reszelők, ékszerecsetek, pillanat alatt száradó ragasztó, gumizselé, gigapigmentáció zselében (festőzselék) és porban (finompor), Chameleon-színváltás, egyedi géllakkok (3 STEP CrystaLac-ok, szupergyors és szuper kíméletes ONE STEP CrystaLac-ok, ONE STEP Easy CrystaLac-ok), különleges és egyedi effekt géllakkok (króm hatású Chro°Me CrystaLac-ok).

A Crystal Nails-szel mindig megújulsz!



VERSENYZŐI TÁMOGATÁSOK

Hazai és Nemzetközi versenyzői csapatépítés: pénzbeni és termékbeli támogatás, ha a Crystal Nails színeiben, magyar versenyzőként indulnál az alábbi versenyek valamelyikén és nyersz, a versenyt követően az alábbi pénzbeni támogatásban részesülsz:
A 3 nemzetközi nagyverseny, Düsseldorf VB, Londoni Olimpia (Nail Olimpia) 3. divízió és München EB első helyezettje 300.000 forintot, London Olimpia (Nail Olimpia) 2. divízió első helyezettje 100.000 forintot, az 1. divízió első helyezettje 50.000 forintot kap.

Bármely hazai versenyen indulsz, 5.000 Ft értékű Crystal Nails terméktámogatást kapsz tőlünk ajándékba. Ezért csupán azt kérjük:
- nevezési lapod küldd el (ezzel igazolod, hogy indulsz a versenyen és jogosult vagy a támogatásra)
- a versenyen Crystal Nails-es alapanyagokkal és eszközökkel dolgozol
- Crystal Nails logós pólót vagy köténytviselsz a versenyen, eredményhirdetésen (amennyiben ez nem kizárt)
- ezt fotóval is tudod igazolni

A nevezési lapot, versenysikered fotóját, illetve a Crystal Card Hűségkártyád számát az alábbi e-mail címre várjuk: marketing@elitecosmetix.com

Hűségpontos jutalmazás – a Crystal Nails pontokkal is honorálja versenysikered!
Bármely Magyar Bajnokságon szerzett aranyérem 100, ezüstérem 50, bronzérem 25 hűségpontot ér! (Hűségpontjaid Crystal Card Hűségkártyán gyűjtheted, melyeket a Hűségfüzetben található sikertermékekre válthatod be. (A Hűségpontgyűjtő programmal kapcsolatos tudnivalókért lapozz a 8. oldalra!)



CRYSTAL NAILS, A KÖRÖMDIVAT NAGYKÖVETE

A csúcsminőségű magyar körmök, magyar körmösök, ezzel együtt a Crystal Nails népszerűsítése – ez a célja média megjelenéseinknek különböző kereskedelmi televíziós és közszolgálati csatornákon, rádióműsorokban, szépségápolással kapcsolatos műsorokban.
Küldetésünk, hogy minél több nőben felkelteni az igényt a szépségápolás és természetesen a szép körmök iránt; hogy felkeressék a legközelebbi Crystal Nails-szel dolgozó körömszalont (Crystal Nails Referenciaszalont) – melyet a Körömszalon Kereső okostelefon alkalmazás segítségével könnyen megtalál – ezáltal eljusson Hozzád!
Piacvezetőként és divatdiktátorként részt veszünk olyan eseményeken, melyeken szépségkirálynő-jelöltek, modellek, celebek, ismert női közszereplők kapnak „Crystal-körmöket", illetve férfiak manikűrt, hiszen nekik is nagyon fontos az ápolt kéz.
Mert a Crystal Nails mindenhol ott van!



Trendmánia: Hosszú évek óta fő támogatója a Crystal Nails, az egyik kereskedelmi csatornán futó stílusmagazinnak, a Trendmániának. A műsorban Jákob Zoltán szépségszakértő ismerteti a legújabb körömdíszítő trendeket, divatszíneket és legfrissebb építő technikákat. Adásról adásra a gyönyörű műsorvezető, Görög Zita, vagy egy sztárvendég kap szebbnél szebb körmöket.



Koroknyai Virág fejére került a korona a Magyarország Szépe - Miss World Hungary szépségversenyen, ezzel – a legszebb magyar lány cím mellett – a Crystal Nails reklámszerződést és a Crystal Nails Szépe címet is megnyerte

„Crystal-körmöket" kapnak a Magyarország Szépe - Miss World Hungary szépségkirálynő-választás döntősei Dukai Babett, és Pető Laura is - folyamatosan fotózunk a verseny udvarhölgyeivel

Hosszú Katinka, 3-szoros Olimpiai-, 7-szeres Világ- és 13-szoros Európa-bajnok magyar úszó a Magyar Vizes Világbajnokságra kapott körmöket, amiért „cserébe" köténytet küldött Jákob Zolinak

Elite cégcsoport · Elite Cosmetix · Elite lakópark

BELVÁROSKÖZELI BUDAI ÁLOMOTTHONOK

ELITE PARK

Budapest XI. kerület, Barázda utca 5.



MÁR ÉPÜL!



elitepark.hu · 06 70/778-1-779



ELITE PARK ÚJBUDÁN

JÁKOB INGATLAN

Beruházó: Jákob Ingatlan
Tervező: KAS Design
Értékesítő: Balla Ingatlan

Crystal Nails®

Crystal Nails® ELITE KÖRMÖS AKADÉMIA ÉS VIZSGAKÖZPONT

ELITE COSMETIX

Nemzetközi Működöm Nagykereskedés és Crystal Nails Elite KörmösAkadémia®

1085 BUDAPEST, JÓZSEF KRT. 44.

500 m²-es komplexum







SZAKÜZLET (MŰKÖRÖM, 3D-4D MŰSZEMPILLA):

Nyitvatartás: H-P: 08.00-18.00-ig,
Szombat: 09.00-14.00-ig
Üzlet: (1) 334 1924, (30) 846 8879
Szerviz: (30) 478 2728
Fax: (1) 210 9131, **E-mail:** info@crystalnails.hu
Rendelés: www.crystalnails.hu/bolt
Webes ügyfélszolgálat: (30) 208 1998

TELEFONKÖZPONT/ VEVŐSZOLGÁLAT:

(1) 334 1924

OKTATÁS ÜGYFÉLSZOLGÁLAT:

Új cím: 1085 Bp. József krt. 38.
Nyitvatartás: H-P: 08.30-17.00-ig
Tel.: (1) 323 0258 **Fax:** (1) 323 0259
OKJ: (30) 374 4184
Vizsgaszervezés: (30) 374 4184; (70) 774 2611
Továbbképzés: (30) 826 0609
www.mukorom-tanfolyam.com

A Kézikönyv árai nagykereskedelmi (körmösöknek szóló) ÁFÁ-s árak.
Árváltoztatás jogát fenntartjuk, a nyomdai hibákért nem vállalunk felelősséget.
© 2018 Copyright. Minden jog fenntartva, Elite Cosmetix

WEBÁRUHÁZUNK ÉS HONLAPJAINK:

(rengeteg szakmai információval)
www.crystalnails.hu **www.mukorom.hu** www.elite.hu
/crystalnails.hungary
Működöm videók: **www.mukorom.tv**

Webáruházunkban több mint 5000 termék kapható,
egyszerűen és gyorsan megrendelhető.

INGYENES HÁZHOZSZÁLLÍTÁS MAGYARORSZÁG EGÉSZ TERÜLETÉN, 48 ÓRÁN BELÜL*

*12.000 Ft feletti rendelés esetén.
12.000 Ft alatti rendelés esetén 900 Ft csomagolási költséget számolunk fel.
Az ingyenes szállítás bútorokra nem vonatkozik.

BEAUTY XPRESS TERÜLETI KÉPVISELŐINK

**Árukészlettel, ingyenes kiszállással,
a Kézikönyvben feltüntetett árakon:**

Budapest és Pest megye (70) 940 13 51
Budapest és Pest megye (30) 846 88 82
**Hajdú-Bihar, Jász-Nagykun-Szolnok,
Békés megye** (30) 846 88 80
Szabolcs-Szatmár-Bereg, BAZ, Heves megye (30) 846 88 81
Zala, Vas, Somogy megye illetve Sopron (30) 884 66 03
Tolna, Bács-Kiskun, Csongrád megye (30) 846 88 84
Komárom-Esztergom, Győr-Moson-Sopron (70) 321 78 78
Nógrád megye (20) 370 83 88
Fejér megye (30) 606 95 72
**Somogy, Fejér, Baranya megye
illetve Nagykanizsa** (20) 388 30 00



Hívd őket bizalommal!